электронное периодическое издание

ЭКОНОМИКА и социум

ISSN 2225-1545
№12(79)-2020

ЭЛЕКТРОННОЕ НАУЧНО-ПРАКТИЧЕСКОЕ
ПЕРИОДИЧЕСКОЕ ИЗДАНИЕ

«Экономика и социум»

http://www.iupr.ru

ISSN 2225-1545

УДК 004.02:004.5:004.9

Свидетельство о регистрации
средства массовой

коммуникации
ББК 73+65.9+60.5

Эл № ФС77-45777
от 07 июля 2011 г.

Редакционный совет:
Зарайский А.А., доктор филологических наук, профессор,
Калимбетов Х.К., доктор экономических наук, доцент,
СмирноваТ.В., доктор социологических наук, профессор,
Федорова Ю.В., доктор экономических наук, профессор,
Постюшков А.В., доктор экономических наук, профессор,
Тягунова Л.А., кандидат философских наук, доцент
Отв. ред. А.А. Зарайский

Выпуск №12(79) Часть 2. (декабрь, 2020). Сайт: http://www.iupr.ru

© Институт управления и социально-экономического развития, 2020

УДК: 63.632.634

Паттаев А.А.
преподаватель кафедры “Защиты растений и сельскохозяйственной фитопатологии”
Андижанский институт сельского хозяйства и агротехнологии

КОНТРОЛИРОВАТЬ РАЗВИТИЕ БОЛЕЗНИ ПАРША (VENTURIA INAEQUALIS) ПУТЕМ ПОДКОРМКИ ЯБЛОНЬ

Аннотация: В целях дальнейшего улучшения выращивания яблок, испытания новых высокоурожайных высококачественных сортов яблок и их широкого использования. Внедрение в производство, применение передовых агрономических мероприятий, применение защитных методов, борьба с развитием болезни пастернака в результате использования природного штамма Azotobacter chroococcum K1 и чистого азота (N), обладающего способностью предотвращать и лечить заболевание в борьбе с болезнями яблонь.

Ключевые слова: парша (Venturia inaequalis), Azotobacter, род Azospirillum и Rhizobium, Azotobacter chroococcum K1, чистый азот (N), норма потребления, фитогормоны, сорта яблоня Джеромин, Ред Чиф, Ред Дилишес.

Pattayev A.A.
Lecturer at the Department of Plant Protection and Agricultural Phytopathology
Andijan Institute of Agriculture and Agrotechnology

CONTROL THE DEVELOPMENT OF PARISH DISEASE (VENTURIA INAEQUALIS) BY FEEDING APPLE

Abstract: In order to further improve apple cultivation, test new high-yielding high-quality apple varieties and their widespread use. Introduction into production, the use of advanced agronomic measures, the use of protective methods, the fight against the development of parsnip disease as a result of the use of the natural strain of Azotobacter chroococcum K1 and pure nitrogen (N), which has the ability to prevent and treat the disease in the fight against diseases of apple trees.

Key words: scab (Venturia inaequalis), Azotobacter, genus Azospirillum and Rhizobium, Azotobacter chroococcum K1, pure nitrogen (N), consumption rate, phytohormones, apple varieties Jeromine, Red Chief, Red Dilishes.

Введение. В последнее время особое внимание уделяется использованию представителей рода Azotobacter, Azospirillum и Rhizobium

из ризобактерий с помощью методов повышения урожайности и очистки почвы с использованием метаболитов растений, грибов, насекомых, червей и других организмов. Это связано с тем, что представители этих поколений синтезируют азот и ряд физиологически активных веществ, в том числе фитогормоны - ауксины, гиббереллин - в оптимальных для растений количествах, чем другие ризобактерии, способные превращать трудно растворяемые в почве фосфаты в подвижные формы.

В настоящее время в качестве альтернативы хлопку широко используются зерно и садоводство. За счет развития этого сектора население будет обеспечено фруктами и высококачественными экологически чистыми продуктами из них. Это также приносит значительные выгоды экономике страны за счет экспорта фруктов и промышленной продукции из них.

В Узбекистане участки, используемые в садоводческих целях, имеют очень ограниченную способность полностью отражать генетический потенциал микроорганизмов, присутствующих в почве.

В связи с этим научные исследования эффектов поглощения азота ризобактериями, фитогормонов и других физиологически активных веществ, противогрибковых соединений, синтеза низкомолекулярных белков, хелатирующих катион Fe^{+3}, еще не завершены.

У каждого садовода на этот счет может быть свое мнение. Но научные исследования показывают, что мы можем бороться с болезнями вредителей, скармливая деревья штаммом Azotobacter chroococcum K1 или чистым азотом (N) диазотрофных бактерий.

Материалы и методы. Опыты наблюдались на участках, засаженных яблонями сортов Жеромин, Ред Чиф, Ред Дилишес.

Эти разновидности являются высоко восприимчивыми разновидностями из-за характеристик разновидности с высокой заболеваемостью калмаразом (Venturia inaequalis).

С учетом этих особенностей было обнаружено, что в ассоциативном симбиозе вегетативных экспериментов штаммы Azotobacter положительно влияют на рост, развитие и адаптацию указанных выше сортов яблонь к неблагоприятным условиям и калмараз (Venturia inaequalis) по сравнению с чистым азотом (N).

Синхронно с результатами лабораторного анализа, штамм *Azotobacter chroococcum K1*, введенный путем капельного орошения штамма *Azotobacter chroococcum K1* через листья и кормления чистым азотом (N), дал более эффективные результаты, чем эффект чистого азота (N). Учитывая, что распространение спор совпадает с началом роста почек яблони, повреждение листьев при подкормке яблонь через лист под влиянием штамма Azotobacter chroococcum K1 привело к более эффективному эффекту чистого азота (N) 6,1%.

Это не значит, что подкормку нужно проводить только через листья, конечно, эффективнее будет через подкормку. Однако при изучении калмараза развитие было напрямую связано с начальным периодом развития возбудителя калмаразов на яблонях, учитывая восприимчивость яблонь Джеромин, Ред Чиф, Ред Дилишес к калмаразам.

Болезнь Парша - сумчатная стадия *Venturia inaequalis*, конидиальная стадия (анаморфизм) - присутствуют *Fuzicladium dendriticum*, аскоспоры развиваются в диапазоне от + 2 ° C до + 30 ° C, а оптимальная температура составляет от + 18 ° C до + 20 ° C. При соблюдении инкубационного периода температура составляла 18–21 ° C в течение 10 дней.

Было замечено, что эти температуры различаются в основном во время развития яблонь - корни при 2,5–5,4 ° C, почки при 5–10 ° C и плодовые почки при 15–25 ° C.

По указанным выше наблюдаемым показателям изучены особенности профилактики развития данного заболевания с учетом того, что яблони соответствуют начальному периоду развития.

Результаты. Следующие результаты (2014-2019 гг.) Были получены при подкормке яблонь листом под воздействием штамма *Azotobacter chroococcum K1* на опытных полях.

1. В начале сезона при подкормке деревьев через листья наблюдалось плодообразование и хорошее развитие.

2. Подкормка деревьев листьями позволила на некоторое время продлить период опыления и помогла дифференцировать ткань плода.

Норма в растворе Azotobacter chroococcum K1 при листовой подкормке составляет:

- Перед цветением: 10 л / га

- В конце периода цветения и после нормы можно немного увеличить: 11,5 - 12,5 л / га.

При скармливании деревьев *Azotobacter chroococcum K1* из листьев весной раствор не обнаружил ожогов и неблагоприятных изменений вновь развивающихся листьев.

При подкормке деревьев Azotobacter chroococcum K1 из листьев весной не наблюдалось жжения раствора и изменений вновь развивающихся листьев.

Когда азот (N) поступает через листья яблони в эти годы (2014-2019.гг)

Питание деревьев азотом (N) из листьев позволило продлить период опыления, ускорить процесс деления плодовой ткани. При подкормке из листьев особое внимание уделялось количеству азота (N) в растворе. Средняя норма составляет:

- Перед цветением: 1,25 кг на 375 литров воды (чистый азот (N)).

- Норма для периода цветения: 2,3 - 2,7 кг на 375 литров воды (чистый азот (N)) Весной применялась меньшая норма (доза) для подкормки

деревьев чистым азотом (N) из листьев, потому что раствор чистого азота (N) при сжигании только что развивающихся листьев учитывался отдельно.

П/Ч	Варианты	Обработка в период опадания листвы (осень)	Обработка в начале распускания бутонов	Обработка в период опадения листьев и образования плодов	наблюдаемые результаты				Урожайность (количество плодов на дереве, средний вес плодов - 175 г)
					на листе		фрукты		
		Норма потребления	Норма потребления	Норма потребления	повреждение %	Развитие %	повреждение %	Развитие %	
1	контроль				25 %	17.3 %	19 %	12.7 %	65х175г =11,4 кг
2	Азот (N)	375 л / 2.3 - 2.7 кг	375 л/ 1.25 кг	375 л / 2.3 - 2.7 кг	17.2 %	11.2 %	12.3 %	7 %	117х175 г=20.4кг
3	*A. chroococcum K1*	10 л/га	10 л/га	10 л/га	9%	3%	4 %	2 %	134х175 г=23.5кг
4	*A.chroococcum K1*	10 л/га	11.5 – 12.5 л/га.	11.5 – 12.5 л/га.	3.7 %	3.1 %	2.6 %	2 %	160х175 г=28кг

Даже после сбора урожая рекомендуется подкармливать деревья *Azotobacter chroococcum K1*. Было замечено, что эти деревья помогают набраться энерги перед переходом в состояние передышка и эффективно используют эту энергию во время фазы движения сока и цветения. Одно исследование показало, что подкормка деревьев *Azotobacter chroococcum K1* до опадания листьев помогла снизить заражение парши на 96.3% в следующем году и на 82.8 % путем подкормки азотом (N).

Уровень развития болезни от 17,3% до 12,7%, при этом листья яблони поражены болезнью калмаразом на 25,0%, плоды - на 19,0%. Было отмечено, в варианте с азотным (N) питанием листья и плоды деревах с калмаразом составляют от 12,3% до 17,2%.

Было отмечено, Прогрессирование заболевания составило 11,2%.

Было отмечено, листья и плоды были повреждены на 4–9% при подкормке 10 л / га суспензией *A.chroococcum K1* и на 2,6–3,7% при внесении 11,5–12,5 л / га при весеннем выращивании. Выявлено прогрессирование заболевания до 3,1%.

Противогрибковым свойствам штамма *A.chroococcum K1*, яблони контролировались в этом варианте, а контроль, чистого азотом (N), поддерживал урожай до 16,6 кг по сравнению с контрольным вариантом.

Вывод Своевременное выполнение агротехнических мероприятий по подкормке яблонь выявило низкую заболеваемость калмаразам в яблоневых садах - до 21.3%, По этой причине сегодня можно добиться снижения заболеваемости калмаразам за счет питания.

Использованные источники:

1. Расулов Б.А. Диазотроф ризобактериялар экзоолисахаридлари асосида кумуш нанозарралари олиш ва уларнинг антимикроб таъсири механизмлари тадқиқи// Дисс. Автореферати, 2019.
2. Бас ван ден Энде– Интенсив олма етиштириш. – Австралия, 2014, 3-90.
3. Ҳасанов Б.А., Очилов Р.О., Холмуродов Э.А., Гулмуродов Р.А. “Мевали ва ёнғоқ мевали дарахтлар, цитрус, резавормевали буталар ҳамда ток касалликлари ва уларга қарши кураш.” – Тошкент, 2010. – Б.11-27.
4. Калифорния Штат Университети – Ўсимликларни уйғунлашган усулда ҳимоя қилиш – веб саҳифаси.www. ucdavis. edu
5. Златина Г. “Парша яблони в Таджикистане.” // Ж. Защита растений. - Москва, 1965. - №5. - С.50-51.

УДК 339.137.2

Петросян Э.С.
студент магистратуры ЭФЗ-1842
ФГБОУ ВПО Кубанский государственный
аграрный университет им. И.Т. Трубилина
Россия, г. Краснодар

ОСОБЕННОСТИ ФОРМИРОВАНИЯ КОНКУРЕНТНЫХ ПРЕИМУЩЕСТВ ПРЕДПРИЯТИЙ ОБЩЕСТВЕННОГО ПИТАНИЯ

Аннотация: статья посвящена особенностям формирования конкурентных преимуществ предприятий общественного питания. Приведены ключевые экономические характеристики отрасли общественного питания, дана оценка степени соперничества между предприятиями в отрасли, а также рассмотрены ключевые факторы успеха (КФУ) в конкурентной борьбе.

Ключевые слова: стратегия, конкурентные преимущества, ключевые факторы успеха, отрасль общественного питания, ресторанный бизнес.

Petrosyan E.S.
master's student EFZ-1842
FSBEI HPE Kuban State
agrarian university. I.T. Trubilin
Russia, Krasnodar

FEATURES OF FORMATION OF COMPETITIVE ADVANTAGES OF PUBLIC CABINETS

Abstract: the article is devoted to the peculiarities of the formation of competitive advantages of public catering enterprises. The key economic characteristics of the public catering industry are given, an assessment of the degree of rivalry between enterprises in the industry is given, and the key factors of success (KFU) in the competition are considered.

Key words: strategy, competitive advantages, key success factors, catering industry, restaurant business.

Каждый день в повседневной жизни различные предприятия ведут борьбу за наибольшую долю рынка, запуская рекламные ролики на телевиденье или привлекая покупателей специальными акциями. В настоящее время бизнес развивается быстрыми темпами, особенно малого и среднего предпринимательства, и число идентичных предприятий возрастает. Перед потребителем возникает огромный выбор практически одинаковых предложений, и чтобы заполучить своего покупателя и выжить

на рынке, компаниям приходится вести не только ценовые войны, но и доказывать то, что их продукция представляет ценность для потребителя, а также постоянно совершенствовать всю свою деятельность. Таким образом, возникает конкуренция, которая затрагивает все сферы деятельности любого предприятия, и чтобы предприятие было рентабельным в первую очередь оно должно быть конкурентоспособным.

Каждый год конкуренция на рынке предприятий общественного питания ужесточается. Конкурентоспособность предприятия общественного питания определяется наличием конкурентных преимуществ: интересное меню; качество блюд; высокая скорость обслуживания посетителей; уровень цен; персонал; местоположение ресторана.

Далее рассмотрим факторы, влияющие на конкурентную борьбу на рынке общественного питания: размер рынка; темпы роста рынка; препятствия для входа или выхода из рынка (защищают позицию фирмы); средний чек; уровень однотипности заведений; требования к размерам необходимых капитальных вложений; быстрое обновление ассортимента продукции.

Исходя из выше перечисленных факторов, целесообразно составить таблицу 1, где будут отражены основные экономические показатели, характеризующие данную отрасль.

Таблица 1 – Стратегическая важность ключевых экономических характеристик отрасли общественного питания

Характеристики	Стратегическая важность
1	2
Размеры рынка	Достаточно крупный рынок. По данным Росстата за 2018 год в России зарегистрировано 80600 предприятий общественного питания (рестораны, кафе, бары). Количество мест в данных заведениях насчитывает около 4, 5 млн. Оборот предприятий за 2018 год составил 1434589 млн.руб.
Масштабы конкуренции	Глобальный
Темпы роста рынка	Рынок развивается быстрыми темпами. Касается это в большей части малого и среднего предпринимательства. Число идентичных предприятий возрастает. Темп роста рынка к предыдущему году составляет 6%
Число конкурентов и их относительные размеры	Множество мелких и средних компаний
Количество потребителей и их финансовые возможности	Каждый житель России является потенциальным потребителем. Покупательная способность населения возрастает
Идет ли интеграция "вперед" или "назад"	Вертикальная интеграция «вперед»

Направления и темпы технологических изменений, как в процессе производства, так и в создании новых продуктов	Для ускорения темпов НТП в общественном питании большое значение имеет совершенствование тепловых аппаратов, позволяющих интенсифицировать процессы тепловой обработки сырья за счет применения новых способов нагрева, автоматического поддержания заданных режимов, программирования теплового процесса, совершенствование раздаточного оборудования, внедрение высокопроизводительных конвейерных линий для комплектования и реализации комплексных обедов.

Продолжение таблица 1

1	2
	Касаемо создания новых продуктов, теперь, на предприятиях общепита стала применяться молекулярная кулинария. Также, появилось новое направление - устройство выездных мероприятий общественного питания - кейтеринг.
Легкость вхождения в отрасль и выхода из нее	Барьеры входа в отрасль довольно высоки: объемы первоначальных инвестиций; узнаваемость бренда; доступ к необходимым факторам производства, а точнее, поиск надежных поставщиков и поиск специально оборудованных помещений, отвечающим всем требованиям качества и безопасности; ожидаемая жесткая реакция конкурентов; административные барьеры
Являются ли продукты/услуги фирм-конкурентов высокодифференцированными, слабодифференцированными или практически одинаковыми	На рынке ведут деятельность предприятия, которые дифференцированы по видам кухни: русская, китайская, итальянская, американская и другие. Поэтому конечный потребитель делает выбор в пользу своих предпочтений.
Имеют ли возможность компании осуществлять экономию на масштабах производства, маркетинге или проведении рекламных мероприятий	Эффект экономии на масштабе достигается путем увеличения выпуска продукции, что ведет к снижению средних затрат. Эффект экономии на масштабах производства имеет место в данной отрасли.
Является ли высокая степень загрузки производственных мощностей наиболее важным условием для достижения низкого уровня издержек производства	Степень загрузки производственных мощностей, безусловно, является важным условием для снижения издержек, но не самым важным. Есть и другие факторы, например, сокращение расходов, связанных с производством продукции и ее реализацией

По результатам данной таблицы можно сделать следующие выводы:

- рынок общественного питания достаточно крупный, но, на сегодняшний день не насыщен и имеет все перспективы роста;
- если говорить о технологических тенденциях рынка, то основным направлением является разработка и освоение техники, отвечающей современному уровню развития науки; также, следует уделять большое внимание и модернизации действующего технологического оборудования;
- существует много барьеров, которые приходится преодолевать предприятиям общественного питания, когда они выходят на рынок, поэтому нельзя сказать, что войти в отрасль легко;
- говоря об эффекте экономии на масштабе, он также является существенным барьером.

Далее следует провести оценку степени соперничества между предприятиями в данной отрасли и выявить уровень конкуренции. Результаты представим в таблице 2.

Таблица 2 - Оценка степени соперничества между предприятиями в отрасли общественного питания

Параметр оценки	**Комментарии**	**Состояние оцениваемого параметра и его бальная оценка**		
		3	**2**	**1**
1	*2*	3	4	5
Количество предприятий на рынке	*Чем больше предприятий, тем выше уровень конкуренции и риски работы на данном рынке*	Большое количество, как правило, мелких предприятий (8-10)	Среднее количество предприятий (4-7)	Небольшое количество предприятий (1-3)
		8		
Наличие на данном рынке явно выделяющегося лидера (лидеров)	*Параметры лидерства д.б. обоснованы: это м.б. развитая система сбыта, репутация и качество, объемы и др.*	Рынок монополизирован лидерами (8-10)	Имеются компании-лидеры, «задающие правила игры» и достаточно большое количество мелких и средних компаний (4-7)	На рынке отсутствует явный лидер (8-10)
		7		
Темп роста рынка	*Чем ниже темп роста рынка, тем выше риск постоянного передела рынка*	Стагнация или снижение темпа роста рынка (8-10)	Замедляющийся, но растущий (4-7)	Высокий (1-3)
		5		

Продолжение таблицы 2

Уровень дифференциа ц ии продукта на рынке	*Чем выше дифференциация продукта, чем ниже его стандартизация - тем выше риск переключения потребителя между различными компаниями рынка*	Компании продают стандартизиро ванный товар (8-10)	Товар на рынке стандартизирован по ключевым свойствам, но отличается по дополнительным преимуществам (4-7)	Продукты компаний значимо отличаются между собой (1-3)
		3		
Ограничения в повышении цен, вызванные социальнопол итическими факторами	*Например, государство регулирует рынок или рынок рассчитан на клиентов с пониженным платежеспособн ым спросом*	Отсутствуют возможности рыночного повышения цен (8-10)	Есть небольшая возможность рыночного повышения цен (например, в рамках покрытия роста затрат) (4-7)	Всегда есть возможность повысить цены для покрытия роста затрат и повышения прибыли (1-3)
		4		
Уровень расходов потребителей по смене поставщиков	-	Уровень расходов очень высок (8-10)	Уровень расходов относительно не обременителен (4-7)	Уровень расходов пренебрежим о мал (1-3)
		8		
Уровень расходов производител е й по смене потребителей	-	Уровень расходов очень высок (8-10)	Уровень расходов относительно не обременителен (4-7)	Уровень расходов пренебрежим о мал (1-3)
		7		
Барьеры ухода с рынка	-	Барьеры высоки (8-10)	Барьеры относительно не высоки (4-7)	Барьеры низкие (1-3)
		9		
Уровень постоянных расходов на рынке	-	Уровень постоянных расходов высок (8-10)	Уровень постоянных расходов не высок (4-7)	Уровень постоянных расходов низкий (1-3)
		8		

Продолжение таблицы 2

Уровень складских расходов на рынке	-	Уровень складских расходов высок (8-10)	Уровень складских расходов не высок (4-7)	Уровень складских расходов низкий (1-3)
		7		
Средний балл		**6,6**		
1-3 балла		Низкий уровень внутриотраслевой конкуренции		
4-7 баллов		Средний уровень внутриотраслевой конкуренции		
8-10 баллов		Высокий уровень внутриотраслевой конкуренции		

По результатам данной таблицы можно сделать следующий вывод: уровень конкуренции внутри данной отрасли средний, поскольку в данной отрасли не может быть большого количества крупных игроков, т.к. порог для входа и выхода очень высок.

Далее рассмотрим ключевые факторы успеха, которые влияют на положение компаний в индустрии общественного питания.

Ключевые факторы успеха (КФУ) в конкурентной борьбе принято называть такие факторы, вытекающие из требований рынка, которые могут дать фирме преимущества перед ее конкурентами. Представим их в таблице 5.

Таблица 5 - Основные КФУ в отрасли общественного питания

Основные группы КФУ	КФУ соответствующей группы	Наиболее значимые КФУ для конкурентной группы, к которой мы относимся
1	2	3
КФУ, зависящие от технологии	- степень овладения существующими технологиями	- возможность инноваций в производственном процессе; - возможность разработки новых товаров; - степень овладения существующими технологиями; - качество исследований.

Продолжение таблицы 5

1	2	3
КФУ, относящиеся к производству	- низкая себестоимость продукции (достижение экономии на масштабах производства и т.д.) - качество продукции (снижение количества дефектов, уменьшение потребности в ремонте) - доступ к квалифицированной рабочей силе - возможность выполнения заказов потребителей	- эффективность низкозатратного производства (экономия на масштабе производства, эффект накопления опыта); - высокая производительность труда; - квалифицированный персонал; - выгодное расположение компании (минимизация затрат на транспорт); - способность выполнять заказы клиентов; - качество продукции.
КФУ, относящиеся к реализации продукции	- широкий доступ/присутствие в точках розничной торговли - наличие точек розничной торговли, принадлежащих компании - быстрая доставка	- низкие затраты на реализацию; - наличие розничных торговых точек в собственности компании.
КФУ, относящиеся к маркетингу	- аккуратное исполнение заказов покупателей (небольшое количество ошибок и возвратов) - искусство продаж	- аккуратное исполнение заказов потребителей (небольшое количество ошибок и возвратов); - наличие гарантий для потребителей; - высокая квалификация сотрудников отдела реализации; - система технической поддержки для клиентов; - эффективная реклама.
КФУ, относящиеся к профессиональным Навыкам	- способность (умение) создавать эффективную рекламу	- преобладание высококвалифицированного руководящего так и рабочего состава; - уникальный контроль качества; - быстрое внедрение новой продукции на рынок.
КФУ, связанные с организационными возможностями	- способность быстро реагировать на изменяющуюся рыночную ситуацию	- высокий уровень развитости информационных каналов; - способность быстро реагировать на изменяющуюся рыночную ситуацию; - большой опыт внедрения инноваций в управленческую деятельность.
Прочие КФУ		- хорошая репутация у клиентов; - низкие накладные расходы; - наличие патентов; - благоприятное территориальное расположение.

Ключевые факторы успеха отрасли и - это шаги в реализации

стратегии, уникальные конкурентные возможности, служащие для обеспечения финансового успеха на рынке. КФУ - это аспекты деятельности, на которые необходимо направлять все свои усилия, т.к. именно они обуславливают успешность функционирования организации в отрасли и влияют на ее рентабельность.

Таким образом, конкурентные преимущества обязательно должны находить реальное воплощение в товаре, цене, качестве обслуживания, низких издержках и других показателях деятельности компании и восприниматься потребителем, т.е. они должны измеряться, оцениваться экономическими показателями: более высокой рентабельностью, большей рыночной долей, большим объемом продаж и др. Нереализованные в конкурентной борьбе преимущества не являются преимуществами как таковыми, поскольку не воплотились в новые результаты деятельности, не привели к новому состоянию компании.

Использованные источники:

1. Асланян, А.А. Особенности формирования конкурентных преимуществ предприятий ресторанного бизнеса / А.А. Асланян // Молодежь и экономика: новые взгляды и решения. - 2016. - С. 63-66.
2. Быков, В.А. Управление конкурентоспособностью: учеб. пособие / В.А. Быков, Е.И. Комаров. — М.: РИОР: ИНФРА-М, 2017. — 242 с.
3. Надточий, В. А. Имидж ресторана как фактор его конкурентоспособности / В. А. Надточий. // Молодой ученый - 2013. - № 12 (59). - С. 331-335.
4. Портер, М. Конкурентное преимущество. Как достичь высокого результата и обеспечить его устойчивость / М. Портер. - Москва: Альпина Паблишер, 2018. - 716 с.

УДК 336.6

Погадаева М.А.
студент магистратуры
Оренбургский государственный университет
научный руководитель: Гребнев Г.Д.
Россия, г. Оренбург

НАДБАВКИ И ДОПЛАТЫ КАК ЭЛЕМЕНТ ОПЛАТЫ ТРУДА

Аннотация. Целью данной работы является анализ применения дополнительных выплат стимулирующего и компенсационного характера организациями.

Задачи: разграничение и выявление особенностей начисление надбавок и доплат, проведение анализа применения доплат и надбавок, как элемента расходов на оплату труда в организации по обработке вторичного сырья.

Ключевые слова: заработная плата, надбавка, доплата, компенсационные выплаты, стимулирующие выплаты

Pogadaeva M.A.
master student
Orenburg State University
Supervisor: Grebnev G.D.
Russia, Orenburg

SURCHARGES AND SURCHARGES AS AN ELEMENT OF REMUNERATION

Annotation. The purpose of this work is to analyze the application of additional incentive and compensation payments by organizations.

Tasks: differentiation and identification of features of accrual of surcharges and surcharges, analysis of the application of surcharges and surcharges as an element of labor costs in the organization for processing secondary raw materials.

Keywords: salary, allowance, additional payment, compensation payments, incentive payments

Оплата труда занимает особое место в структуре социально-трудовой сферы человека. Заработная плата является основным источников дохода современного общества, составляя более половины доходов населения. Исследования рынка труда, уровня и динамики заработной платы, ее дифференциация являются одной из составляющих при определении благосостояния российского общества.

Заработная плата – сумма денежных средств, которую сотрудник получает от работодателя за выполнение обязанностей, которые представлены в должностной инструкции [3].

Затраты на организацию труда включают расходы на оплату труда работников за фактически выполненную работу, а также другие выплаты работникам, которые предусмотрены трудовым законодательством, коллективными договорами, локальными нормативными актами. В.Б. Ивашкевич предлагает выделить в расходах на оплату труда на выплаты за отработанное время или количество продукции и выплаты стимулирующего характера [4].

1. Основная заработная плата, т.е. суммы начисленные по тарифным ставкам должностным окладам, сдельным расценкам и в % от выручки в соответствии с принятыми в организации формами и системами оплаты труда.
2. Доплаты, связанные с режимом работы и условиями труда (совмещение профессий, надбавки и доплаты за ночное время, сверхурочную работу).
3. Надбавки, обусловленные региональным регулированием оплаты труда, в том числе начисления по районным коэффициентам за работу в особых природно-климатических условиях.
4. Расходы на оплату труда по основной деятельности предприятия работников, не состоящих в штате [4].

Конкретная величина дополнительных выплат к заработной плате в ТК РФ не оговаривается, однако в законе говорится, что они являются частью оплаты труда. Информация о них должна быть обязательно зафиксирована в трудовом договоре между работодателем и работником. Принято различать следующие виды дополнительных выплат: компенсационные и стимулирующие.

Стимулирующие выплаты применяются для стимулирования работника к повышению профессионального уровня и получению дополнительных знаний. К надбавкам и доплатам стимулирующего характера можно отнести выплаты за классный чин, звание, ученую степень, высокий разряд и т. д.

Компенсационные выплаты производятся в целях компенсации сотруднику затрат, связанных с выполнением им трудовых обязанностей. К доплатам и надбавкам компенсационного характера можно отнести выплаты за совмещение разных профессий, работу в ночное время или сверх установленного графика работы [7].

В части 1 статьи 129 ТК РФ в качестве стимулирующих выплат законодатель указывает доплаты и надбавки стимулирующего характера, премии и иные поощрительные выплаты. В качестве элемента тарифной системы оплаты труда следует учитывать надбавки и доплаты, которые

выплачиваются работнику сверх его тарифной ставки в установленных законодательством случаях.

В теории и на практике возникает большое количество вопросов: как разграничить понятие надбавки и доплаты, можно ли их отнести к стимулирующим или компенсационными выплатам, в чем заключается различие между доплатами и надбавками.

Трудовое законодательство не содержит четкого разграничения между понятиями «доплата» и «надбавка». Даже новая редакция Трудового кодекса не разъясняет этот вопрос. Поэтому на практике часто возникают трудности с определением вида выплат, которые в законе прямо не названы надбавками либо доплатами. Например, вознаграждение за знание иностранного языка является надбавкой или доплатой? Чтобы ответить на этот вопрос, выясним, чем же надбавки отличаются от доплат.

Надбавка - это выплата, которая начисляется за конкретные заслуги или характеристики работника сверх их ставок или окладов и не возлагают каких-либо дополнительных функций на работника. Например, за ученую степень, стаж работы. Назначение надбавок, носящие стимулирующий характер - вознаградить сотрудников за высокие профессиональные качества, вызвать у них желание совершенствоваться и дальше. Тем не менее, существуют надбавки, которые носят скорее компенсационный характер. Это надбавка за работу в районах Крайнего Севера и приравненных к ним местностях, а также надбавка за вахтовый метод работы. Они призваны сократить текучесть кадров на работах с особыми условиями труда [2].

Доплата - это выплата, которую начисляют за повышенную интенсивность труда или за работу в условиях, отклоняющихся от нормальных. Например, доплата за работу в выходные и праздники, в ночное время, за совмещение должностей. Доплата больше несет в себе компенсационный характер выплаты [2].

На законодательном уровне нельзя сделать закрытый перечень надбавок и доплат как с правовой, так и с практической точки зрения, т.к. работодатель может устанавливать новые виды доплат и надбавок, относя их по своему усмотрению к стимулирующим или компенсационным. Таким образом можно сказать, что такие выплаты при отсутствии законодательного регулирования являются взаимозаменяемыми в теории и на практике.

В настоящее время применяется около 50 наименований доплат и надбавок. В связи с компенсационным и стимулирующим характером доплат и надбавок И.Я. Кибанов предлагает разбить их на три группы (таблица 1)[5].

Таблица 1. Виды доплат и надбавок

Описание	Доплаты и надбавки
Доплаты и надбавки, носящие стимулирующий характер	При исполнении обязанностей временно отсутствующего работника (без освобождения от основной работы)
	При расширении зон обслуживания
	При совмещении профессий или должностей
	За высокое профессиональное мастерство
	За высокие достижения в труде и высокий уровень квалификации
Компенсационные доплаты, связанные с особым условием выполняемой работы	За многосменный режим работы
	За сверхурочную работу
	За работу в выходные и праздничные дни
Доплаты за условия труда, отклоняющиеся от нормальных	За работу с тяжелыми (вредными условиями труда)
	За работу в ночное время

Виды и перечень доплат и надбавок работодатель устанавливает самостоятельно, кроме ряда надбавок и доплат устанавливается государством, и обязанность работодателя – своевременно выплачивать их работнику. Они прописаны в Трудовом Кодексе, в котором закреплен минимальный размер. Работодатель может по собственному усмотрению увеличить размер доплаты, но он не может сделать ее меньше установленного минимума (таблица 2).

Таблица 2. Минимальный размер дополнительных выплат

Вид обязательных доплат и надбавок	Минимальный размер выплаты
За вредные и опасные условия труда	Не менее 4 % от тарифной ставки.
При исполнении обязанностей временно отсутствующего	Устанавливается по соглашению сторон в зависимости от объема работы.
При увеличении объема работы	Устанавливается организацией в зависимости от объема работы.
При расширении зон обслуживания	Устанавливается организацией в зависимости от особенностей дополнительных работ.
При совмещении профессий или должностей	Устанавливается организацией в зависимости от объема работы.
За сверхурочную работу	За первые два часа работы не менее чем в полуторном размере, за последующие часы - не менее чем в двойном размере или в одинарном размере, с предоставлением дополнительного времени отдыха, но не менее времени, отработанного сверхурочно.
За работу в выходные и праздничные дни	В двойном размере или в одинарном размере, но предоставлением дня отдыха.
За труд в ночное время суток	За время работы с 22.00 до 06.10 оплачивается на 20% больше тарифной ставки.

За работу в сложных климатических условиях	Районные коэффициенты находятся в диапазоне от 1,15 до 2% в зависимости от местности.
За работу вахтовым методом	- районах Крайнего Севера и в приравненных к ним местностях - 75% тарифной ставки; - в районах Сибири и Дальнего Востока - 50% тарифной ставки; - в остальных районах - 30% тарифной ставки.

Применяются ли доплаты и надбавки в настоящее время организациями? Рассмотрим на примере организации по обработке вторичного сырья. Производился анализ применения дополнительных выплат в организации по переработке вторичного сырья за период 2018-2020 г. Данные анализа представлены в таблице 3.

Таблица 3. Среднемесячные суммы доплат и надбавок

Вид доплат и надбавок	Период	База для исчисления дополнительных выплат	Ставка, %	Сумма доплат и надбавок
За вредные и опасные условия труда	2018 г.	548 455,59	4	21 938,22
		96 313,83	8	7 705,11
	2019 г.	567 342,50	4	22 693,70
		128 880,47	8	10 310,44
	2020 г.	724 643,25	4	28 985,73
		234 954,50	8	18 796,36
За труд в ночное время суток	2018 г.	294 843,05	20	58 968,61
	2019 г.	286 339,83	20	57 268,00
	2020 г.	375 224,93	20	75 044,99
За работу в выходные и праздничные дни	2018 г.	32 726,58	100	32 726,58
	2019 г.	35 531,08	100	35531,08
	2020 г.	70 164,02	100	70164,02
При исполнении обязанностей временно отсутствующего	2018 г.	9 486,44	100	9 486,44
		9 415,15	50	4 707,58
		4 740,84	30	1 422,25
	2019 г.	2 850,88	100	2 850,88
		22 757,79	50	11 378,89
		29 084,87	30	8 725,46
		6 464,43	25	1 616,11
	2020 г.	635,29	100	635,29
		16 960,07	30	5 088,02
		20 960,00	25	5 240,00
		20 298,19	20	4 059,64
За работу в сложных климатических условиях	2018 г.	2 659 042,61	15	398 856,40
	2019 г.	3 270 582,11	15	490 587,32
	2020 г.	3 137 787,39	15	470 668,11
Персональная надбавка	2020 г.			38 991,85

В регионе применяется доплата за работу в сложных климатических условиях – уральский коэффициент, равный 1,15.

Как видим из полученных данных, организацией применяются дополнительные выплаты, носящие обязательный характер, такие как: за вредные и опасные условия труда, за труд в ночное время суток, за работу в выходные и праздничные дни, при исполнении обязанностей временно отсутствующего, за работу в сложных климатических условиях. Так же производится выплата персональной надбавки, что относится к выплате стимулирующего характера и не является обязательной. Все выплаты находятся на уровне минимального размера или превышают его.

В заключении можно сделать вывод, что как правило, общий размер оплаты труда работника, не ограничивается только окладом или сдельной оплатой труда. На размер оплаты труда влияют различные условия труда, при наличии которых, организация применяет соответствующие доплаты и надбавки к тарифной части заработной платы, которые ранее определены и утверждены. Их целью является более полная оценка особенностей труда, тяжести, опасности и вредности, срочности, интенсивности. Доплаты и надбавки являются разновидностями дополнительных выплат к тарифной величине заработной платы. В условиях рынка изменяются подходы в оплате труда: оплачиваются не затраты, а результаты труда. Организациями производится выплата обязательных доплат и надбавок в установленном законодательством размере. Дополнительные выплаты, носящие необязательный характер встречаются реже.

Использованные источники:

1. Кузнецов Д. Оплата дополнительной работы // Кадровик. Трудовое право для кадровика. 2012. №10
2. Петров А.Я. «Стимулирующие выплаты: общие положения, надбавки и премии. Законодательство и экономика», 2011, №7
3. Иванова И.А. Заработная плата – основная форма дохода трудового населения // Человек и труд. 2013, №5
4. Ивашкевич В.Б. Бухгалтерский управленческий учет: учебник. – 2-е изд., перераб. и доп. – М.: Магистр: Инфа-М, 2011. – 256 с.
5. Кибанов А.Я., Баткаев И.А., Митрофанова Е.А., Ловчева М.В. Мотивация и стимулирование трудовой деятельности: Учебник/ под ред. А.Я. Кибанова. – М: ИНФРА-М, 2010. – 524 с.
6. Трудовой кодекс Российской Федерации от 30.12.2001 №197-ФЗ (ред. от 02.08.2019) // Собрание законодательства РФ. – 07.01.2002. - №1 (ч.1)
7. Александрова А.П. Мотивация и стимулирование трудовой деятельности // Научные исследования и разработки молодых ученых. – 2016. - №9-2. – с. 12-15
8. Мосина Д.А. Методика оценки эффективности системы оплаты труда / Д.А. Мосина, Н.В. Шарапова / Менеджмент предпринимательской

деятельности: Материалы XVII международной научно-практической конференции преподавателей, докторантов, аспирантов и студентов. – 2019.

УДК 373.24

Погорелова Д.А.
студент магистратуры 3 курса
Частное образовательное учреждение высшего образования
«Академия управления и производства» (ЧОУ ВО АУП)
Россия, Москва

РАЗВИТИЕ ЭМОЦИОНАЛЬНОЙ СФЕРЫ ИГРОВЫМИ МЕТОДАМИ В УСЛОВИЯХ ДЕТСКОГО САДА

Аннотация. В статье проанализированы особенности развития эмоциональной сферы детей 5-6 лет. Общение старших дошкольников со сверстниками в процессе игровой деятельности рассматривается как одно из важнейших условий развития эмоциональной сферы.

Ключевые слова: старший дошкольный возраст; развитие эмоциональной сферы; эмоции; высшие чувства; общение.

Pogorelova D.A.
undergraduate 3 courses
Private Educational Institution Of Higher Education
"Academy Of Management And Production" (CHOU VO AUP)
Russia, Moscow

DEVELOPMENT OF EMOTIONAL SPHERE BY GAME METHODS IN KINDERGARTEN CONDITIONS

Summary. The article analyzes the features of the development of the emotional sphere of children 5-6 years old. Communication between senior preschoolers and peers in the process of playing is considered as one of the most important conditions for the development of the emotional sphere.

Keywords: senior preschool age; development of the emotional sphere; emotions; higher feelings; communication.

Требования Федерального государственного образовательного стандарта указывают, что одной из важных задач дошкольного образования на современном этапе является разработка и реализация условий для эмоционального развития и воспитания детей. Развитие эмоциональной сферы детей в дошкольном возрасте напрямую связано с социальной и психологической успешностью, является одной из основ процесса формирования личности дошкольника [1].

В течение дошкольного возраста детские эмоциональные проявления стабилизируются, уменьшается количество аффектов и конфликтов. Спокойный эмоциональный фон открывает перед детьми возможность

управлять своими эмоциями, контролировать и корректировать их [3].

От эмоционального состояния дошкольника часто зависит не только успешность его общения и взаимодействия с окружающими людьми, но и благополучие его функционирования в социуме [7]. С другой стороны, именно общение с окружающими позволяет ребенку опробовать свои способы эмоционального реагирования, формирует новые сложные эмоции и высшие чувства.

Потребность в общении со сверстниками формируется в старшем дошкольном возрасте в совместных играх, при совместном выполнении поручений. Ценность общения со сверстниками заключается в том, что, реализуя его, старший дошкольник совершает такие действия, которые он не будет совершать в контактах со взрослыми. Так, взрослому дошкольник не может пытаться навязывать свою волю, ему сложно требовать у взрослого и спорить с ним. Да и успокаивать, жалеть, договариваться со сверстником дошкольник будет иначе, чем во взаимодействии со взрослым. В общении со сверстниками старшие дошкольники могут безопасно потренировать свою обидчивость, притворство, обман, игнорирование, фантазирование и пр. Кроме того, общение со сверстниками обладает более яркой и дифференцированной эмоциональной окраской в отличие от общения со взрослыми.

Экспериментальное изучение уровня развития эмоциональной сферы у детей 5-6 лет осуществлялось на базе МБДОУ ДС КВ № 31 г. Ейска МО Ейский район в старшей группе. В исследовании приняли участие 30 детей в возрасте 5-6 лет. Изучались такие показатели развития эмоциональной сферы старших дошкольников, как представления детей об эмоциональных состояниях людей, текущее эмоциональное состояние ребенка, умение проявлять свои эмоции и определять эмоциональное состояние другого человека. Для их изучения применялись такие диагностические приемы, как методика «Сюжетные картинки», методика «Паровозик», анкетирование родителей на предмет эмоционального благополучия детей в группе детского сада.

Исследование показало, что на констатирующем этапе 26% испытуемых детей 5-6 лет имеют сформированные представления об эмоциональных состояниях, их эмоциональное состояние характеризуется как стабильное, положительно окрашенные эмоции преобладают. Эти дошкольники показали умение адекватно демонстрировать свои эмоции и определять эмоции других людей. Они определяли названные взрослым эмоции, могли четко их описать, изобразить, пояснить.

60 % детей 5-6 лет характеризуются средним уровнем представлений об эмоциональных состояниях человека, умений выражать свои эмоции и определять эмоции другого человека. Эмоциональное состояние этих дошкольников характеризовалось как противоречивое. Дошкольник определяли несколько названных экспериментатором эмоций, изображали

их, затруднялись при пояснении, пользовались подсказками.

Оставшиеся 14 % испытуемых детей 5-6 лет обладают низким уровнем развития эмоциональной сферы.

Они с трудом демонстрировали наличие представлений об эмоциональных состояниях, не могли их описать, затруднялись при выражении своего эмоционального состояния, не могли определить эмоциональное состояние другого человека. На вопросы взрослого отвечали с большим затруднением.

В целом можно сказать, что большая часть исследуемых детей 5-6 лет характеризуется средним и низким уровнем развития эмоциональной сферы и требует пристального внимания со стороны воспитывающих взрослых в этом вопросе.

Первоначально с целью развития эмоциональной сферы детей 5-6 лет была обогащена развивающая предметно-пространственная среда в группе детского сада. Существующий уголок психологической разгрузки был дополнен предметами, позволяющими выплескивать негативные эмоции: подушка и коврик гнева, кружка крика. Для расширения представлений детей об эмоциональных состояниях человека в группе были размещены изображения с лицами, изображающими разные эмоции, схемы с символами эмоций, маски для отображения различных эмоциональных состояний.

Основываясь на том, что общение в детском коллективе является одним из важнейших факторов развития эмоциональной сферы старших дошкольников, был разработан комплекс игр, предполагающих совместную деятельность и общение детей. В него были включены игры, способствующие положительному эмоциональному настрою

Повторная диагностика позволила говорить о том, что после проведения работы по развитию эмоциональной сферы детей 5-6 лет количество детей с высоком уровнем возросло до 70%. Средний уровень был определен у 30% детей. В целом у дошкольников обогатились представления об эмоциональных состояниях, они стали легче называть и выражать эмоции и чувства, повысилась восприимчивость к эмоциональному состоянию другого человека, улучшился эмоциональный фон взаимодействия дошкольников в группе.

Использованные источники:

1. Битянова М.Р. Работа с ребенком в образовательной среде: решение задач и проблем развития: научно- методическое пособие для психологов и педагогов. М. : МГППУ, 2016. 96 с.
2. Верхотурова Н.Ю. К проблеме генезиса эмоциональной регуляции поведения в детском возрасте // Сибирский педагогический журнал. 2018. № 8. С. 264- 273.
3. Вершинина Л.В., Дурова Т.С. Развитие саморегуляции детей старшего дошкольного возраста в условиях дошкольной образовательной

организации // Научно-педагогическое обозрение. 2018. № 3 (21). С. 9-15.
4. Выготский Л.С. Психология развития человека. М.: Смысл; Эксмо, 2005. 1136 с.
5. Гольцова Т.В. Сохранение психологического здоровья детей дошкольного возраста // Детский сад: теория и практика. 2013. № 5 (29) С. 52-59.
6. Карелина И.О. Развитие эмоциональной сферы детей в дошкольной образовательной организации: избранные научные статьи. Прага : Vedecko vydavatelske centrum «Sociosfera-CZ», 2017. 122 с.
7. Козлова С.А., Куликова Т.А. Дошкольная педагогика: учебник для студентов средних профессиональных заведений. М. : Академия, 2010. 416

УДК 336.7

Пономарева В.А.
старший преподаватель кафедры банковского дела
ФГБОУ ВО Сыктывкарский государственный университет имени Питирима Сорокина

ПРОБЛЕМЫ КРЕДИТОВАНИЯ В РОССИЙСКОЙ ФЕДЕРАЦИИ И НАПРАВЛЕНИЯ ЕГО СОВЕРШЕНСТВОВАНИЯ

Аннотация: Банковское кредитование в руках эффективных компаний является существенной производительной силой, дает им возможность, преодолевая временную нехватку ресурсов, сделать серьезный шаг в развитии бизнеса, повышении деловой активности, расширении и ускорении производства. Актуальность темы заключается в том, что несмотря на популярность данной операции, кредитование является одним из сложных процессов и необходима четкая организация кредитных операций, одновременно с этим подстраивающаяся под изменения показателей рынка.

Ключевые слова: кредитование, организация кредитовая, ссудная ставка, кредитный риск, кредитоспособность.

Ponomareva V.A.
Senior Lecturer of the Department of Banking
Syktyvkar State University named after Pitirim Sorokin

PROBLEMS OF LENDING IN THE RUSSIAN FEDERATION AND WAYS TO IMPROVE IT

Abstract: Bank lending in the hands of efficient companies is a significant productive force, enabling them to overcome the temporary lack of resources, make a serious step in business development, increase business activity, expand and accelerate production. The relevance of the topic lies in the fact that despite the popularity of this operation, lending is one of the complex processes and a clear organization of credit operations is necessary, at the same time adapting to changes in market indicators.

Keywords: lending, credit organization, loan rate, credit risk, creditworthiness.

Не смотря на спрос на кредитные продукты банков со стороны юридических и физических лиц, существуют некоторые проблемы, характерные для нынешнего этапа экономического развития России. Наличие данных проблем указывает на необходимость корректировки

кредитной политики, как самими кредитными учреждениями, так и Центральным банком.

На сегодняшний день все большее накаливание происходит в разделе проблем банковского кредитования в России, приблизительно у каждого гражданина нашей страны есть либо кредит, либо кредитная карта, которую он использует.[3]

Анализируя кредитную деятельность на федеральном уровне, мы сделали вывод, что главной проблемой является дороговизна кредитов. При определении долгосрочных процентных ставок по кредитам банки сосредоточивают внимание на ставках рефинансирования и учитывают надбавку за риск, поскольку в нестабильных условиях трудно предсказать, что курс рубля и инфляция будут расти по мере получения долгосрочных кредитов.

В связи с этим возникают следующие проблемы:

– нежелание банков рисковать. В связи с этим процентные ставки по кредитам являются высокими и не соответствуют возможностям реального сектора и средней доходности;

– отсутствие гарантий, степень риска также зависит от гарантии.

– При выдаче кредита банки должны создавать резервы для покрытия убытков, которые могут возникнуть в результате риска. Однако обеспечение является лишь одним из видов залога, хотя гарантии и банковские гарантии, как правило, более привлекательны. Многие российские организации, особенно новые, не кредитоспособны из-за отсутствия необходимых гарантий. Таким образом, вероятность выдачи кредита сводится к нулю.

В результате, банки приобретают узкую клиентскую базу среди постоянных клиентов, и теряют возможные доходы, предоставляя кредиты реальному сектору экономике, который не располагает необходимыми средствами для финансирования развития.

Одна из причин для российской экономики - замедление роста кредитного сектора малого и среднего бизнеса. Именно эти предприятия оказывают влияние на сокращение безработицы, увеличение государственных доходов и стимулирование ВВП.

Многие банки усовершенствовали свою продукцию, с тем, чтобы повысить доступность продуктов для малых предприятий, которые ранее использовались только крупными предприятиями. Тем не менее, несмотря на потенциал роста и стратегическую важность банков, кредитование малого и среднего бизнеса сталкивается со следующими проблемами:

– непрозрачность малого бизнеса. Данная проблема влечет за собой высокий риск невозврата, который учитывается в процентных ставках и не позволяет малым предприятиям получить доступ к кредитам, банкам довольно таки трудно определить стабильность такого потенциального заемщика;

– недоверие к малому бизнесу. Мелкие предприятия, как правило, не имеют кредитной истории, находятся на рынке в течение короткого периода времени, и у них нет имущества, которое можно было бы предоставить в форме залога, чаще всего это арендованное имущество. Отсутствие залога также влияет на процентные ставки. Из-за тяжелого налогового бремени малые и средние предприятия зачастую не могут показать прибыль от имеющихся активов. Банкам приходится отказывать в таких заявках по кредитам. Другим вариантом для малых предприятий является лизинг и коммерческое кредитование, поскольку там нет таких жестких требований к кредиторам.

Несомненно, в российской экономике важную роль играет потребительское кредитование. Покупка товара с помощью приобретения кредита стала неотъемлемой частью жизни. Высокая доля просроченной задолженности свидетельствует о низком качестве механизмов кредитования. Упрощение требований к заемщикам и снижение стоимости кредитов стимулирует спрос.

Одной из проблем является конкуренция со стороны банков за своих клиентов, в результате чего в рекламных кампаниях банков не в полной мере отражена важная информация, например, стоимость кредитов. Четко выраженные процентные ставки напрямую связано с платежеспособностью заемщика и, соответственно, с риском невозвращения.

Основной проблемой ипотечного кредитования является его социальная значимость и необходимость у населения улучшения жилищных условий. Главная проблема банка заключается в привлечении денежных средств. Поскольку ипотечное кредитование подразумевает под собой долгосрочный характер инвестиций (от 10 до 15 лет), банки нуждаются в "долгосрочном" финансировании при низких затратах.

Риск невозврата повышает стоимость ипотечных кредитов, в результате чего процентные ставки по ипотеке остаются высокими в условиях низких доходов населения.

В настоящее время для возврата кредитов с должников, коммерческие банки вынуждены обращаться к услугам коллекторских агентств, тем самым неся дополнительные расходы помимо сумм задолженностей основных должников.[1]

Самой главной проблемой за все время была дороговизна кредита, данную проблему можно решить путем улучшение антиинфляционной политики и сдерживание инфляции в районе 2-2,5%. Данное предложение необходимо решать в каждом субъекте, для лучшего эффекта. Необходимо ужесточить контроль над исполнением бюджетов на всех уровнях, путем частых проверок, а также установить лимит государственного долга. Необходимо уделять внимание регулированию и контролю банковской системы со стороны центральных банков, в целях ориентации ее на кредитно-расчетное обслуживание реального сектора экономики, путем

повышения нормативов отчисления коммерческих банков в фонд обязательных резервов. Ужесточить контроль над предприятиями-монополистами, в кризисное время необходимо дополнять рыночное регулирование цен путем лимитирования их роста. А также восстановить доверие к национальной валюте страны, путем расширения ценового диапазона ближе к нижней границе, что последует гарантией высокого старта к укреплению рубля.

Следующей проблемой кредитования малого и среднего бизнеса является нежелание банков рисковать. Один из способов снижения кредитного риска является личный выезд и знакомство кредитного эксперта с собственником бизнеса. Такая неформальная связь с кредиторами позволяет лучше понять платежеспособность заемщика. Стоимость кредита может быть снижена за счет субсидирования процентной ставки. Бюджетные средства, средства стабилизационного фонда, золотовалютные резервы и пенсионные средства – правильное введение государственных средств в банковское обращение расширило бы ресурсную базу привлечения долгосрочных средств и позволило бы уменьшить ставку по кредиту. С помощью данных мероприятий можно также решить проблему недоверия банков к малому и среднему бизнесу.[5]

Активное использование маркетинговых инструментов, а именно сегментацию и кластерный анализ, для снижения издержек банков на рынке розничного кредитования, поможет решить проблему конкуренции банков, а также улучшить маркетинговую деятельность на российском рынке.

Нерешенной проблемой является ситуация несоизмеримости темпов роста кредитной нагрузки на население и темпов увеличения его доходов, которые отстают существенно, и это вызывает сомнения по поводу реальности перспектив уплаты процентов по кредитам и погашения задолженности.

Кредитная ответственность населения стремительно ухудшается. На фоне высокой закредитованности и ухудшения экономической обстановки в стране многие россияне выходят на просрочку по своим кредитным обязательствам. [2] И если раньше причиной этому могло являться в основном низкий уровень финансовой грамотности населения, то теперь основная причина — это экономические факторы. Также на просроченную задолженность влияет отсутствие клиента в регионе нахождения офиса банка.[4] Для борьбы с данной проблемой предлагается принять следующие меры:

– Разрешение просрочки до 15 дней, а в последующей неуплате, увеличение штрафа. Данная мера позволит клиенту «отодвинуть» платеж, в связи с неопределенными обстоятельствами или трудностями, также для банка это эффективнее тем, что сократятся просроченные задолженности на ранних сроках кредита. За 1-2 дня до внесения платежа предупреждать клиента.

– Улучшить кредитный мониторинг путем регулярной проверки платежеспособности клиента.

– Введение отсрочки в погашении ссуды, предоставление кредитных каникул, пересмотр графика платежей и процентной ставки, а также пролонгация кредита, введение новаций (разработка программы по отслеживанию начальной просрочки у клиентов).

Таким образом, осуществление кредитных операций влечет за собой ряд проблем, таких как высокие издержки, высокие процентные ставки по кредитам, недоверие банков, нежелание банков рисковать, высокая доля просроченных кредитов, высокие требования к заемщикам и т.д. Вместе с тем существуют перспективы роста объема кредитных операций. Речь идет о кредитовании малых и средних предприятий, розничном кредитовании, ипотечном кредитовании, росте электронных и мобильных банков, распространении пластиковых карт, кредитовании на цели образования, лизинге и факторинге, эквивалентных кредитам. Кроме того, возможно российская экономика достигнет уровня развития рыночной экономики и макроэкономической стабильности, в которой кредит станет неотъемлемой частью жизни.

Таким образом, можно сказать, что кредитование клиентов имеет ряд нерешенных проблем, затрудняющих развитие и увеличение спроса на кредитование. Для дальнейшего функционирования банкам необходимо принять меры по решению данных проблем, таких как повышенная процентная ставка по кредитам, ужесточенное требование к заемщикам, а также борьба с просроченной задолженностью по кредитам.

Использованные источники:

1. Давыдова А.В. Невозврат кредитов - возможно ли решение проблемы?// Юридическая работа в кредитной организации,2007, №2

2. Куликов Д.М. Анализ влияния закредитованности населения на потенциальный рост потребительского кредитования в России в 2016-2017 годах // Деньги и кредит, 2016. №10. С.65-68.

3. Попов М.С., Трифонов Д.А. Актуальные проблемы банковского кредитования реального сектора экономики / М.С. Попов, Д.А. Трифонов // Вестник СГСЭУ. - 2018. - №2. - С.156 - 161.

4. Льянова, Л. М. Проблемы развития банковского кредитования населения в России / Л. М. Льянова. — Текст : непосредственный // Вопросы экономики и управления. — 2018. — № 3 (14). — С. 7-10.

5. Шайдуллина Л.И. Проблемы кредитования физических лиц в коммерческих банках //Финансово-кредитная система Российской Федерации в условиях экономических санкций. Сборник статей по материалам Региональной студенческой научно-практической конференции. Издательство: Общество с ограниченной ответственностью «Аэтерна», Уфа, 2015

УДК 338.22.01

Почуева А.А.
Южно-Уральский государственный университет
Россия, г. Челябинск

КАДРОВАЯ БЕЗОПАСНОСТЬ В ЮРИДИЧЕСКИХ КОМПАНИЯХ

Аннотация. В статье описаны правовые отношения между субъектами и законодательство, контролирующее производственные отношения. Сегодня, когда инновации все больше и больше включают в себя производственные отношения, когда изменения технологических процессов, при внедрении программных продуктов в манипуляцию данных процессов, приводят к сокращению трудовых ресурсов, важнее становится роль качества управления производственными отношениями. В результате чего, необходимо много внимания посвятить правовым рискам. Правовые риски входят в группу рисков обусловливающих экономическую безопасность страны вместе с кредитными, продовольственными, рыночными, рисками ликвидности. Впрочем именно правовые риски являются барометром основ безопасности любой страны.

В каждой компании есть информация, которую нужно охранять. Разглашение данной информации становится большой проблемой. К такой информации относится база данных клиентов, формы договоров, сведения о переговорах и финансовых показателях. Кроме этого при переходе персонала в другую компанию могут возникнуть риски кражи или порчи имущества. Как сохранить всю информацию при расторжении трудового договора и переходе сотрудников в другие компании и как не допустить пропажи имущества изложенны в данной статье.

Успех предпринимательской деятельности определяется множеством факторов. Это ресурсы, производственные средства и кадры. Все это является отдельными направлениями, каждое из которых нужно контролировать. Контроль над безопасностью является одной из мер поддержания эффективности работы компании.

Ключевые слова: кадровая безопасность, правовые нормы, риски, ресурсы, кадры.

Pochueva A.A.
South Ural state University
Russia, Chelyabinsk

HR SECURITY IN LAW FIRMS

Annotation. The article describes the legal relations between the subjects and the legislation controlling industrial relations. Today, when innovations

increasingly include industrial relations, when changes in technological processes, when software products are introduced into the manipulation of these processes, lead to a reduction in labor resources, the role of quality in managing industrial relations becomes more important. As a result, it is necessary to devote a lot of attention to legal risks. Legal risks are included in the group of risks that determine the economic security of the country, along with credit, food, market, and liquidity risks. However, it is legal risks that are the barometer of the fundamentals of security of any country.

Every company has information that needs to be protected. Disclosure of this information becomes a big problem. This information includes the customer database, contract forms, information about negotiations and financial indicators. In addition, when transferring personnel to another company, there may be risks of theft or damage to property. How to save all information when terminating an employment contract and transferring employees to other companies and how to prevent the loss of property are described in this article.

The success of entrepreneurial activity is determined by many factors. These are resources, production facilities and personnel. All these are separate areas, each of which needs to be controlled. Security control is one of the measures to maintain the efficiency of the company.

Keywords: personnel security, legal norms, risks, resources, personnel.

Введение

Правовой риск - это неисполнение субъектом нормативно правовых актов законодательства, связанное с выполнением производственной деятельности и правовых норм государства. Новые корпоративные соглашения, должны обязательно предусматривать как юридические последствия бизнес-риска, так и бизнес-риски с юридическим происхождением. Компания и разделение ответственности в соглашениях отображают компанию производственного процесса и способность оптимально влиять на ключевые моменты риска. Особенно удачная практика отображает повышенную значимость того, как правовой риск решается и управляется в реализованных методах, для того чтобы иметь шанс рискнуть внутри и за пределами компании [2].

В настоящее время доминируют 2 метода к определению правового риска:

1. Стратегический - включают любой процесс, любые отношения, компания, и включает все производственные риски с юридическими последствиями. Этот метод определяет риск как «правовой», так как в итоге деятельности компании появляются значительные последствия, которые напрямую связанны с законодательством.
2. Тактический - при этом методе риск появляется в юридическом аспекте работы или неправильности применения закона - «профессиональное» оценка правового риска.

Существуют факты, которые оказывают влияние на смысл правового риска, повышая спектр юридических последствий и идентифицируют:

1. Проблемы, которые связанны с «потерей лица» организации, избегание от выплаты налогов, может интерпретироваться подрядчиками, как метод организации к добросовестному выполнению своих обязательств в целом.

2. Внутриорганизационная этика - если оценка правового риска включает не просто исполнение буквы закона, но также и исполнение духа закона [4].

Теория

Трактование правового риска порой пропускает выполнение закона более обширным нравственным или коммерческим нормам, устойчивым индустриальным отношениям и анализируется как пример всеми заинтересованными сторонами. Культурные и репутационные стороны правового риска стараются уменьшить потенциал «недобросовестных» организаций, в их методе к правовым обязательствам. Можно сказать, что, у правового риска имеется практическое и культурное значение, это очень сложный, важный взгляд, на более обширный взгляд корпоративного управления [1].

Обширный взгляд к юридическому определению риска меньше обдуман или не определен как более узкие подходы, но он позволяет его сторонникам защищать значимость уменьшении правового риска, до решения определенной производственной задачи.

Более узкое определение юридического риска было распространено в организациях с разработанными системами риска, а именно в финансовых предприятиях.

Прогностической понятие о риске, с управлением юридическими рисками, связано с предприятиями, которые имеют широкие неюридические составляющие риска и много процессов.

Предприятии, которые применяют узкие определения рисков, меньше готовы к рискам, формирующим в определенной производственной ситуации, но подготовлены к пониманию угроз, представляемых для бизнеса в правовой сфере.

С одной стороны, процессы, пересекающиеся с узкими концепциями юридического риска, включают компании, много организационных параметров, такие как, коммуникация, лидерство, контроль.

С другой стороны, при регулировании правовыми рисками в узком смысле, нужно меньше ресурсов, чем для управления иными операционными рисками. Однако это как гарантия, что все компоненты производственного процесса ответственны за правовой риск.

Юридическое управление рисками располагаются в своем развитии. Опыт в данной области не проверен. Существует потребность анализа внутренних правовых подразделений компаний над степенью участия

процессов правового риска в оценке влияния, минимизации, коммуникации, контроле управления рисками в целом производства [3].

Наиболее актуальными видами деятельности компании по управлению рисками считается ранжирование и идентификация рисков. Менее распространено системное управление рисками. Процесс, который развивают на основе опыта, юридическое управление рисками, может быть восприимчив к изменениям, которые нужно рассматривать как часть целой картины.

Стандартные процессы управления рисками включают: обнаружение риска, анализ вероятности риска, анализ и осуществление ослабление и меры по уменьшению.

Это соответствует с процессами коммуникации риска, как внутренне, так и внешне. Решение принять или избежать риска обычно следует за идентификацией и оценкой риска, после того как предсказанная эффективность ослабления была принята во внимание. Управление и обзор целого процесса провоцирует к оценке процесса, который продвигает улучшение. Снижение его приводит к исключению определенных рисков.

Результат

Исследования демонстрируют, что большая часть правовых служб приближается к регулированию рисков не упорядоченно, решая каждый конкретный риск. Большое число решений взамен одного комплексного, в результате многие связи между процессами упущены, что оказывать влияние на результат.

Не комплексные методы обычно предполагают на предварительный опыт к управлению юридическим риском. Можно сказать, эти подходы в основном опираются на опыте юристов, их навык выявить и манипулировать правовым риском. Они часто доходят результата более обширного подхода установления юридического риска.

Есть способность для всех подходов, которые будут организованны преобразованиями в человеческом рассуждении. Интуитивные методы бывают более уязвимы для некоторых из этих изменений, но управляемые процессом методы могут также создать определенные проблемы. Для уменьшения риска есть возможность снизить рискованное поведение, или возможно отсрочить эффект такого поведения на третьих лицах. У оттягивания риска есть возможность, чтобы приподнять вопросы об этике, в взаимозависимости от природы и понимания третьих лиц [6].

Снижения риска носит защитный характер, предоставив безопасность организации от внешних управляющих до сокращения вероятности иных санкций, применение которых повлияло бы на имидж организации.

Обширный ассортимент ресурсов для решения рисков в самой организации, и утонченность методов снижает правовой риск. Это могут быть чисто юридические решения или лучшие поведенческие или организаторские решения. Спектр факторов, которые влияют на правовые

риски, отображает не только профессиональные факторы юридических структур, но и внешние. Чем шире и комплекснее подход в компании, к рискам, тем вероятнее риск.

Высококачественные и безопасные справочные комплексы и механизмы сообщения, также, скорее всего, будут значимымы в принятии оптимально для компании решения, с учетом существующих рисков. Оценка уровня риска, систем и их регулирования часто анализируется как основная сторона цикла управления рисками.

Следует указать:

1. Важность организации, которая взаимодействует с руководителями подразделений, ответственными за риск.
2. Необходимость проверить природу участия коллег в вопросах риска их деятельности.
3. Важность структурировать данные о сотрудничестве с подразделениями.

Выделяют 3 вида отношения к риску: консервативное, «получатели» и «помощники».

Консерватиный тип включает организации, у которых доминирует тип поведения «естественная осторожность». С одной стороны эти организации не рискуют, с другой они медленно развиваются. Данный вид подходит организациям социального направления.

Второй вид организаий считают риск, как всеобщий, толерантный и контролируемый. Их особенность состоит в том, чтобы создать сбалансированный, обоснованный уровень риска и выгружать риск на подрядчиков, страховщиков, которых они, анализировали как квалифицированных участников переговоров [5].

Первые два типа организации полагают главным коэффициентом уровеня риска в производственном процессе. К правовому риску в данных организациях применим узкий подход, то есть юридически взвешенные действия приведут к результату компании.

Третья группа считается более высоким уровенем риска, юристы этих организаций бросают вызов стереотипу своих коллег, как нерасположенных к риску. «Помощники риска» считают себя как более поступательные, чем консервативные коллеги. «Поддержка» риску бывает весьма тонкой. Подбор инструментов регулирования правовых рисков весьма широк, для сбалансирование рисков необходимо наивысшей квалификации и широты кругозора.

Финансовая и репутационная точка организация на рынке важна для установления степени рисков данной компании. Чем больше формализованной оценки в управлении риском, тем выше уровень управления риска, так как это оборотная сторона коммерческой деятельности, как следствие уменьшение контроля [9].

Обсуждение и выводы.

Таким образом, можно сделать вывод, что анализ уровня риска и управление - это обоюдоострые убеждения. Риск неминуем, его нельзя избежать, впрочем, организации могут выявить степень риска, который она может иметь. Анализ уровня риска и управление позволит организациям принять более обоснованные решения о затратах и выгоде определенных решений. Это также улучшает поведенческую прогнозируемость: обслуживание очередности метода и уменьшения смещения от норм поведения. Это также оказывать поддержку, но не создает условия, для изоляции от внешнего управления и репутационного исследования. Это позволяет организации принять риски, чего ранее она не сделала бы. Юридическое управление рисками демонстрирует и может повысить некоторые этические проблемы внутри компании [7].

Беспристрастность и самостоятельность нужны для анализа уровня риска, которые должны быть четкий и ценной для компании, в тоже время иметь вероятность сопротивляться напряжению на внутренние правовые отделения. Эти тяжелые отношения и очевидны, и неявны. Есть открытое давление и неявные изменения в работе, которые иногда могут подрывать объективность. Степень правового риска включает утверждение, толерантность к поведению, которое не определено законом. Это часто перечить профессиональным обязательствам способствовать власти закона и руководству установленным нормам. Такие стрессовые отношения оказывает влияние на корпоративные интересы. Анализ уровня риска и регулирование гарантируют новый взгляд на этические вопросы о роли правовых рисков внутри организации. Анализ уровня риска настаивает, чтобы профессиональная непредвзятость была полезна и точна, однако коммерческие интересы все время оказывать влияние на эти факты.

Профессиональное обязательство независимости также иногда подвергается сомнению. Уравновешивание между условиями закона и надобностью стимулирования на рынке продукции часто повышает правовые риски, и не увеличивает качество. Профессиональные обязательства включают в себя защиту независимости компании и стимулируют интересам клиента, сохраняют власть закона и надлежащее исполнение правосудия.

Различаются 3 группы по необходимости профессиональной этики в, вопросах управления и оценки правовых рисков:

1. Управление юридическим риском не затрагивает этические вопросы (законно или не законно).
2. Управление юридическим риском иногда затрагивать этические вопросы в теории, все зависит от нравственности работодателя.
3. Профессиональные этические проблемы могут и действительно возникают при управлении правовыми рисками [10].

Наиважнейшая цель управления риском - это найти равновесие между приобретением предельно допустимой доход и устойчивой работы в компании предельно долгое время. Для достижения этой цели принципы комплексности, преемственности и объединении служат базой система управления рисками. Принцип комплексности в ходе выявления и оценки рисков по направлениям деятельности анадизирует связи между структурными подразделениями компании. Оперативность от осуществлении управления рисками, может быть нивелирована, если его выполняют структуры, риски которых подвержены контролю. Такое разделение функций предлагает возможность для злоупотреблений и аналогично той, когда человек сам у себя спрашивает разрешение и сам себе его дает. Постоянный контроль рисков организации считается базой принципа непрерывности. Значимость данного принципа является динамика появления новых рисков в измененных условиях. Существенным третьим компонентом достижения цели является возможность сравнения влияния воздействия на производство всей палитры рисков, начиная от возможного снижения цен до техногенных сбоев [8].

На наличие такого риска может указывать неустойчивость ключевых показателей деятельности компании: прибыль, денежный поток. Принцип интеграции учитывает взаимосвязь разных рисков. Поиск таких связей предоставляет шанс дать более взвешенную оценку риска, которая минимизирует расход средств, направленных на поддержание уравновешенной непрерывной работы предприятия. Помимо этого, собственника предприятия, волнует вопрос насколько может измениться, например, денежный поток средств от основной деятельности по сравнению с принятым на год планом, и что нужно предпринять для устранения в случае негативного эффекта.

Рассматривая правовой риск с разных позиций и внутренних, и внешних, можно сделать вывод, что этот анализ, основополагающий фактор в безопасности развития предприятия и его экономической эффективности. Количество рисков и умение ими управлять отражают благополучие компании. Так как основой рисков является закон, необходимо государству осуществлять оперативное регулирование этих рисков наряду с компанией. Реагировать на нарушения законодательства в момент возникновения, а не по истечению длительного периода. Примером могут служит сотни предприятий закрытых, началом краха которых являлась не выплата заработной платы работающим, не перечисление налогов и т. д. Помощь нужна, когда задолженность не велика и есть шанс ее структурировать, а не когда срок по выплатам зарплаты перевалил за полгода. Государство должно быть заинтересовано в работающем предприятии. Тем более, что все социальные вопросы с персоналом в случае банкротства ложатся на плечи государства. Это дополнительная нагрузка на бюджет: уменьшается доходная часть, так как предприятие не платит налоги, и увеличивается

расходная часть, так как необходимо осуществлять выплату пособия на содержание, получаемые через центры занятости населения; расходы, связанные с медицинским страхованием неработающего населения. Значительным правовым риском является смена собственника предприятия, особенно производственного. В этот переходный момент роль государства особенно необходима. Она заключается в контроле, за работой производства, чтобы юридические аспекты не ухудшили экономические параметры. Государство заинтересованно в работающем производстве [3].

К сожалению, роль стороннего наблюдателя приводит к плачевным результатам, прежде всего для государства, а потом собственников. Так как после закрытия предприятия все социальные и финансовые проблемы ранее работающего населения ложатся на бюджет, и для решения их необходимо искать новые источники доходов.

Использованные источники:

1. Архипов Э.Л. Модель повышения экономической безопасности в финансовой сфере. Интернет-журнал «Научное обозрение» №12 2013http://www.sced.ru/ru/index.php?option=com_content&view=article&id=236:nauchnoe-obozrenie-12-2013&catid=39&limitstart=9 (доступ свободный). Загл. с экрана. Яз. рус.
2. Архипов Э.Л., Крохичева Г.Е., Ронис А.А. Контроль в сфере экономической безопасности. Интернет-журнал Института Государственного управления, права и инновационных технологий (ИГУПИТ) «НАУКОВЕДЕНИЕ» №6 2015 http://naukovedenie.ru/PDF/114EVN615.pdf (доступ свободный). Загл. с экрана. Яз. рус.
3. Копейкин Г. К. Экономическая безопасность в системе управления персоналом / Г. К. Копейкин, В. К. Потемкин. — СПб. : СПбГУЭФ, 2008. — 116 с.
4. Корнева Г.В. Организация внутреннего контроля: цели, задачи и принципы построения. Интернет-журнал Института Государственного управления, права и инновационных технологий (ИГУПИТ) «НАУКОВЕДЕНИЕ» №4 2011 http://naukovedenie.ru/sbornik9/9-9.pdf (доступ свободный). Загл. с экрана. Яз. рус.
5. М. Караваева-Неженцева. Камышин. ЗАО «Газпром-кран» в коме, но есть надежда. «Диадог», 18.06.2016.
6. Мезенцева Ю.Р. Модель анализа внешнеэкономической деятельности холдинговых структурах // Интернет-журнал «НАУКОВЕДЕНИЕ» Том 8, №1 (2016) http://naukovedenie.ru/PDF/59EVN116.pdf (доступ свободный). Загл. с экрана. Яз. рус., англ.
7. Мусатаева М. О. Источники, виды и факторы угроз экономической безопасности, создание службы экономической безопасности // Научно-методический электронный журнал «Концепт». — 2015. — Т. 23. — С. 26–30. — URL: http://e-koncept.ru/2015/95250.htm.

8. Принципы и руководство, Руководство SRA и Нормы поведения 2014, http://www.sra.org.uk/solicitors/handbook/ handbookpri nciples/content.page
9. Фурсов В.А., Лазарева Н.В., Кущ Е.Н., Аветова К.Г. КАДРОВАЯ БЕЗОПАСНОСТЬ ПРЕДПРИЯТИЯ: ПОДХОДЫ, ДИАГНОСТИКА, НАПРАВЛЕНИЯ СОВЕРШЕНСТВОВАНИЯ // Вестник Алтайской академии экономики и права. – 2020. – № 4-2. – С. 270-276; URL: https://www.vaael.ru/ru/article/view?id=1083 (дата обращения: 25.11.2020).
10. Хлутков А. Д. Роль службы безопасности предприятия в обеспечении экономической безопасности бизнеса // Журнал Известия Санкт-Петербургского государственного экономического университета Выпуск — 2015. — № 2 (92) — С. 34–40.

УДК 004.02:004.5:004.9

Радионова Е.А.
студент кафедры управления персоналом
Забайкальский государственный университет
РФ, г. Чита

СУЩНОСТЬ И СОВРЕМЕННАЯ КОНЦЕПЦИЯ УПРАВЛЕНИЯ ПЕРСОНАЛОМ ОРГАНИЗАЦИИ

Аннотация: В статье рассмотрены виды деятельности, задачи, основные факторы влияния на персонал в управленческой деятельности организации. Проанализированы текущие тенденции и исторический аспект управления персоналом. Выведены характерные черты современной концепции менеджмента персонала.

Ключевые слова: организация работы предприятия, управление персоналом, трудовые ресурсы, кадровая стратегия, людские ресурсы.

Radionova E.A.
student Department of personnel management
Transbaikal State University
RF, Chita

NATURE AND MODERN CONCEPT OF PERSONNEL MANAGEMENT IN THE ORGANIZATION

Abstract: The article considers the types of activities, tasks, and main factors of influence on personnel in the organization's management. The current trends and historical aspect of personnel management are being analyzed by author. There are derived characteristic features of the modern concept of personnel management.

Keywords: organization of the enterprise, personnel management, human resources, HR strategy, human resources.

Управление персоналом является специфической функцией менеджмента, в которой основным объектом является человек, входящий в состав определенной социальной группы. Фундаментом современной теории управления персоналом является концепция комплексного развития личности, а также базовая теория человеческих отношений, основывающаяся на принципах мотивации сотрудников и методах административного управления.

Управление персоналом включает в себя следующие виды управленческой деятельности [6, с. 113]:

1) формирование кадровой стратегии;

2) подбор сотрудников, соответствующих стратегии развития фирмы;

3) поощрение коллективного взаимодействия, направленного на развитие компании;

4) стимулирование индивидуальной деятельности членов штата в соответствии с ее качеством;

5) создание благоприятного социально–психологического климата в организации;

6) нивелирование негативного эффекта и эффективное разрешение трудовых споров.

Цель управления персоналом — формирование такого его качественного и количественного состава, который позволит обеспечить конкурентоспособность и стратегическое развитие компании, повышение эффективности производства и труда, достижение максимально возможного уровня прибыли, обеспечение высокой социальной эффективности функционирования персонала [3, с. 47].

Эффективное достижение поставленных компанией целей требует решения следующих задач [4, с. 54]:

1) удовлетворение потребности в рабочей силе необходимого количественного и квалификационного уровня;

2) соблюдение оптимального соотношения между организационно– технической структурой производственного и трудового потенциала компании;

3) максимально полное и эффективное использование потенциала отдельных сотрудников и всего персонала в целом;

4) создание условий для высокопроизводительного труда, надлежащей степени его организованности, мотивированности, самодисциплины, формирование у членов коллектива привычки к взаимодействию и сотрудничеству;

5) закрепление сотрудников в штате компании, формирование устойчивого коллектива как условия окупаемости ресурсов, расходуемых на персонал;

6) обеспечение удовлетворения потребностей и интересов сотрудников в части содержании труда, его условий, вида занятости, возможностей профессионального, квалификационного и должностного роста;

7) согласование производственной и социальных задач (сбалансированность интересов компании и членов персонала, экономической и социальной эффективности).

Повышение внимания к человеческому фактору в предпринимательской деятельности в современном мире, прежде всего, обусловлено глубинными трансформациями собственно производственной сферы. В традиционном менеджменте персонала прослеживалось

стремление к сведению до минимума возможностей влияния человека на производственные процессы, которые стремились сделать независимыми от качественных характеристик рабочей силы [5, с. 39].

Ограничение влияния человеческого фактора позволяло собственникам формировать эффект экономии за счет снижения затрат на персонал, в том числе набор, обучение и т.д.

Указанные характеристики являлись основой действующей концепции управления трудовой деятельностью. При этом подразделение труда на исполнительский и управленческий также являлось одной из ее базовых основ, равно как и специализация в производственном процессе и административные методы контроля.

Впоследствии в результате научно–технического прогресса постепенно менялись не только подходы к производственному процессу, но и подходы к организации управления персоналом: одновременно с автоматизацией и информатизацией производства формировались гибкие системы управления.

Следствием развития рассматриваемых тенденций стало повышение в штате компаний относительной численности высококвалифицированных специалистов и управленцев.

Объем ресурсов, находящийся в зоне ответственности одного сотрудника и приводимый им в движение в современных условиях, также имеет тенденцию к увеличению, соответственно одновременно с этим расширяется и перечень его полномочий и контролирующих функций над ходом производственных процессов.

Все вышеуказанное стало отличительной характеристикой современного подхода к организации производственной деятельности.

На фоне автоматизации труда и информатизации производственных и технологических процессов естественным является преобразование самой сущности трудовой деятельности — навыки применения предметов и средств труда отходят на второй план относительно навыков концептуального характера, все большую роль начинают играть личные качества индивида: ответственность, инициативность, системное видение ситуаций, желание и умение самообучаться [8, с. 165].

Другими словами, можно сделать вывод, что характерной чертой производственной деятельности в современных условиях является доминирование качественных характеристик рабочей силы, стремление к реализации творческого потенциала сотрудников, стремление к увеличению уровня вовлеченности в организационно–производственные процессы всех членов персонала. Эффективность менеджмента персонала, в свою очередь, напрямую зависит от того, насколько потенциал данных факторов будет применен в практической деятельности. При этом очевидно, что эффективность менеджмента персонала становится одним из ключевых

факторов эффективности финансово–хозяйственной деятельности предприятия и залогом ее успешного и стабильного развития [9, с. 102].

Непрекращающийся процесс трансформации социально–экономической системы России, особенности политической системы, а также особенности ментальности российских граждан оказывают двоякое воздействие на социально–экономическое развитие индивидов в стране, с одной стороны предоставляя широкие возможности для самореализации, а с другой — формируя препятствия для гармоничного развития. В данном контексте управление трудовой деятельностью, как одним из ключевых аспектов жизнедеятельности индивида, является одной из фундаментальных основ адаптации личности к внешним условиям.

Как правило, выделяют три основных фактора, оказывающих наиболее существенное влияние на сотрудников любой компании [1, с. 62]:

1) фактор иерархичности социального взаимодействия — в рамках организационных взаимоотношений реализующийся как давление на подчиненного посредством административных мер и контролем над распределением материальных благ;

2) фактор культуры — реализующийся за счет поведенческих норм и установок, формируемых социальной группой, компилирующие их общие моральные и этические ценности, что в результате оказывает влияние на личность, проявляющееся в добровольном соответствии установленным правилам;

3) фактор рыночных отношений — реализующийся в виде формирования мотивационных и поведенческих установок индивида, основанных на отношениях собственности и соотнесении интересов продавцов и потребителей.

Естественно, что данные факторы не реализуются изолированно, а оказывают комплексное влияние на индивидов, при этом доминирование какого–либо фактора определяет характер взаимоотношений в коллективе компании.

Таким образом, в условиях рыночных отношений мы наблюдаем трансформацию строгой системы иерархического управления и переход к иным организационным ценностям и приоритетам. Ключевой параметр новой системы — сотрудники, а за пределами системы — клиенты компании.

В последние десятилетия в деятельности кадровых подразделений наблюдаются тенденции к возрастанию роли их аналитических функций. В современном мире типичной чертой эффективного управления персоналом являются усилия по интеграции работы кадровых подразделений и собственно персонала на всех стадиях взаимодействия с момента приема сотрудника на должность до выплаты ему пенсионного вознаграждения [2, с. 210].

Первостепенными задачами кадрового подразделения современной организации являются следующие [7, с. 269]:

1) мониторинг социально–психологического климата в коллективе;

2) мониторинг и анализ характера социальных взаимоотношений в коллективе;

3) урегулирование конфликтов, возникающих в процессе трудовой деятельности и устранение их негативных последствий;

4) подбор, оценка и найм соискателей для замещения вакансий в организации;

5) анализ потребностей компании в человеческих ресурсах в количественном и качественном аспектах;

6) менеджмент занятости и маркетинг кадров;

7) планирование и контроль деловой карьеры сотрудников компании;

8) управление мотивацией;

9) профессиональная и социально–психологическая адаптация членов штата;

10) эргономика, психофизиология и эстетика трудовой деятельности;

11) правовые вопросы трудовых отношений.

Итак, под концепцией менеджмента персонала подразумевается система научно обоснованных и проверенных на практике теоретико–методологических подходов к сущности, цели, задачам, содержанию, критериям, принципам и методам управления человеческими ресурсами компании, и вместе с этим система организационно–практических методов создания механизма ее реализации в текущих социально–экономических и политических условиях [6, с. 115].

На основе вышеизложенного, представляется возможным резюмировать, что для современной концепции менеджмента персонала характерны такие черты, как:

1) максимально полная реализация личных и профессиональных качеств сотрудников;

2) смещение акцента со снижения производственных издержек к повышению качественных параметров человеческих ресурсов;

3) возрастание роли самоконтроля и снижение уровня внешнего контроля;

4) доминирование идей самосовершенствующихся форм организации и отход от идей жестких иерархических структур.

Использованные источники:

1. Базаров, Т. Ю. Управление персоналом. Практикум: учебное пособие / Т. Ю. Базаров. — М.: ЮНИТИ, 2014. — 239 с. — Текст : непосредственный.

2. Бобкова, Н. Г. Система управления персоналом в современных условиях / Н. Г. Бобкова. — Текст: непосредственный // Современные технологии. Системный анализ. Моделирование. — 2014. — №1 (41). — С. 209–214.
3. Дейнека, А. В. Управление персоналом организации: учебник для бакалавров / А. В. Дейнека. — М.: Дашков и К, 2015. — 288 с. — Текст : непосредственный.
4. Исаева, О. М. Управление персоналом: учебник и практикум для СПО / О. М. Исаева, Е.А. Припорова. — Люберцы: Юрайт, 2016. — 244 с. — Текст : непосредственный.
5. Коргина, О. А. Генезис теоретических подходов в управлении персоналом организации / О. А. Коргина, Е. Е. Сучкова, Н. Е. Данилова. — Текст : непосредственный // RJOAS. — 2017. — №5. — С. 38–45.
6. Королева, Л. А. Концепция управления персоналом / Л. А. Королева. — Текст: непосредственный // Междисциплинарный диалог: современные тенденции в общественных, гуманитарных, естественных и технических науках. — 2014.— №1. — С. 113–123.
7. Костенко, Е. П. Эволюция теории и практики управления персоналом в XX в / Е. П. Коротков. — Текст : непосредственный // Пространство экономики. — 2015. — №4–3. — С. 268–273.
8. Лыгина, Н. И. Россия и российские предприятия в глобальной экономике / Н. И. Лыгина. — Текст: непосредственный // Среднерусский вестник общественных наук. — 2015. — № 2 (38). — С. 163–171.
9. Лытнева, Н. А. Развитие методического инструментария в управлении оценкой эффективности персонала / Н. А. Лытнева. — Текст : непосредственный // Вестник ОрелГИЭТ. — 2015. — № 2 (32). — С. 101–106.

УДК:53.01

Ражабов И.Т.
старший преподователь
Тўлқинов М.А.Э.
ассистент
Наманганский инженерно-технологический институт
Узбекистан, Наманган

ПЛОСКИЕ СОЛНЕЧНЫЕ КОЛЛЕКТОРЫ

Аннотация: Исследована солнечная установка в виде плоского коллектора, которая используется для нагрева воды для потребления и систем отопления жилых домов. Это устройство похоже на простую металлическую коробку, но внутри находится черная пластина, хорошо поглощающая солнечный свет. Эта крышка коробки должна быть сделана из стекла или пластика, который хорошо проводит солнечную энергию.

Ключевые слова: плоский солнечный коллектор, КПД коллектора, солнечная энергия, тепловая энергия

Razhabov I.T.
senior lecturer
Tulginov M.A.E.
assistant
Namangan Engineering Technological Institute
Uzbekistan, Namangan

FLAT SOLAR COLLECTORS

Annotation: A solar installation in the form of a flat collector, which is used for heating water for consumption and heating systems for residential buildings, has been investigated. This device looks like a simple metal box, but inside there is a black plate that absorbs sunlight well. This box lid should be made of glass or plastic that conducts solar energy well.

Key words: flat solar collector, collector efficiency, solar energy, thermal energy

Стеклянная часть плоского солнечного коллектора бывает прозрачной или непрозрачной, что часто приводит к тому, что стекло становится полностью непрозрачным для солнечного света, так что такое стекло может пропускать только свет. В частности, в стекло добавлено очень небольшое количество железа, которое помогает пропускать основную часть света, падающего на коллектор. Его работа заключается в следующем: солнечная энергия, падающая на пластину, называемую теплоотводящей пластиной,

преобразуется в тепловую энергию на месте, а стекло представляет собой теплозащитный слой, который служит для увеличения FIC коллектора. Его стены также действуют как тепловой экран, сводящий к минимуму потери тепла (рис. 1).

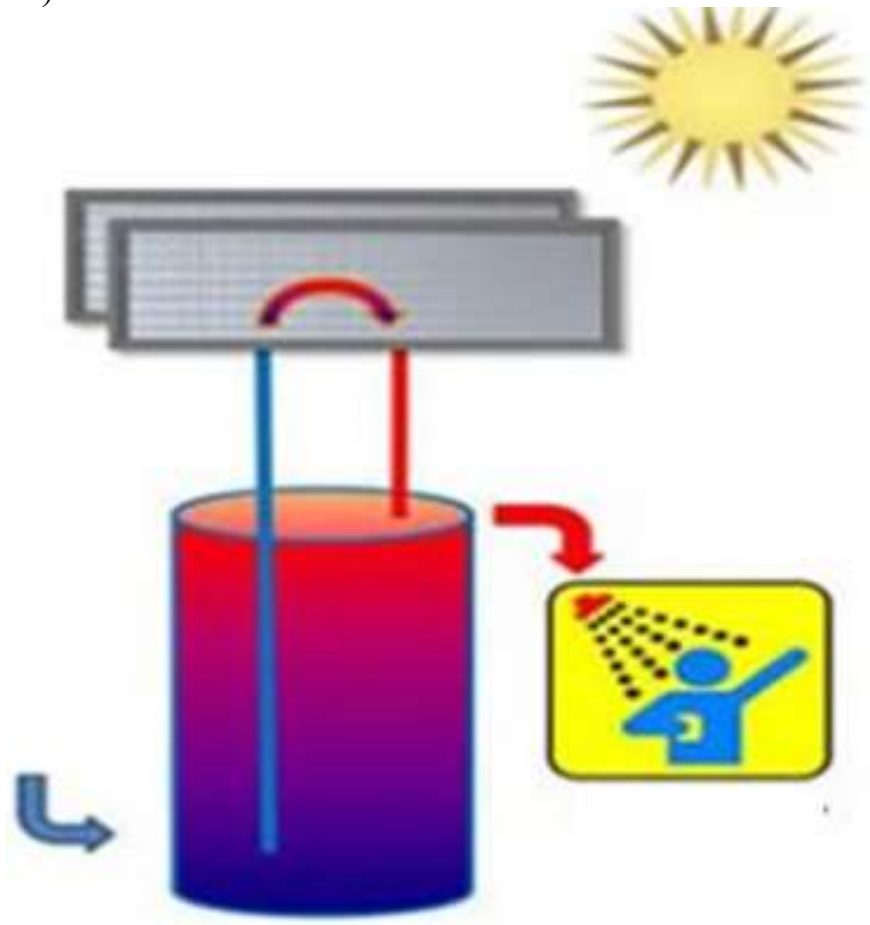

Рисунок 1. Схематический вид плоского солнечного коллектора

В этом случае теплоноситель - воздух или жидкость, циркулирующие в трубах. К сожалению, затемненная поверхность также отражает 10% солнечного излучения. Чтобы ограничить это условие, на выигрышную пластину наносится дополнительное специальное покрытие

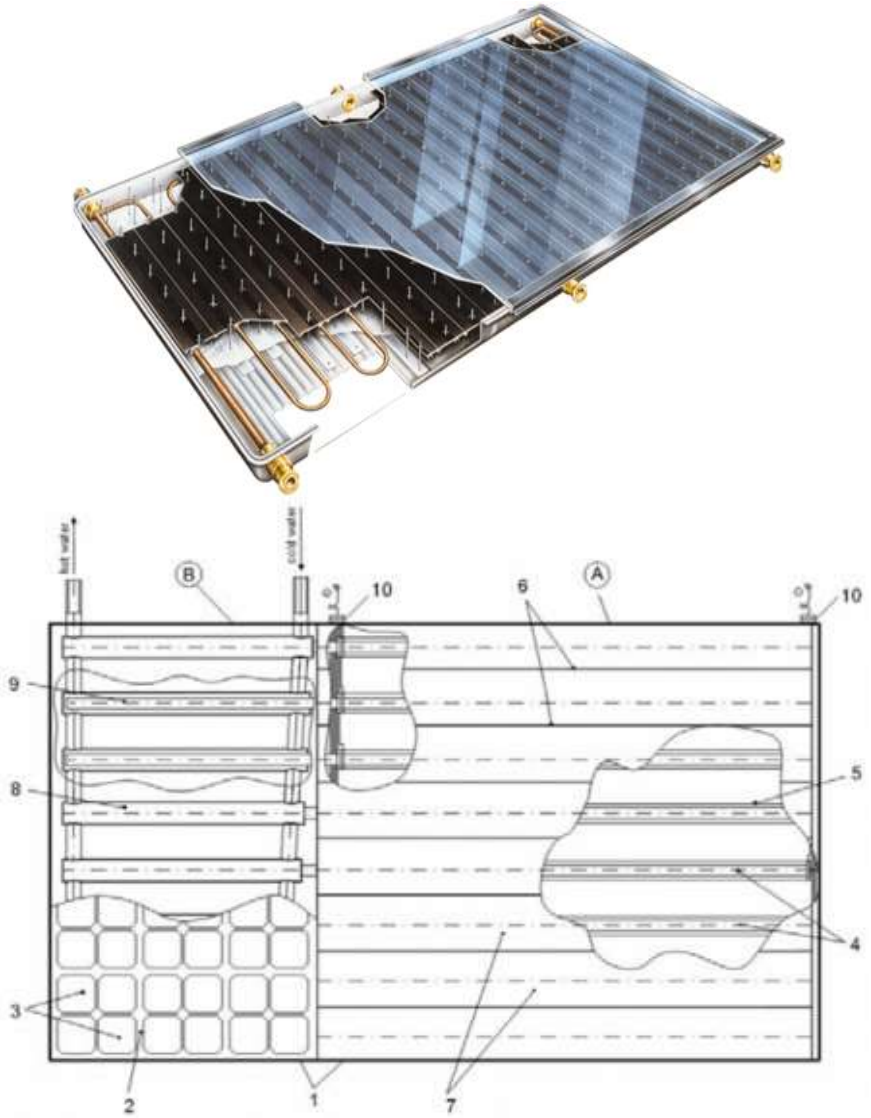

А - часть, поглощающая солнечную энергию; В - Деталь, которая нагревает воду и преобразует ее в электричество; 1 - Теплозащищенная часть; 2 - Стеклянный слой; 3 - фотоэлектрическая панель; 4- Область испарения вещества в тепловых трубках; 5 - Электрообогреваемые детали; 6 - Фильтры; 7 - теплопоглощающий слой; 8 - секция теплообмена; 9 - Область конденсации жидкости в тепловых трубках.

Рисунок 2. Общий вид и схема плоского солнечного коллектора.

Причина, по которой поглощающая пластина или абсорбент солнечного света окрашена в черный цвет, заключается в том, чтобы увеличить количество поглощаемой солнечной энергии. Это связано с тем, что абсолютно черное тело поглощает весь диапазон падающего излучения независимо от длины волны. Солнечная энергия, которая попадает на поглощающую пластину через стекло, направляется сюда теплоносителю, чтобы продолжить процесс преобразования ее в тепловую энергию.

Такое покрытие имеет более длительный срок службы, чем поверхность, окрашенная обычной краской, а также позволяет увеличить

КПД коллектора. Примеры таких покрытий включают слои аморфных полупроводников. Их напыляют на тарелку, основа которой металлическая. Поглощающие пластины изготовлены из теплопроводного металла, высокая теплопроводность металла приводит к снижению потерь тепла при передаче обработанной энергии теплоносителю. К таким металлам относятся алюминий и медь. Разница между этими двумя металлами заключается в том, что медь имеет лучшую теплопроводность и коррозионную стойкость, чем алюминиевая пластина (рис. 2)

Использованные источники:

1. Разработка и исследование солнечных установок для сушки сельскохозяйственной продукции тема диссертации и автореферата по ВАК РФ 05.14.05, кандидат технических наук Фахретдинова, Эльвина Магаметовна.
2. Умаров Г.Г.,Таиров 3.Комбинированная установка для сушки плодов и винограда.-Гелиотехника,1982.
3. Ахмадалиев А.Результаты испытания опытно-производственной сол-нечно-фруктосушильной установки.-Гелиотехника,1974.
4. Б.Махмудов, Х. Абдуллаев, Конвейер устройство для сушки фруктов. // Экономика и социум №12(67) 2019 https://iupr.ru/osnovnoy_razdel__12_67__2019/
5. Ражабов И.Т, Шоюсупов Ш, Фотогальванические характеристики и коэффициент неидеальнолсти фотоВАХ// Экономика и социум №12(67) 2019 с
6. М. Набиев, А. Жабборов, Построения ассиметричных дельта – функций// Экономика и социум №12(67) 2019 https://iupr.ru/osnovnoy_razdel__12_67__2019/
7. Б.Х.Кучкаров, М.Кахаров, МДП-структура и ультразвук// Экономика и социум №12(67) 2019 https://iupr.ru/osnovnoy_razdel__12_67__2019/

УДК 336.27

Рекутин И.А.
студент магистратуры 2 курса
Институт экономики и права
МИРЭА-Российский технологический университет
Россия, Москва

ВЛИЯНИЕ ГОСУДАРСТВЕННОГО ВНЕШНЕГО ДОЛГА НА БЮДЖЕТНУЮ, ВАЛЮТНУЮ И ДЕНЕЖНО-КРЕДИТНУЮ ПОЛИТИКУ РОССИИ

Аннотация: В данной статье анализируется влияние государственного внешнего долга на бюджетную, валютную и денежно-кредитную политику Российской Федерации в период с 2014 по 2019 годы. Рассмотрена динамика доходов в государственный бюджет и расходов на обслуживание государственного долга. Рассчитаны основные показатели долговой нагрузки Российской Федерации.

Ключевые слова: государственный долг, ключевая ставка, управление государственным внешним долгом, обслуживание государственного внешнего долга.

Rekutin I.A.
graduate student 2st year
Institute of Economics and Law
MIREA - Russian Technological University
Russia, Moscow

INFLUENCE OF THE STATE EXTERNAL DEBT ON THE BUDGET, CURRENCY AND MONETARY POLICY OF RUSSIA

Abstract: This article analyzes the impact of public external debt on the budget, currency and monetary policy of the Russian Federation in the period from 2014 to 2019. The dynamics of revenues to the state budget and expenditures on servicing the state debt are considered. The main indicators of the debt burden of the Russian Federation are calculated.

Keywords: public debt, key interest rate, public external debt management, servicing of the public external debt.

Внешние займы получают почти все страны мира. Но большую роль играет то, как используются кредитные ресурсы, что в большей степени зависит от экономической политики страны-должника. С позиции государственного бюджета, денежно-кредитной системы, международной кредитоспособности страны рост внешнего долга очень опасен. Для государственного бюджета последствия роста государственного долга

связаны прежде всего с его погашением. Новые займы, которые направляются на погашение долга, с одной стороны, ослабляют нагрузку на источники дохода, с другой стороны, приводят к неблагоприятному графику дальнейшего погашения платежей. Но стоит отметить, что степень и последствия взаимодействия зависит главным образом от относительных размеров долга, накопившегося за все время.

Размер учетной ставки является важным индикатором для определения ставок по займам и вкладам. При ее росте дороже становятся займы для банков, которые в свою очередь предлагают дорогие кредиты. Это влияет на уменьшение заемщиков в банке, как следствие уменьшается платежеспособный спрос на услуги и товары, которые покупаются в кредит. В свою очередь производители сдерживают темпы наращивания производства из-за низкого спроса. В результате развитие экономики сбрасывает темпы, а благосостояние населения при этом не растет.

Данные об изменении ключевой ставки в Российской Федерации представлены ниже в таблице 1.

Таблица 1

Динамика уровня ключевой ставки [5]

Период	Ставка
С 27 июля 2020 г.	4,25%
С 22 июня по 26 июля 2020 года	4,5%
С 27 апреля по 21 июня 2020 года	5,5%
С 10 февраля по 26 апреля 2020 года	6,0%
С 16 декабря 2019 года по 9 февраля 2020 года	6,25%
С 28 октября по 15 декабря 2019 года	6,5%
С 9 сентября по 27 октября 2019 года	7,0%
С 29 июня по 8 сентября 2019 года	7,25%
С 17 июня по 28 июля 2019 года	7,5%
С 17 декабря 2018 года по 16 июня 2019 года	7,75%
С 17 сентября 2018 года по 16 декабря 2018 года	7,5%
С 26 марта по 16 сентября 2018 года	7,25%
12 февраля 2018 года - 26 марта 2018 года	7,5%
18 декабря 2017 года - 11 февраля 2018 года	7,75%
30 октября 2017 - 17 декабря 2017	8,25%
18 сентября 2017 - 29 октября 2017	8,5%
19 июня 2017 - 17 сентября 2017	9,0%
2 мая 2017 - 18 июня 2017	9,25%
27 марта 2017 - 1 мая 2017	9,75
19 сентября 2016 - 26 марта 2017	10,0%
14 июня 2016 - 18 сентября 2016	10,5%
3 августа 2015 - 13 июня 2016	11,0%
16 июня 2015 - 2 августа 2015	11,5%
5 мая 2015 - 15 июня 2015	12,5%
16 марта 2015 - 4 мая 2015	14,0%
2 февраля 2015 - 15 марта 2015	15,0%
16 декабря 2014 - 1 февраля 2015	17,0%
12 декабря 2014 - 15 декабря 2014.	10,5%

Рассмотрение динамики было начато с 2014 года, который стал особым для банковской системы и российской экономики в целом. Из-за ряда событий в 2014-2015 гг. (резкое многократное падение цен на нефть и политическое противостояние) российская экономика пережила шоковое состояние. В связи с этим Центральный Банк РФ был вынужден принимать непростые решения и по поводу ключевой ставки. Так, 16 декабря 2014 года было принято решение увеличить уровень ключевой ставки до 17%. Это нашло негативное отражение на курсе национальной валюты и уже в начале февраля ЦБ опустил ее до 15%, но и этот уровень был все еще слишком высоким. В связи с этим все последующие решения были связаны или с понижением, или с сохранением ее текущего уровня без изменений.

До текущего момента сохраняется тенденция рассматриваемого параметра – понижение. Правда в связи с распространением пандемии коронавируса многие эксперты начали высказывать мнение о предстоящем повышении ключевой ставки. Однако Центральный Банк принял решение, что в настоящее время российской экономике нужны «дешевые деньги» для сглаживания негативных последствий экономического кризиса и последовательно несколько раз снижал уровень ключевой ставки. В настоящее время она составляет 4,25%. При этом глава Центрального Банка высказывала мнение о возможности дальнейшего снижения в зависимости от уровня инфляции и экономической ситуации в стране.

Рассматривая экономические предпосылки формирования значительного государственного долга в Российской Федерации, отметим, что результатом кризисных явлений в экономической жизни государства является снижение доходов государственного бюджета дефицит, что приводит к образованию и развитию государственного долга. Таким образом, недостаток доходов обуславливает необходимость в увеличении государственных заимствований для обеспечения финансирования всех запланированных статей затрат. Для стабильного функционирования экономики государства необходимо наличие сбалансированного бюджета, то есть равенство между его доходами и расходами. В случае, если расходы превышают доходы, то имеет место дефицит бюджета, в противном случае (превышение доходов над расходами) - профицит бюджета. Почти во всех странах наблюдается дефицитный бюджет, за исключением немногих стран. В Российской Федерации также актуальна проблема сбалансированности и каждый год правительство сталкивается все с новыми проблемами.

В ситуации, когда источники финансирования дефицита сформированы, бюджет является фактически сбалансированным. При этом следует отметить, что финансирование дефицита федерального (или государственного в целом) бюджета путем привлечения внешних источников финансирования не является негативным явлением, поскольку тем самым происходит кредитование развития.

Постоянно растущий относительный показатель государственного долга является угрозой для страны, так как приводит к неплатежеспособности. Даже если относительный показатель государственного долга растет незначительно, то только высокое его значение имеет серьезные последствия, связанные, в частности, с увеличением суммы обслуживания долга. Важно понимание причин увеличения относительного показателя государственного долга и определения оптимальной величины для страны. В связи с этим далее проанализируем динамику поступлений в федеральный бюджет Российской Федерации, а также динамику расходов на обслуживание государственного долга (см. рис. 1).

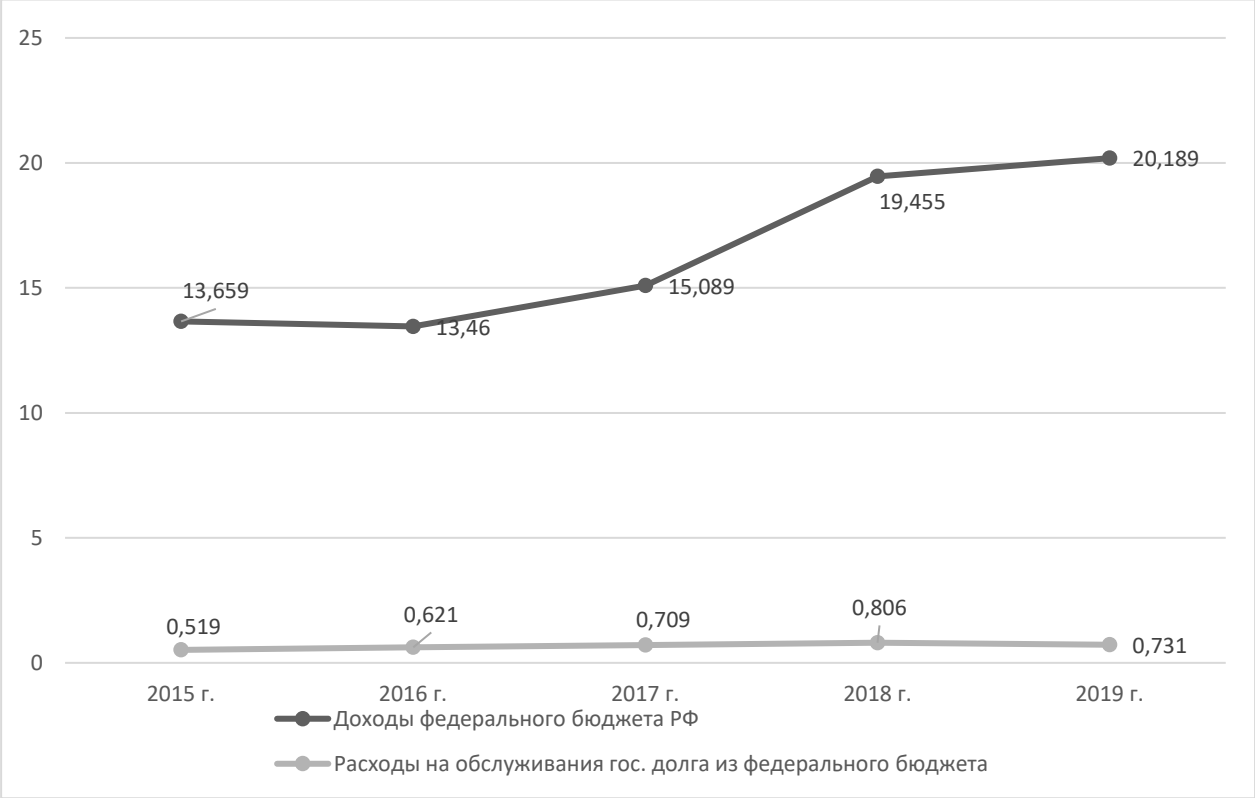

Рис. 1. Динамика поступлений в федеральный бюджет Российской Федерации и расходов на обслуживание государственного долга из федерального бюджета, трлн. руб. [6]

Согласно изображенным на рисунке 1 данным можно увидеть позитивные изменения, заключающиеся в том, что темп роста доходов в федеральный бюджет Российской Федерации превышал темп роста расходов на обслуживание государственного долга из федерального бюджета.

Далее проанализируем динамику поступлений в консолидированный бюджет Российской Федерации, а также динамику расходов на обслуживание государственного долга (см. рис. 2).

Рис. 2. Динамика поступлений в консолидированный бюджет Российской Федерации и расходов на обслуживание государственного долга из консолидированного бюджета, трлн. руб. [6]

Согласно изображенным на рисунке 2 данным видно, что расходы на обслуживание государственного долга из консолидированного бюджета Российской Федерации также ежегодно увеличивались вслед за уровнем доходов, однако в 2019 г. произошло снижение по отношению к значению предыдущего года.

Таким образом, изменения в консолидированном бюджете Российской Федерации также можно назвать положительными, так как темп роста доходов в консолидированный бюджет Российской Федерации превышал темп роста расходов на обслуживание государственного долга из консолидированного бюджета.

Основные показатели долговой нагрузки Российской Федерации в 2015–2019 годах представлены в таблице 2.

Таблица 2

Основные показатели долговой нагрузки Российской Федерации в 2015–2019 годах [6]

Наименование показателя	2015 г.	2016 г.	2017 г.	2018 г.	2019 г.	Пороговое значение
Доля расходов на обслуживание госдолга в общем объеме расходов федерального бюджета, %	4,4	3,8	4,3	4,7	4,7	<10%
Отношение годовой суммы платежей по погашению и обслуживанию госдолга к доходам федерального бюджета, %	5,0	9,2	9,6	8,0	9,9	<10%
Доля расходов на обслуживание госдолга в общем объеме расходов консолидированного бюджета, %	2,2	2,5	2,6	2,7	2,2	<10%
Отношение годовой суммы платежей по погашению и обслуживанию госдолга к доходам консолидированного бюджета, %	2,5	2,8	2,7	2,5	2,1	<10%
Отношение годовой суммы платежей по погашению и обслуживанию государственного внешнего долга к годовому объему экспорта товаров и услуг, %	1,2	1,4	1,8	1,4	2,1	<25%

Итак, на основе произведенных расчетов и проведенного анализа можно утверждать, что влияние внешнего долга на бюджетную, валютную и денежно-кредитную политику России является несущественным и находящимся значительно ниже практически всех пороговых значений. Однако данная ситуация была сформирована за последние 5 лет под влиянием внешних факторов, ограничивавших деятельность государства на рынке внешних заимствований и на текущий момент в условиях пандемии и мирового экономического кризиса Правительство Российской Федерации взяло курс на увеличение государственного долга. В сегодняшней ситуации - во времена, когда дефицит нужного объема денежных ресурсов является важной проблемой, наличие нестабильности на макроуровне и быстрых изменений внешней среды, очень важно держать руку на пульсе и регулярно проводить анализ объема и тенденции движения внешнего долга. Необходимо правильно определиться с основными рычагами движения российской экономики и в соответствии с ними правильно составить стратегию экономического развития на среднесрочный период. При

правильном расходовании заимствованных финансовых ресурсов данные меры принесут только положительный результат, однако в условиях роста объема государственного долга повышается значимость эффективного управления им.

Использованные источники:

1. Бржеский Н.К. Государственные долги России / Н.К. Бржеский. - М.: Книга по Требованию, 2017. - 153 с.
2. Гриценко А.Н. Государственный внешний долг России / А.Н. Гриценко. - М.: LAP, 2015. - 268 с.
3. Слепов В.А. Государственные и муниципальные финансы / под ред. Чалова А.Ю. – М.: КноРус, 2019. – 335с.
4. Шакирова Н.Х. Государственный кредит: сущность, проблемы и перспективы развития. / Н.Х. Шакирова // Научный поиск (Материалы конференции). - 2019. - С. 29-31.
5. Обзор банковского сектора Российской Федерации // Центральный Банк Российской Федерации [Электронный ресурс] – URL: http://www.cbr.ru/analytics/?PrtId=bnksyst (дата обращения: 19.12.2020)
6. Сайт Министерства Финансов. Страница, посвященная гос. долгу [Электронный ресурс] – Режим доступа: www.info.minfin.ru/debt.php (дата обращения: 15.12.2020)

УДК 620.9

Рустамов У.С.
ассистент
Ферганский политехнический институт
Узбекистан, Фергана

МАТЕМАТИЧЕСКОЕ И КОМПЬЮТЕРНОЕ МОДЕЛИРОВАНИЕ МИКРО – ГЭС БАШЕННОГО ТИПА

Аннотация: Использование малых гидроэлектростанций является одним из направлений развития возобновляемых источников энергии и уже сегодня конкурирует с традиционными источниками электрической энергии. В статье приведена блок схема предложенной микро-ГЭС башенного типа, математическая модель для водонапорной башни. С учетом поставленных требований разработана компьютерная модель по расчету и оптимизацию режимов работы микро - ГЭС с учетом их основных технико-технологических характеристик в широком диапазоне эксплуатационных условий

Ключевые слова: потребности, альтернатива, возобновляемые источники энергии, микро-ГЭС, гидроэнергетика, стабилизация, математическая модель, компьютерная модель

Rustamov U.S.
assistant
Fergana Polytechnic Institute
Uzbekistan, Fergana

MATHEMATICAL AND COMPUTER MODELING OF MICRO - HYDROPOWER POWER PLANT TOWER TYPE

Abstract: The use of small hydroelectric power plants is one of the directions for the development of renewable energy sources and already today competes with traditional sources of electrical energy. The article provides a block diagram of the proposed tower-type micro-hydroelectric power station, a mathematical model for a water tower. Taking into account the set requirements, a computer model has been developed for calculating and optimizing the operating modes of micro-hydroelectric power plants, taking into account their main technical and technological characteristics in a wide range of operating conditions

Key words: needs, alternative, renewable energy sources, micro-hydroelectric power plants, hydropower, stabilization, mathematical model, computer model

Как и во всём мире, в Республике Узбекистан особое внимание уделяется обеспечению устойчивого и безопасного развития общества, где решающее значение имеют достаточность, надежность обеспечения электричеством растущих потребностей хозяйства и населения. Достигнуты ощутимые результаты при создании возобновляемых источников энергии, энергоэффективности за счет применения специального схемного построения, основанного на современной компонентной базе [1-3].

Использование малых гидроэлектростанций является одним из направлений развития возобновляемых источников энергии и уже сегодня конкурирует с традиционными источниками получения электрической энергии, являясь эффективным направлением развития альтернативной энергетики.

Объекты малой гидроэнергетики условно делят на два типа: «мини» - обеспечивающие единичную мощность до 5000 кВт, и «микро» - работающие в диапазоне от 0.3 до 100 кВт.

Микро-ГЭС – это электростанции, обладающие малой мощностью (до 100,0 кВт), служащие для производства электрической энергии, путем преобразования кинетической энергии воды и являются технологически зрелой отраслью: большинство технологий были масштабированы еще в 1970-х гг (а разработаны в начале 20 века);

В комплект Микро-ГЭС, как правило, входят следующие элементы:

1. Гидротурбина;
2. Мультипликатор, для увеличения оборотов вала генератора по отношению к оборотам турбины или редуктор;
3. Устройство, обеспечивающее саморазгон турбины;
4. Комплект трубопроводов;
5. Генератор;
6. Система управления и автоматики-шкаф возбуждения - автоматического управления, шкафа нагрузок.

Микро-ГЭС предназначен для автономного электроснабжения электрической энергией, фермерских хозяйств, молочных ферм, малых предприятий по обработке сельхозпродуктов, теплиц, дачных участков, пасек и других малых объектов.

Источником энергии могут служить:

Реки различных размеров и интенсивности течения и ручьи;

Перепады высот на водосбросах водоемов различного назначения;

Технологические водотоки;

Перепады высот на трубопроводах различного назначения.

Для установки Микро-ГЭС могут быть использованы малые водотоки свободным потоком воды или с напором от 1до 10 м при расходе воды не менее 0,2 м куб в сек (200 л/с). Напор воды создается путем устройства водозаборного устройства в русле реки, строительства деривационного канала, напорного бассейна и водоподводящего напорного трубопровода.

Конструктивное исполнение Микро-ГЭС позволяет легко проводить его монтаж, демонтаж и не требует постоянного присутствия обслуживающего персонала в процессе эксплуатации.

Блок схема предложенной микро-ГЭС башенного типа, приведена на рис.1. Микро ГЭС включает себя, водонапорную башню -1, вентиль -2, трубу -3, гидротурбину -4, гидрогенератор -5, уровнемер -6, контролер -7 и скважину – 8.

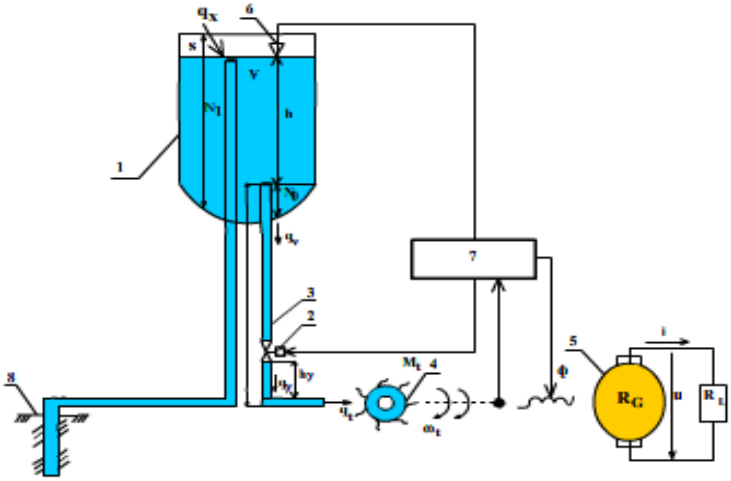

Рис.1. Блок-схема микро- ГЭС башенного типа.

Модель гидравлической части.

Сначала мы напишем математическую модель для водонапорной башни.

Учитывая объем воды водонапорной башне - V, поверхность S и уровень h, можно записать соотношение:

$$\frac{dV}{dt} = q_x - q_v \qquad (1)$$

Соотношение между давлением Δh_v и расходом q_v имеет вид:

$$\Delta h_v = \frac{q_0}{2 \cdot g \cdot C_d^2 \cdot A_g^2} \cdot q_v = k_v \cdot q_v \qquad (2)$$

где: C_d и A_g – данные геотермальной воды, а q_0 - поток установившегося состояния.

Результаты отношения: $q_v = \frac{1}{k_v} \cdot \Delta h_v$ (3)

Чтобы смоделировать принцип управления включением-выключением вентиля, введем в вышеприведенном отношении поправку h, в результате чего:

Используя обозначения м $V = S \cdot h$, $\Delta h = h, TV = kV \cdot S$, у, получаем математическую модель, башни и лопасти:

$$q_v = \frac{1}{k_v} \cdot \Delta h_v \cdot \theta(x) \qquad (4)$$

Итак, передаточная функция водонапорной башни и вентиля имеет вид:

$$T_v \cdot \frac{dh}{dt} + h \cdot \theta(x) = k_v \cdot q_x \qquad (5)$$

Учитывая заданную точку y на подающем трубопроводе, мы получим следующее соотношение между потоком q_y и давлением h_y:

$$G_w = \frac{h(s)}{q_x(s)} = \frac{k_v}{\theta(x) + T_v \cdot s} = \begin{cases} \frac{k_v}{T \cdot s}; \theta(x) = 0(closedvane) \\ \frac{k_v}{1 + T_v \cdot s}; \theta(x) = 1(openedvane) \end{cases} \qquad (6)$$

$$\frac{\partial q_y(y,t)}{\partial t} = -C_0 \frac{\partial h_y(y,t)}{\partial t} \qquad (7)$$

где L_q, C_0, R_q - гидравлическая индуктивность, емкость, сопротивление на единицу длины трубы.

Результаты уравнения:

$$\frac{\partial h_y(y,t)}{\partial t} = -L_0 \frac{\partial q_y(y,t)}{\partial t} - R_0 \cdot q_y(y,t) \qquad (8)$$

Это уравнение можно решить, применив преобразование Лапласа к аргументу t. Используя обозначение h_y для входного давления турбины, получаем:

$$\frac{\partial^2 h(y,t)}{\partial y^2} - L_0 \cdot C_0 \frac{\partial^2 h(y,t)}{\partial t^2} - R_0 \cdot C_0 \frac{\partial h(y,t)}{\partial t} = 0 \qquad (9)$$

С учетом этих требований разработана компьютерная модель по расчету и оптимизацию режимов работы микро - ГЭС с учетом их основных технико-технологических характеристик в широком диапазоне эксплуатационных условий; в том числе скорости вращения ротора, напряжение возбуждения генератора, фазные токи генератора и выходные напряжения в целом.

Модель микро - ГЭС состоящая из гидравлической турбины и синхронного генератора представлена на рис 2.

На первые два входа блока подаются требуемые значения угловой частоты ращения (w_{ref}) и мощности (P_{ref}). На третий и четвертые входы блока поступают фактические значения угловой частоты вращения (w_e) и активной мощности (Pe). На пятый вход подается отклонение угловой частоты вращения ротора синхронного генератора (d_w). Выходными сигналами являются механическая мощность, которая должна подаваться на соответствующий вход блока синхронной машины (Pm), и величина открытия затвора гидротурбины (gate). Входы 2 и 4 могут оставаться неподключенными, если в качестве обратной связи будет использоваться

сигнал о положении затвора, а не отклонении частоты вращения. Все входные и выходные величины измеряются в относительных единицах.

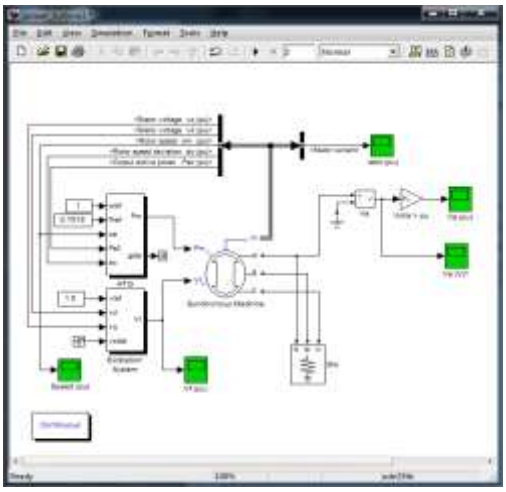

Рис.2. Общая схема модели.

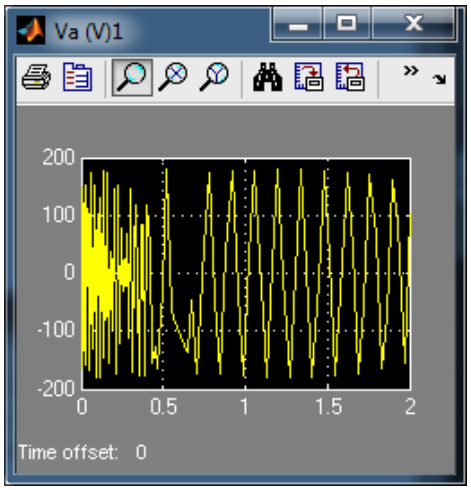

Рис.3. Выходное напряжение фазы *C* генератора

Компьютерная модель микро-ГЭС башенного типа позволяет исследовать влияние величины и характера нагрузки на величину выходного напряжения микро ГЭС. Сравнение результатов исследования на моделях и экспериментальной установке, показавшие их адекватность и возможность использования этих моделей при проектирование микро- ГЭС башенного типа для конкретных потребителей и нагрузок (рис. 2, 3).

Использованные источники:

1.A. A. Abdurakhmanov, K. K. Zainutdinova, M. A. Mamatkosimov, M. S. Paizullakhanov, and G. Saragoza, “Solar technologies in Uzbekistan: State, priorities, and perspectives of development,” *Appl. Sol. Energy (English Transl. Geliotekhnika)*, 2012, doi: 10.3103/S0003701X1202003X.

2. N. Avezova, A. Khaitmukhamedov, and A. Vokhidov, “uzbekistan renewable energy short overview: programs and prospects,” *Int. J. Energy Smart Grid*, 2017, doi: 10.23884/ijesg.2017.2.2.03.

3.E. Y. Rakhimov, S. E. Sadullaeva, Y. G. Kolomiets, K. K. Tashmatov, and N. O. Usmonov, “Analysis of the solar energy potential of the Republic of Uzbekistan,” *Appl. Sol. Energy (English Transl. Geliotekhnika)*, 2017, doi: 10.3103/S0003701X17040120.

4. СФ Эргашев, АК Тожибоев, «Автоматическое регулирование суммарной нагрузки для инвертора с ограниченной выходной мощностью», Информационные технологии. Радиоэлектроника. Телекоммуникации, 311-318.

JEL: B5
УДК: 338;
ББК: 65

Ряполов О.А.
преподаватель политической экономии

ПРАКТИКА ИСПОЛЬЗОВАНИЯ МЕЖОТРАСЛЕВОГО-МЕЖСЕКТОРНОГО БАЛАНСА

Аннотация: Анализ показывает, что соединение двух инструментариев экономического развития, а именно межотраслевого баланса с кредитным механизмом Банка России обеспечивает согласованное решение всех задач национальных проектов страны. Автор доказывает, что без межотраслевого-межсекторного баланса на новых подходах, предложенных «Научной школой стратегического планирования Н.И. Ведуты», невозможно в полной мере использовать эффективный инструмент кредитного механизма. В работе приводится практический пример, как работает указанный механизм, и почему дополненный межотраслевым балансом Ведуты, он не только способствует высокой динамике развития, но и решает широкие социальные задачи. Отсюда делается вывод, что трансграничная область, в которой пересекаются кибернетические подходы с практикой кредитного обращения, содержит открытия и инструменты устойчивой высокой динамики социально-экономического развития страны.

Ключевые слова: межотраслевой-межсекторный баланс, кредитная система, ипотека, развитие, планирование, распределение ресурсов.

Riapolov O.A.
Educator of political economy

PRACTICE OF USING INTERSECTORAL-INTERSECTORAL BALANCE

Abstracts: The analysis shows that the combination of two economic development tools, such as intersectoral balance and credit mechanism of the Bank of Russia, provides a coordinated solution to all the tasks of the national projects of the country. The author proves that it is impossible to use the credit mechanism to its full potential without the new approaches to intersectoral balance proposed by the N.I. Veduta Scientific Strategic Planning School. The paper provides an example of how this mechanism actually works, and why it not only promotes high development dynamics, but also solves a wide range of social issues. It brings us to the conclusion that the area where cybernetic

approaches intersect with the credit practices, contains discoveries and tools for stable dynamics of the socioeconomic development of the country.

Key words: intersectoral-intersectoral balance, emission and credit system, mortgage, development, planning, resource allocation.

Современные межотраслевые балансы формируются на основе недостоверной и неактуальной информации. Поэтому, если в середине XX века построение межотраслевых балансов на матрице «затраты-выпуск» позволяло приблизиться к пониманию общественного распределения материальных и трудовых ресурсов и строить гипотетические модели развития корпораций и отраслей на прошлых изменениях, то сегодня межотраслевые балансы на старых подходах не удовлетворяют ни общественное развитие, ни развитие компаний, достигших глобальных размеров. Объективная необходимость, продиктованная сложностью общественного производства и управления, требует перейти в расчетах межотраслевого баланса от прогнозных сценариев к сложным динамическим расчетным моделям, позволяющих учитывать все нюансы, не только имеющихся, но и создания необходимых новых ресурсов и их оптимального районирования.

Переход к новой парадигме построения межотраслевых балансов наметился 50 лет назад с работ советского экономиста-кибернетика Н.И. Ведуты, когда были разработаны уникальные алгоритмы, решающие многоуровневые задачи методом последовательных приближений, сформулирована проблема возникающего двойного счета, искажающего оценки стоимости ресурсов, и доказана возможность учитывать изменения спроса через динамику потребительских цен. При этом потребовалось достичь определенного уровня мощности вычислительных ресурсов, а также разработать методику сбора исходной экономической информации в режиме реального времени, чтобы межотраслевой-межсекторный баланс Н.И. Ведуты мог использоваться в практике государственного управления, как эффективный инструмент расчёта реальных стратегических планов.

В тоже время развитие кредитной системы, отражающей развития товарного оборота и точно указывающей на источник возникновения денег, а именно в производстве, теперь соединённой с межотраслевым-межсекторным балансом Н.И. Ведуты, позволяет общественное развитие перевести на новый уровень устойчивого роста. Точное понимание, полученное с помощью расчетов межотраслевого баланса Н.И. Ведуты, имеющихся и необходимых материальных и человеческих ресурсов для решения любой сложности стратегических задач, дополненное неограниченным финансовым ресурсом, реализованному в действующей практике кредитной системы, обеспечивают уникальную возможность использовать повышение благосостояния населения в качестве реального движителя экономики. Здесь необходимо указать ещё на один фактор в

отношении указанной интеграции — непротиворечивое и эффективное использование частной инициативы в рамках общественных интересов.

Примером, подтверждающим положения, обозначенные в данном тезисе, служит развертывание программы приобретения жилья молодыми специалистами, которую предлагают разработчики в целях повышения доступности жилья даже для той категории граждан, доходы которых ниже средней величины заработной платы в стране или в отдельно взятом субъекте Российской Федерации.

Планы, обозначенные в национальном проекте «Жильё и городская среда», предусматривают, что 5 миллионов человек через ипотеку или долевое участие в проектах строительства через счета эскроу смогут ежегодно улучшать свои жилищные условия [1, 2]. Обозначенная цель нереализуема из-за существующих ограничений, с одной стороны реальными низкими доходами населения, с другой — неопределенностью расширения строительных мощностей в сложившихся ценах рынка жилья. Так по данным Федеральной службы государственной статистики (Росстат) 60-70% работающих граждан России, в зависимости от региона, получают заработную плату ниже средней установленной заработной платы в стране [3]. Понижение ставки за жилищный кредит не приводит к существенному увеличению договоров ипотеки, одновременно с этим увеличивает банковские риски и сроки погашения кредита с 14 до 17 лет и более [4]. Дополнительно возрастает нагрузка на бюджет, так как падение доходности банковских кредитов компенсирует государство. При этих условиях баланс спроса и предложения, определенный в 5 миллионах новых квартир или в 120 миллионах ежегодно вводимых в строй квадратных метров жилья, недостижим. Данные публикуемые Единым институтом развития в жилищной сфере показывают, что при всех мерах по стимулированию жилищного строительства, только 2,4 миллиона человек воспользовались ипотекой и долевым участием в строительстве жилых домов в 2020 году. При этом загрузка строительных мощностей остается низкой, и могла быть увеличена на 30-40 процентов.

В действительности существующая сырьевая ресурсная база позволяет увеличить строительные мощности в 8 раз. С учетом использования новых материалов и технологических решений эта цифра может быть дополнительно увеличена. На межотраслевом-межсекторном балансе Н.И.Ведуты общие расчеты определяют 10-11 лет для наращивания строительных мощностей в 4 раза, и соответствующий рост необходимых мощностей других отраслей, которые обеспечивают функционирование строительной отрасли. Таким образом ограничений со стороны предложения нет, и строительная индустрия готова удовлетворить и б*о*льшие объёмы чем те, что заявлены в национальном проекте.

Ежегодно реальный спрос на улучшение своих жилищных условий определяется количеством молодых людей начинающих самостоятельную

жизнь; рождением (появлением) детей в семье; увеличением дохода домохозяйства. Первая группа самая большая по численности — это от 7 до 8 миллионов человек в возрасте от 23 до 27 лет. Вторая группа в современной России — это 1,4-1,6 миллиона человек. Третья группа наиболее подвижная, — до 2 миллионов человек. Именно третья группа дополняет вторую группу и возмещает на ипотечном рынке то население из второй группы, которое даже при рождении ребенка в семье не рискует увеличивать долговую нагрузку на семейный бюджет. Мы рассмотрим реальную возможность удовлетворить потребности первой группы населения в улучшении жилищных условий через интеграцию межотраслевого-межсекторного баланса Н.И. Ведуты с существующей кредитной системой, которые формируют платежеспособный спрос на жилье, в том числе на квартиры большой площади.

Наши расчеты основаны на существующей практике ипотечного кредитования и кредитного механизма Банка России при кредитовании Государственной корпорации развития «ВЭБ.РФ» и коммерческих банков для строительства объектов промышленного или гражданского назначения. Ипотечное кредитование содержит два вида кредита — кредит строительным компаниям (первый кредит) для строительства жилых помещений (квартир) и кредит покупателю квартир (второй кредит). Это связано с тем, что существует разрыв между средними финансовыми возможностями покупателя и средней коммерческой ценой квартиры, сложившейся в конкретном субъекте Российской Федерации. Кредит может быть неограничен, если он технико-экономически обоснован и сбалансирован по спросу. Также необходимо отметить — при обороте кредита действует открытие Маркса, что деньги обязательно возвращаются туда, откуда они были вброшены в оборот, независимо от того, через сколько рук они прошли [5]. Поэтому, если кредит предоставляется Банком России Государственной корпорации развития «ВЭБ.РФ», отвечающему за национальный проект «Жильё и городская среда», или коммерческому банку, участвующего в кредитовании ипотеки, то деньги, совершив оборот, возвратятся в Банк России. Это важное обстоятельство обеспечивает возможность при разрыве оборота капитала, который был выдан в виде кредита, выдать второй кредит для ускорения оборота.

Первый кредит расходуется на приобретения сырья, материалов, техники и других средств для строительства квартиры, при этом деньги остаются у подрядчиков и субподрядчиков в экономике страны. Деньги первого кредита подрядчики и субподрядчики строительной компании, в сущности, обмениваются на квартиру. Теперь для возврата первого кредита необходимо или финансовые накопления покупателя такие, чтобы имелась возможность сразу оплатить покупку квартиру, или предоставить второй кредит покупателю. У большинства населения страны возможность сразу оплатить квартиру отсутствует. Поэтому возникает второй кредит, который

расходуется на покупку квартиры в длительную рассрочку возврата денежных средств (кредита ипотеки). Второй кредит решает три задачи в обороте капитала. Первое — возврат первого кредита со стороны строительной компанией коммерческому банку, а последнему возврат кредита Банку России. Второе — меняет одного заемщика (строительную компанию) на другого заёмщика (покупателя квартиры). Третье — осуществляет приобретения жилья покупателем.

Деньги первого кредита остаются в обороте в виде дохода всех участников указанного оборота капитала: подрядчиков, субподрядчиков, строительной компании, банка, в то время как деньги второго кредита мимолетно появляются на рынке (в обороте) и сразу возвращаются через ипотечный договор, а именно строительную компанию и коммерческий банк обратно Банку России, изымаются из оборота.

Первый и второй кредиты не вызывают инфляционных процессов, так как в первом случае деньгам первого кредита противостоят товары подрядчиков и субподрядчиков — поставщиков строительной компании и собственно построенное жилье, а во втором случае деньги второго кредита всего лишь выполняют простую функцию платежа — перемещают товар-квартиру из рук строителей в руки покупателя и изымаются из оборота.

Именно потому что деньги второго кредита выполняют простую функцию платежа и не влияют ни на доходы всех участников ипотечного договора, ни на возникновение инфляционных процессов, а служат для условного сокращения времени оборота первого кредита и позволяют вновь начать процесс производства, появляется возможность неограниченно расширить ипотеку и на те категории граждан, доходы которых ниже средней заработной платы в конкретном субъекте Российской Федерации без снижения качества их уровня жизни, за счет выпуска именных облигаций Единого института развития в жилищной сфере АО «ДОМ.РФ» под кредитные гарантии «ВЭБ.РФ». Именные облигации выступают в качестве оборотных средств погашения большей части второго кредита в пользу покупателя квартиры — молодого специалиста.

Действующие строительные ресурсы и материальные ресурсы других отраслей, которые обеспечивают функционирование строительной отрасли, ограничены и имеют потенциал расширения на 30-40 процентов каждые два-три года. Поэтому выпуск именных облигаций Единого института развития в жилищной сфере АО «ДОМ.РФ» в пользу покупателей должен быть ограничен и увеличиваться до необходимых 7-8 миллионов именных облигаций постепенно, по мере ввода новых строительных и смежных мощностей. Ограничения выпуска облигаций на первоначальном этапе достигается за счет введения реестра общественно значимых профессий, расчета стратегического районирования по формированию и размещению трудовых ресурсов в целях и задачах стратегических планов развития страны и за счет включения только определенной возрастной категории

граждан в реестр участников ипотечной системы получения жилья молодыми специалистами. Указанные ограничения обуславливают с одной стороны стимулированием молодых специалистов приобретать общественно значимые профессии и участвовать в стратегическом районировании по формированию и размещению трудовых ресурсов, с другой — позволяют планово с низкими рисками кредитовать наращивание строительных ресурсов и пропорционально наращивать ресурсы в других отраслях, которые обеспечивают функционирование строительного комплекса.

Для установления точных пропорций спроса — выпуска именных облигаций и возможностей строительного комплекса достаточно использовать межотраслевой-межсекторный баланс Н.И. Ведуты на существующей базе достоверных и актуальных экономических данных, сформированных в рамках действующего законодательства по электронному документообороту, который определил формы и содержание электронных файлов, передаваемых предприятиями в режиме реального времени и достаточных для расчета полного, достоверного, детального и актуального межотраслевого-межсекторного баланса материальных и трудовых ресурсов с учетом их оптимального районирования по субъектам Российской Федерации.

Точный расчет требуемых ресурсов через межотраслевой-межсекторный баланс методом последовательных приближений и, соответствующий этим ресурсным возможностям, выпуск именных облигаций в пользу молодых специалистов, в целях погашения большей части суммы второго кредита, и таким образом расширения спроса независимо от действующего уровня заработных плат и цен на квартиры, обеспечивает решение задачи ежегодного удовлетворения спроса в 7-8 миллионов новых квартир с расширенными стандартами метража на одного человека.

Взаимообусловленное использование межотраслевого-межсекторного баланса Н.И. Ведуты и кредитной системы Банка России обеспечивает высокие темпы экономического развития и быстрый рост благосостояния граждан, независимо от мировой конъюнктуры, так как определен исключительно плановым внутренним балансом ежегодного высокого спроса и предложения на улучшение жилищных условий молодых специалистов определенной возрастной категории.

Неравномерность развития субъектов Российской Федерации, соответственно, различные условия, которые складываются на рынке жилья и рынке трудовых ресурсов, обуславливают различную величину именной облигации для погашения ипотечного кредита (второго кредита) молодым специалистом. Если использовать расчеты Министерства строительства и жилищно-коммунального хозяйства, которые определяют ежеквартально цену квадратного метра жилья для каждого региона и расчеты Росстата по

средней заработной платы в регионе в части заработной платы, которая ниже средней расчетной величины, то коэффициент на который необходимо умножить цену квартиры находится в диапазоне 0,7-0,89 единицы. Таким образом, при величине равной 57,6 квадратных метров жилья на одного человека — это современный уровень комфортности, и при затратах на погашения кредита по ипотеке равных 20% заработной плате, срок выплаты кредита составит 10-11 лет.

Именная облигация, включенная в оборот второго кредита, не уменьшает доходы ни строительных компаний, ни банков, не увеличивает инфляцию, а всего лишь расширяет ипотечное кредитование, точно соблюдая баланс спроса и предложения. Наращивая ресурсы по всей базе рассчитанной на межотраслевом-межсекторном балансе Н.И. Ведуты уже через десять лет строительная промышленность выйдет на 28-30 триллионов рублей оборота, без учёта мультипликативного эффекта, связанного с производством мебели, бытовой электротехники, радиоэлектроники, потребления электроэнергии, тепла и воды. Если действующее законодательство накладывает ограничения на Государственную корпорацию развития «ВЭБ.РФ» в части кредитования и выдачи гарантий частным лицам, и поэтому в программе обеспечения жилья молодым специалистам должны быть задействованы облигации её структурного подразделения Единого института развития в жилищной сфере АО «ДОМ.РФ», то для выпуска целевых облигаций под промышленные проекты «ВЭБ.РФ» ничем не ограничен и может напрямую обеспечивать через свою целевую облигацию погашение второго кредита заемщику исключительно при условии действий заемщика в рамках рассчитанного межотраслевого межсекторного баланса Н.И. Ведуты, как взаимосвязанного стратегических планов развития субъектов Российской Федерации в единый стратегический план страны. Кредитная система Банка России без межотраслевого-межсекторного баланса Н.И. Ведуты, так и наоборот, ограничены в применении. Потенциал спроса в России в различных отраслях оценивается в несколько десятков триллионов рублей, но в отсутствии межотраслевого-межсекторного баланса, как точного и детального расчета баланса спроса и предложения, ресурсной базы оптимально районированной для обеспечения максимальных темпов развития, даже действующий кредитный механизм не позволяет наращивать темпы экономического развития в нужных величинах.

Одновременно с этим объединение межотраслевого-межсекторного баланса Н.И. Ведуты, как наиболее оптимального на сегодняшний день инструмента стратегического планирования с кредитной системой Банка России обеспечивает решение широкого круга задач, как частных, таких как обеспечение молодых специалистов жильём, в рамках национального проекта «Жильё и городская среда», так и стратегических — высоких и устойчивых темпов развития, обусловленных возможностью

финансирования и создания новых отраслей с точным балансом спроса и предложения, сглаживания колебаний внешней и внутренней конъюнктуры через внедрение в практику планирования расчетных динамических моделей вместо прогнозных сценариев.

На первый взгляд совершенно тривиальное решение соединить два инструментария вместе переводит экономику на другой уровень социально-экономических отношений за счёт высокой устойчивой динамики развития, открывая новую социальную парадигму другого человечества.

Использованные источники:

1. Расширенное заседание президиума Государственного совета. Стенограмма. 28 сентября 2020 г. — М.: Администрация президента, 2020. — С. 5.
2. Перечень поручений по итогам расширенного заседания президиума Государственного совета. Поручение № Пр-1726ГС, п.6 к). — М.: Администрация президента, 2020. — С. 21.
3. Россия в цифрах. 2019: Краткий статистический сборник. — М., Росстат, 2019. — 549 с.
4. Жилищное строительство. Аналитическая записка № 1 (2), апрель 2020 года. — М.: Банк России, 2020. — С.39.
5. Маркс К., Энгельс Ф. Сочинения. Второе издание. Т.24 / К.Маркс. Капитал. Критика политической экономии. Том второй, книга II: Процесс обращения капитала. — М.: ГИПЛ, 1961. — С. 466-469.
6. Ведута Е.Н. Межотраслевой-межсекторный баланс: механизм стратегического планирования экономики. — М.: Академический проект, 2016. — 239 с.
7. Обзор рынка многоквартирного жилищного строительства Российской Федерации. I квартал 2020 г. —М.: Дом.РФ, 2020. — 79 с.

УДК 004.02:004.5:004.9

Саидова Д.А.
студент 2 курса магистратуры
Башкирский государственный университет
научный руководитель: Галимова Г.А., кандидат наук
доцент
заведующий кафедрой финансового налогообложения
Башкирский государственный университет

СОВЕРШЕНСТВОВАНИЕ БЮДЖЕТНОГО УЧЕТА НА СОВРЕМЕННОМ ЭТАПЕ

Аннотация: в данной научной статье рассмотрены теоретические аспекты деятельности бюджетных учреждений и особенности бюджетного учета. Также рассмотрены виды нормативно-правовое регулирования и ведение учета и отчетности в бюджетных учреждениях

Ключевые слова: управление, учет, бухгалтерский учет, бюджетное предприятие, нормативно-правовое регулирования

Saidova D.A.
2nd year master's student
Bashkir State University
Scientific supervisor: Galimova G. A., candidate of Sciences
Associate Professor
Head of the Department of Financial Taxation
Bashkir State University

IMPROVINQ BUDQET ACCOUNTINQ AT THE PRESENT STAQE

Abstract: This scientific article examines the theoretical aspects of the activities of budgetary institutions and the features of budgetary accounting. Also considered the types of legal regulation and accounting and reporting in budgetary institutions

Keywords: management, accounting, accounting, budgetary enterprise, legal regulation

Как и другие экономические субъекты страны, бюджетные учреждения должны осуществлять ведение бухгалтерского. Порядок ведения бухгалтерского учета для бюджетников отличается от коммерческих организаций спецификой его ведения, планом счетов, и нюансами для форматов сдачи отчетности.

Бюджетный учет - относительно новый институт бюджетного права, так как стал объектом правового регулирования только с 2000 г. - с момента вступления в силу Бюджетного кодекса РФ [1]. Бюджетные учреждения ведут бухгалтерский и налоговый учет, соблюдают порядок оформления утвержденных законодательством форм первичных документов и сдают отчеты.

Актуальность статьи заключается в том, что бухгалтерский учет в бюджетной сфере является неотъемлемой частью национальной системы бухгалтерского учета России. Реформирование нормативного регулирования, а, следовательно, и правил организации бухгалтерского учета - это не просто дань времени, а действительно необходимость. Мир меняется, меняется структура экономики, появляются новые виды активов и пассивов, новые способы финансирования. И это не может не сказываться на информации, формируемой в системе учета.

Информационную основу исследования составляют нормативные документы, результаты аналитических и специальных исследований, материалы научно-практических конференций, официальные документы, а также Интернет – ресурсы [3].

В работе использованы методы анализа и синтеза, сравнения и обобщения, системного подхода к рассмотрению объекта исследования. Применялись также методы экономического, финансового, статистического анализа.

Есть ряд проблем в бухгалтерском учете учреждений госсектора. К таким проблемам относятся низкая информационная прозрачность финансовой отчетности бюджетных организаций, проблема регулирования принципов бухгалтерского учета государственных и муниципальных учреждений, отсутствие процедуры отражения отдельных видов активов и др. Однако, несмотря на нововведения, большинство проблемы остаются нерешенными. Эти проблемы включают:

• проблемы учета нефинансовых активов казначейского имущества;

• отсутствие документов, регламентирующих расчет стоимости продукции (работ, услуг);

• наличие некоторых проблемных аспектов формирования учетной политики бюджетных учреждений и др [7].

При этом следует отметить, что принятые федеральные стандарты для бюджетных организаций максимально приближены к стандартам МСФО, что позволит организациям значительно уменьшить время и упростить процесс подготовки финансовой отчетности по МСФО, в том числе устранить недостатки российской системы бухгалтерского учета требованиям рыночной экономики.

Целью бюджетного учета является предоставление пользователям полной, достоверной, своевременной финансовой и иной бухгалтерской информации о ходе выполнения плана доходов и расходов местных

бюджетов, республиканского бюджета и государственного бюджета страны в целом.

Рисунок 1 - Правила ведения бухгалтерского учета в бюджетных учреждениях [4]

Бухгалтерский учет бюджетных учреждений подчиняется определенным принципам его ведения. Но, какова бы ни была специфика ведения бухгалтерского учета в бюджетных учреждениях, его основные принципы определены Федеральным законом от 6 декабря 2011 г. № 402-ФЗ «О бухгалтерском учете» [4].

Бухгалтерский учет - это процедура, с помощью которой осуществляется организация и регулирование бухгалтерского учета для отдельного учреждения любого типа. Рассмотрим, как выстроена система бухгалтерского учета в бюджетных учреждениях Российской Федерации.

Какова бы ни была специфичность бухгалтерского учета в бюджетных учреждениях, фундаментальные его принципы определены Федеральным законом от 6 декабря 2011 г. № 402-ФЗ «О бухгалтерском учете» и заключаются в следующем. ФЗ «О бухгалтерском учете» от 06.12.2011 № 402-ФЗ применим к бюджетным учреждениям [4].

Специфическим нормативно-правовым актом является регламентирующим бухгалтерский учет в бюджетных учреждениях Единый план счетов (и инструкция по его применению), утвержденный приказом Минфина России от 01.12.2010 № 157н. План счетов является единым для всех бюджетных структур, которые указаны в п. 2 ст. 9.1 ФЗ №7 «О некоммерческих организациях» от 12.01.1996 г. [3]

В Законе о бухгалтерском учете отражены не только все основные принципы и правила ведения бухгалтерского учета в нашей стране, но и задачи бухгалтерского учета, которые представлены на рисунке 2.

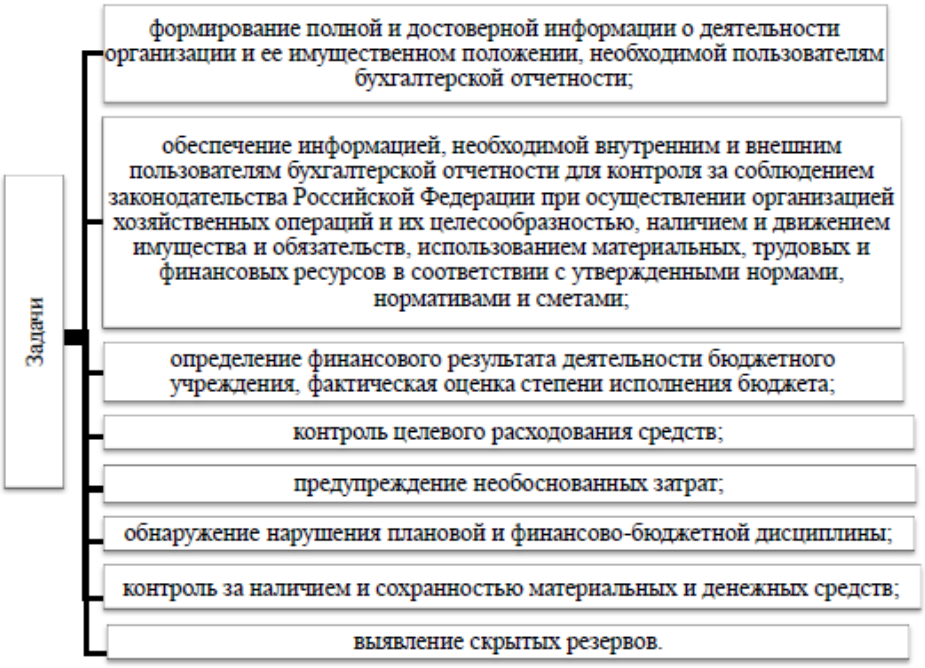

Рисунок 2 - Задачи бухгалтерского учета в бюджетном учреждении [4]

Также важно отметить, что бюджетные организации внутри самой группы делятся на несколько категорий [9]:

- администраторы поступлений в бюджет;
- учреждения, находящиеся только на финансировании бюджета;
- учреждения с расширенными возможностями;

Для каждого вида бюджетных организаций есть свой частный план счетов (рисунок 3).

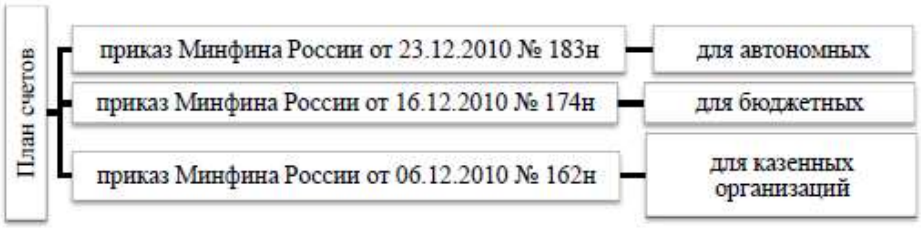

Рисунок 3 - Приказы для применения планов счетов учреждений в зависимости от их вида [9], [6], [10].

До наступления 2013 года бюджетные учреждения сдавали отчетность в соответствии с отраслевыми нормативно-правовыми актами в вышестоящие органы. Обязанность сдавать бухгалтерскую отчетность в налоговую инспекцию появилась у бюджетников с 2013 году.

При построении учетной модели и формирования отчетности бюджетные организации опираются на следующие нормативно-правовые акты:

- закон от 06.12.2011 № 402-ФЗ «О бухгалтерском учете»;
- план счетов по приказу Минфина РФ от 16.12.2010 № 174;
- план счетов по приказу Минфина РФ от 01.12.2010 № 157н в части отражения оборотов, связанных с государственным финансированием;
- приказ Минфина РФ от 30.03.2015 № 52н «О первичных документах госпредприятий»;
- приказ Минфина РФ от 01.07.2013 № 65н «О бюджетной классификации»;
- положения Бюджетного кодекса РФ.

Коммерческие организации уже освоили вариативность и аналитичность учетных данных, но для бюджетных учереждений все же принято использовать «стандартные» методы учета.

Наглядными примерами такой ситуации являются подходы к учету имущества:

Бюджетные организации могут иметь на балансе купленные в 80-е годы счетные и печатные машины прошлого века, которые на текущий момент фактически не работают, и не действуют, по стоимости их приобретения с учетом переоценок. Данная ситуация сформировалась в связи с тем, что процедура списания госимущества достаточно строгая. Но отражение данных объектов в бухгалтерском учете должно быть объективным, основанным на рыночных принципах, и ни в коем случае не формальным. Проводимая реформа призвана способствовать развитию информативности данных бухгалтерского учета и отчетности в бюджетных организациях.

На сегодняшний день, бухгалтерский учет в России переживает этап активных реформ, что особенно ярко проявляется в реформировании бухгалтерской деятельности бюджетной организации [6].

Для повышения уровня достоверности учетной информации этих учреждений принимаются и вводятся новые стандарты бухгалтерского учета. Несомненно, программа разработки и дальнейшего введения новых стандартов бухгалтерского учета для государственного сектора должны существенно повлиять на информационно-аналитическое обеспечение деятельности организаций государственного сектора, что подтверждается большим количеством научных публикаций по данной теме.

Впервые для бюджетных организаций, стандарт концептуальной основы дает определения активов, обязательств, чистых активов, доходов и расходов. Однако при изучении этих определений возникает ряд вопросов.

Введение в учет инвестиционной собственности приближает российскую систему бухгалтерского учета к международной, но российский стандарт рассматривает инвестиционную недвижимость как одну из групп

основных средств, в то время как в МСФО основные средства и инвестиционная недвижимость относятся к различным объектам учета.

При этом возникает вопрос об актуальности данного объекта в рамках российской специфики нормативного регулирования использования государственного и муниципального имущества. Дело в том, что режим ее использования предполагает строго по назначению. И даже коммерческие бюджетные организации не могут использовать имущество для сдачи аренду, если это соответствует целям создания такой организации, но не согласовано с учредителем [5].

Также государственным и муниципальным учреждениям необходимо раскрывать показатели бухгалтерской (финансовой) отчетности публично, что будет способствовать значительному повышению достоверности информации в бухгалтерском учете и отчетности бюджетных организаций. Данная ответственность будет возложена на бухгалтеров в организациях государственного сектора, что увеличит нагрузку на них. При этом ожидается, что деятельность бюджетных организаций станет более прозрачной.

Таким образом, можно сделать вывод, что введение новых, приближённых к МСФО, федеральных стандартов для бухгалтерского учета бюджетных организаций позволит решить обозначенные ранее автором проблемы.

Использованные источники:

1. Бюджетный кодекс Российской Федерации от 31.07.1998 N 145-ФЗ [Электронный ресурс]: (ред. от 15.02.2016)
2. Гражданский кодекс Российской Федерации (часть вторая) [Электронный ресурс]: федер. Закон от 26.01.1996 № 14-ФЗ (ред. от 29.06.2015, с изм. от 01.07.2015) // Консультант Плюс: справочная правовая система. – Версия Проф. – Электронные данные. – М., 2015.
3. Налоговый кодекс Российской Федерации (часть вторая) [Электронный ресурс]: федер. Закон от 05.08.2000 № 117-ФЗ (ред. от 05.04.2016, с изм. от 13.04.2016) // Консультант Плюс: справочная правовая система. – Версия Проф. – Электронные данные. – М., 2016.
4. Федеральный закон О бухгалтерском учете [Электронный ресурс]: федер. Закон от 06.12.2011 № 402-ФЗ.
5. Федеральный закон "О некоммерческих организациях" от 12.01.1996 N 7-ФЗ с изм. от 03.08.2018
6. Приказ Минфина России от 16.12.2010 N 174н (ред. от 16.11.2016) "Об утверждении Плана счетов бухгалтерского учета бюджетных учреждений и Инструкции по его применению" (Зарегистрировано в Минюсте России 02.02.2011 N 19669)
7. Приказ Минфина России от 01.12.2010 N 157н (ред. от 16.11.2016) "Об утверждении Единого плана счетов бухгалтерского учета для органов государственной власти (государственных органов), органов местного

самоуправления, органов управления государственными внебюджетными фондами, государственных академий наук, государственных (муниципальных) учреждений и Инструкции по его применению"
8. Акашева В. В., Мамонова Д. В. Особенности системы налогообложения бюджетных организаций и пути ее совершенствования // Вестник Поволжского государственного университета. Серия: Экономика. — 2013. — № 6 (32) — С. 129–133.
9. Маслова Т. С. Теоретические аспекты организации и методики бухгалтерского учета в бюджетных учреждениях // Бухгалтерский учет в бюджетных и некоммерческих организациях, 2014. — № 6. — 258 с.
10. Мединская А. А. Особенности организации бухгалтерского учета в государственных (муниципальных) учреждениях // Молодой ученый. — 2016. — №13. — С. 461-465.

УДК 004.02:004.5:004.9

Саидова С.М., к.ф.н.
доцент кафедры узбекского языка, педагогики и физической культуры
факультет защиты растений и агрохимии
Андижанский институт сельского хозяйства и агротехники
Узбекистан, г. Андижан

ИСПОЛЬЗОВАНИЕ И ФУНКЦИЯ ГЕРУНДИЯ В ПРЕДЛОЖЕНИИ И ЕГО ЭКВИВАЛЕНТАХ В РУССКОМ ЯЗЫКЕ

Аннотация: Целью статьи является анализ перевода и возможность передать значение герундия на русском языке. Я поставил эту цель из-за поверхностного перевода, читатель не может видеть, что написано между строк. Переводчик не всегда знает грамматику, и грамматика остается за рамками перевода.

Ключевые слова: герундий, предлог, глагол, грамматика, перевод, дифференциация, сложность, суффикс, русский язык.

Saidova S.M., Ph. D.
Associate Professor of the Department of Uzbek Language, Pedagogy and Physical Culture
Faculty of Plant Protection and Agrochemistry
Andijan Institute of Agriculture and Agricultural Engineering
Uzbekistan, Andijan

USE AND FUNCTION OF THE GERUND IN A SENTENCE AND ITS EQUIVALENTS IN RUSSIAN

Abstract: The purpose of the article is to analyze the translation and the ability to convey the meaning of the gerund in Russian. I set this goal because of a superficial translation, the reader cannot see what is written between the lines. The translator does not always know the grammar and the grammar remains outside the scope of the translation.

Key words: gerund, preposition, verb, grammar, translation, differentiation, difficulty, suffix, Russian.

Сравнивая оригинальный текст с переводом, можно увидеть, что некоторые трудные места пропущены или изменены. Например, если существительное выражает подлежащее, переводчик может перевести это существительное с наречием, потому что оно звучит лучше, чем если бы оно было переведено без наречия (6, 31).

В результате естественного происхождения и развития герундий имеет именные и словесные свойства. Номинальные характеристики герунда следующие:

1. Герундий может выполнять функцию субъекта, объекта и сказуемого.

Я люблю осчастливливать людей.

2. Герундию может предшествовать предложение.

Я устала это слушать (5 - 137).

3. Как и существительное, герундий может быть изменен существительным в притяжательном падеже или притяжательным местоимением.

Глагольные характеристики герундия такие же, как и у причастия:

1. Герундий переходных глаголов может принимать прямой объект.

Сейчас я сделал хорошее продвижение в понимании и говорении их языка.

2. Герундий можно изменить с помощью наречия.

Она горько расплакалась.

Как и все глаголы, герундий может образовывать предикативные конструкции, то есть конструкции, в которых глагольный элемент, выражаемый герундийским словом, находится в предикатном отношении к именному элементу, выражаемому существительным или местоимением.

Бывают случаи, когда именной элемент конструкции, хотя и обозначает живое, не может быть выражен существительным в притяжательном падеже, а только существительным в общем случае, а именно, когда он состоит из двух или более существительных или когда он существительное, измененное атрибутом в прошедшей позиции.

Я против, чтобы Мэри и Джейн вышли на улицу в такой холод.

Некоторые грамматики признают существование двух отдельных конструкций: герундийной конструкции (конструкции, номинальный элемент которой выражается существительным в родительном падеже или притяжательного местоимения) и конструкции с половинным герундий (конструкция, номинальный элемент которой выражается как существительное в общем падеже, местоимение в объективном падеже или местоимение, не имеющее падежных различий) (15, 175).

Общая конструкция почти всегда передается в русском языке с помощью придаточного предложения, обычно вводимого через то, что; тем, что; как и др.

Герундий может использоваться в различных синтаксических функциях. Одиночный герундий встречается, но редко; в большинстве случаев мы находим герундийную фразу или герундийную конструкцию.

Герундий как предмет.

Разговоры не помогают в беде.

Герундий, используемый как подлежащее, может следовать за сказуемым; в этих случаях предложение начинается с вводного it (которое служит вводным предметом) или с имеющейся конструкции.

Бесполезно говорить со мной в таком тоне.

Есть еще одна точка зрения, согласно которой это подлежащее, а остальная часть предложения - сказуемое.

Как предикатив.

Единственное средство от такой головной боли, как у меня, - это лечь спать.

Герундий как часть составного глагольного сказуемого.

С глаголами и глагольными фразами, обозначающими модальность, герундий является частью составного глагольного модального сказуемого.

Предикативные конструкции с герундий образуют сложный объект, так как они состоят из двух отдельных элементов, именного и вербального.

Может быть, вы не будете возражать против того, чтобы вошел Анна?

Герундий как атрибут.

В этой функции герундию всегда предшествует предлог.

Существуют разные способы решения этой проблемы.

Приведенные выше примеры показывают, что герундий, которому предшествует один и несколько предлогов, может использоваться в разных функциях: с предлогом без него, он может выполнять функцию наречного модификатора сопутствующих обстоятельств и условия.

Целью моей статьи был анализ и перевод герундий. Как видите, переводчику книги К.С. Льюиса было сложно представить нам герундий в том виде, в котором он использовался в книге. Переводчик и мы не знаем, что К.С. Льюис хотел сказать, используя герундий. Возможно, он использовал герундий потому, что этого требовали правила грамматики или его было легко применить в той или иной ситуации. Я бы перевел герундий так, как это сделал наш переводчик, потому что он подходит для русских эквивалентов, ситуации, слов и т.д. Если контекст требует изменений в переводе, потому что он плохо звучит по-русски, почему бы не применить перевод, который далек оторигинал. Не стоит злоупотреблять вольным переводом, так как читатель может не понять общего или основного положения книги.

Использованные источники:

1. Зражевская Т.А., Беляева Л.М. Трудности перевода с английского языка на русский. - М.: Международные отношения, 1972 - 56 стр.
2. Качалова К.Н., Израилевич Е.Е. Практическая грамматика английского языка с упражнениями и ключами. - Киев: Методика - 2000 - 365 стр. - Т1.
3. Черняховская Л. А. Единицы и связи смысловой грамматики текста.
4. Сборник научных трудов МГИИЯ, выпуск 308,1998, с. 110-112.

УДК 314/316

Саипова Д.Д.
Ўзбекистон Республикаси Президенти ҳузуридаги
Давлат бошқарув академияси мустақил изланувчиси

ЎЗБЕКИСТОНЛИКЛАР ОРЗУСИНИ СОЦИОЛОГИК ЎРГАНИШ МАСАЛАЛАРИ

Саипова Д.Д.
самостоятельный соискатель Академии государственного
управления при Призиденте Республики Узбекистан

ЗАДАЧИ СОЦИАЛЬНОГО ИССЛЕДОВАНИЯ МЕЧТАНИЙ УЗБЕКИСТАНЦЕВ

Аннотация: *Социал муҳитнинг келажаги ундаги субъектларнинг хатти-ҳаракатларига боғлиқ. Орзу эса мана шу хатти-ҳаракатларга ундовчи бош мезон ҳисобланади. Шундан келиб чиқиб, Республикамиз бўйлаб 1378 та респондентнинг орзулари сўровнома орқали ўрганилиб, уларни ёш бўйича ажратиб, ижтимоий таҳлиллар амалга оширилди. Бу эса ўсмирлар, ёшлар, ўрта ёшдагилар ва қарияларнинг интилишлари, мақсад ва эҳтиёжлари, дунёқарашлари борасида аниқроқ маълумот олишга ва шу орқали ижтимоий жараёнлар ривожи, келажаги бўйича таҳлиллар натижасини кўриш ва башорат қилиш имконини беради.*

Калит сўзлар*: орзу, мақсад, хоҳиш, орзу иеарархияси, келажак, ишонч, интилиш, ёшлар орзуси, қариялар орзуси, ўрта ёшдагилар орзуси, ўсмирлар орзуси, психология.*

Аннотация: *Будущее социальной среды зависит от действий его субъектов. А мечта является главным критерием движущей силы данных действий. Исходя от этого, по Республике был осуществлен опрос по мечте среди 1378 респондентов, ответы разделив по возрастным категориям, по итогам которого был проведен социальный анализ. Это позволило определить более точную информацию по поводу целей, потребностей и мировоззрения подростков, молодежи, людей среднего и пожилого возраста, сделать выводы по анализу и предвидеть социальные процессы развития.*

Ключевые слова: *мечта, цель, желание, иерархия мечты, будущее, уверенность, стремление, мечта молодежи, мечта пожилых людей, мечта среднего возраста, мечта подростков, психология.*

Annotation: *The future of a social environment depends on the behavior of its subjects. Dreaming is the main criterion for this behavior. Based on this, the dreams of 1,378 respondents across the country were studied through a survey, divided by age and social analysis was conducted. This allowed us to get more*

accurate information about the aspirations, goals and needs, worldviews of adolescents, young people, middle-aged and elderly, and thus to see and predict the results of analysis of the development of social processes, the future.
Keywords: *dream, goal, desire, dream hierarchy, future, confidence, aspiration, youth dream, seniors dream, middle age dream, teen dream, psychology***.**

"Агар сен ниманидур хоҳласанг, бутун бир Коинот орзуларинг амалга ошиши учун ёрдамга келади" – деган ибора ўтмиш ва ҳозирда ўз тасдиғини топган доно сўзлар ҳисобланади. Атрофга назар солсак, биз орзу ва курашлар ортидан яралган замонда яшамоқдамиз.

Маълумки, кўплаб ривожланган мамлакатларда фуқароларнинг орзулари бўйича чуқур социологик тадқиқотлар ўтказилган. "Русская мечта"[1] яъни "Рус орзуси", "Америка орзуси", "Европа орзуси" каби кўплаб илмий изланишлар қилинган. Ўзбекистонда ҳам шу каби социологик тадқиқотлар ўтказилиши долзарб масала. Биз ҳам айни йўлда қадамларни ташладик десак муболаға бўлмайди.

Ўзбекистон Республикаси Президенти Ш.М. Мирзиёевнинг "Инсон манфаатларини таъминлаш учун аввало одамлар билан, халқ билан мулоқот қилиш, уларнинг дарду ташвишлари, орзу-ниятлари, ҳаётий муаммо ва эҳтиёжларини яхши билиш керак"[2] ва "Ёшлар ҳаёти, ўй-кечинмалари, орзу-ниятлари, энг муҳими, уларни қийнаётган масалалар, афсуски, радио ва телевидение, газета ва журналларда ўз ифодасини тўлиқ топмаяпти"[3] каби сўзлари фуқаролар, айниқса ёшлар орзу-мақсадлари, қайсидир маънода ўз муаммоларини бартараф қилишга интилиш орқали юзага келган мақсадларни чуқур ўрганиш, янги Ўзбекистонни барпо қилишда тадқиқ қилиниши зарур бўлган масалалардан ҳисобланади.

Шу ниятда муаллифлик дастурим бўлмиш "Орзуга ишон" телекўрсатуви ташкил қилинди.[4] Бир йил давомида 40 га яқин орзулар рўёбида, ҳамкорлар кўмагида беғараз ёрдам берилди. Булар жумласига экстримал, тиббий-соғломлаштириш, кумирлар билан учрашувлар, сайр-саёҳат, романтик каби орзулар кирган эди. Тушундикки, биргина кўрсатув доирасида инсонларни орзулари, дард ва кечинмаларига далда бўлиш қийин. Бу давлат миқиёсидаги сиёсий, иқтисодий, социал масаладир.

Маълумки, барча ўзгаришлар, кашфиётларнинг илк учқунини орзу дунёга келтирган. Орзу иерархияси орқали ҳам буни таърифлаш мумкин:

1- инсонда орзу дунёга келади;
2- инсон тафаккури шу орзуни ҳаёлга айлантиради;
3- ҳаёл фантазияларга уланиб келади;
4- қалбда ният туғилади;
5- ният олдидаги турган тўсқинликлар мақсадни дунёга келтиради;

[1] https://cyberleninka.ru/article/n/russkaya-mechta-vzglyad-sotsiologa/viewer
[2] Ш.М. Мирзиёевнинг Конституцияси қабул қилинганининг 24 йиллигига бағишланган маросимдаги маърузаси; https://www.gazeta.uz/uz/2016/12/07/speech/
[3] https://www.gazeta.uz/uz/2017/07/01/nutq/
[4] YouTobe/Orzuga ishon

6- мақсад ўзига мўлжални белгилайди;
7- режа, дастур, лойиҳа тузилади;
8- йўл харитаси юзага келади. [5]

Бундан аёнки, орзу мақсадга айланиши учун қанча инстанцияни босиб ўтиши керак. Демак, орзу бу ҳали мақсад эмас! Аммо у инсон онги ва қалбининг энг чуқур илдизларини ўзига мужассамлаштирган инстанциядир. Ушбу инстанцияни ўрганиш, социологик башоратларни тўғри амалга оширишга ёрдам беради.

2018-2019 йиллар давомида яъни карантиндан ҳоли бўлган, тинч ва осойишта даврда ОАВ орқали аҳолининг орзулари бўйича сўровнома ўтказилди.[6] Унда 7 ёшдан 92 ёшгача бўлган Ўзбекистоннинг 12 вилояти, Тошкент шаҳри, Қорақолпоғистон Республикасидан 1378 та респондент қатнашди. Респондентларимизга сўровнома чоғида очиқ савол билан мурожаат қилдик. Яъни, биз анкетада "Ўз орзуингизни ёзинг" деган таклиф билан бирга шахсга оид саволлар бердик. Унга респондентларнинг 99 фоизи жавоб бериб, ўз орзуларини ифода этди. Орзуларни маъно бўйича туркумлаб чиқилди.

"Ўз орзуингизни ёзинг" ибораси ўзида "Орзуингиз борми"- деган ёпиқ саволни ифодалайди. 1378 та респондентнинг 1% ушбу саволга жавоб бермаган ёки сир эканлигини айтган. Бу эса респондентлар орзуга ва уни рўёбига ишонмаслиги ёки ўз орзусидан уялишини кўрсатади. Ёш категорияси бўйича сўровномада иштирок этганларнинг 7 ёшдан 11 ёшгача 5%; 12 ёшдан 17 ёшгача 23%; 18 ёшдан 29 ёшгача 28%; 30 ёшдан 44 ёшгача 23%; 45 ёшдан 59 ёшгача 12%; 60 ёшдан 91 ёшгача 9% ташкил қилди. Сўровномада қатнашганларнинг 73% ўспирин, ёшлар ва ўрта ёшдагилар (12-44 ёшлар) ҳисобланади[7]. Респондентларнинг ижтимоий келиб чиқиши ва бандлиги жиҳатидан 27% ўқувчи ёшлар, 19% уй бекалари, 14% хизматчи, 12% ишчи, 10% нафақахўр, 6% зиёли, 6% талаба, 4% ишсиз, 2% ногиронларни ташкил қилди.

Мақоламизнинг энг муҳим ва асосий қисмини ҳам ёритишнинг айни вақти. Яъни турли ёш вакилларининг орзуларини таҳлил қиламиз. 7 ёшдан 11 ёшгача бўлган респондентларимизнинг 58% ни қизлар, 42% ни йигитлар ташкил қилади. Барчаси мактаб ўқувчилари. Бу категориядаги йигит-қизларнинг 36% супер юлдузлар билан боғлиқ орзуларни (учрашиш, бир кунини ўтказиш, бирга қўшиқ куйлаш); 14% респондентлар саёҳат қилиш (асосан ҳорижий давлатларга); 6% шахсий буюмлар (телефон, планшет); 6% велосипед; 6% истироҳат боғларида сайр қилиш (асосан вилоятлик болалар Тошкент боғларини кўришни орзу қилишган); 6% телевизион ютуқли шоулар совриндори бўлиш (Борига барака, Омад шоу); 4% эса таълим билан каби орзуларни қайд этишган (1-диаграмма).

[5] с.ф.д. профессор М. Бекмуродов маърузаси
[6] "Зўр Тасвир" журнали, "Зўр ТВ" телеканали
[7] Бу ёш гуруҳига мансублар Ўзб. Респ. Аҳолисининг 52% ни ташкил қилади. https://stat.uz

7 ёшдан 11 ёшгача бўлган йигит-қизларнинг супер юлдузларга қизиқиши “Америка Орзуси” га ўхшаб кетади. У ерда юлдузлик ва машҳурлик масалалари миллий эътиқод даражасига кўтарилган. “Рус орзуси” анализларида эса бу кўрсаткич жуда паст.[8] Сўровномамизда бу ёш категориясида планшет, велосипед ва истироҳат боғларининг орзу қилиниши асосоланган эҳтиёжидир. Аммо, таълим билан боғлиқ орзулар паст кўрсаткичда, касбий ва спорт билан боғлиқ орзулар эса унданда паст эканлиги (3%) маориф ва спорт соҳалари тарғиботида муаммолар борлигини кўрсатади.

Ижобий кўрсаткичлар сарасига бошқалар бахти учун қилинадиган орзулар ҳам қайд этилган, яъни ёши катта қариндошлари учун ҳаж зиёратини ташкил қилиш (3%) назарда тутиляпти. Қолаверса, вайронакор ва салбий орзулар қайд этилмагани ҳам яхши натижа. Умуман олганда 1378 респондентнинг ҳеч бирида салбий, бузғунчи ва ғаразли орзулар қайд этилмади. Бундай натижа камёб ҳисобланади. Масалан, Россиялик И.А. Порядиннинг Свердлов вилоятида ўтказган “Орзу, у қандай бўлади” социологик тадқиқотида ёшлар томонидан “Қўрқинчли суд” каби ёвуз орзулар ҳам қилиниши қайд этилган.[9]

[8] http://ecsocman.hse.ru/data/2013/04/04/1251448547/Gorshkov.pdf

[9] https://cyberleninka.ru/article/n/mechta-kakaya-ona-byvaet-rezultat-sotsiologicheskogo-issledovaniya

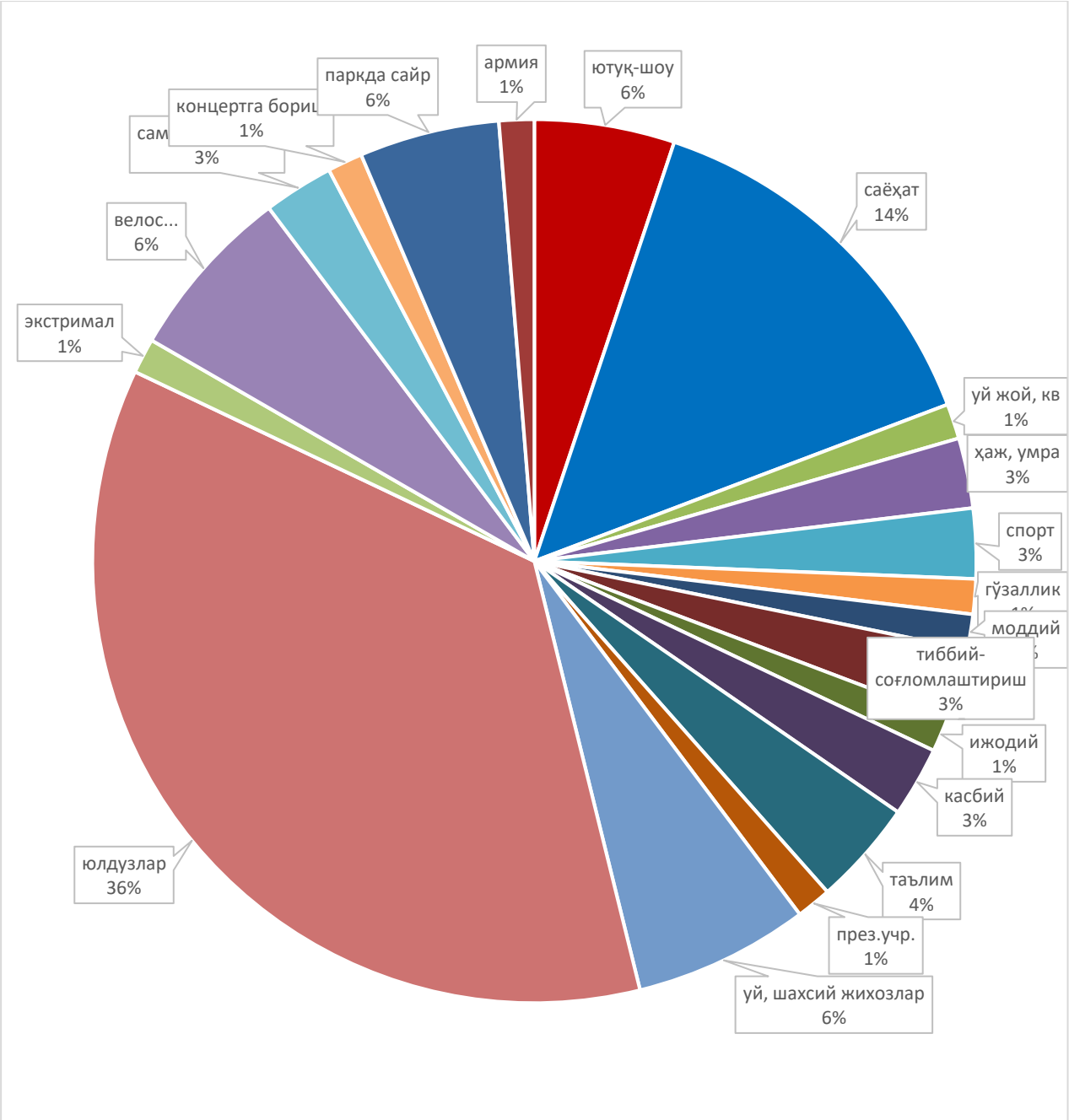

1-диаграмма. 7-11 ёшдаги респондентлар орзуси.

12 ёшдан 17 ёшгача бўлган респондентларимизнинг 61% ни қизлар, 39% ни йигитлар ташкил қилади. Ушбу аудиториянинг катта қисми таълим олиш билан банд (97%). Бу категориядаги йигит-қизларнинг 32% супер юлдузлар билан боғлиқ орзуларни; 17% саёҳат қилиш; 10% шахсий буюмлар (телефон, планшет); 6% касбий; 6% ижодий; 5% тиббий-соғломлаштириш ҳизматлари билан боғлиқ (қиммат операция, соғлом бўлиш) орзу; 3% телевизион ютуқли шоуларда қатнашиб, совриндор бўлиш; 3% экстримал, 2% дан таълим, гўзаллик, спорт, онага совға каби орзулари қайд этилган (2-диаграмма).

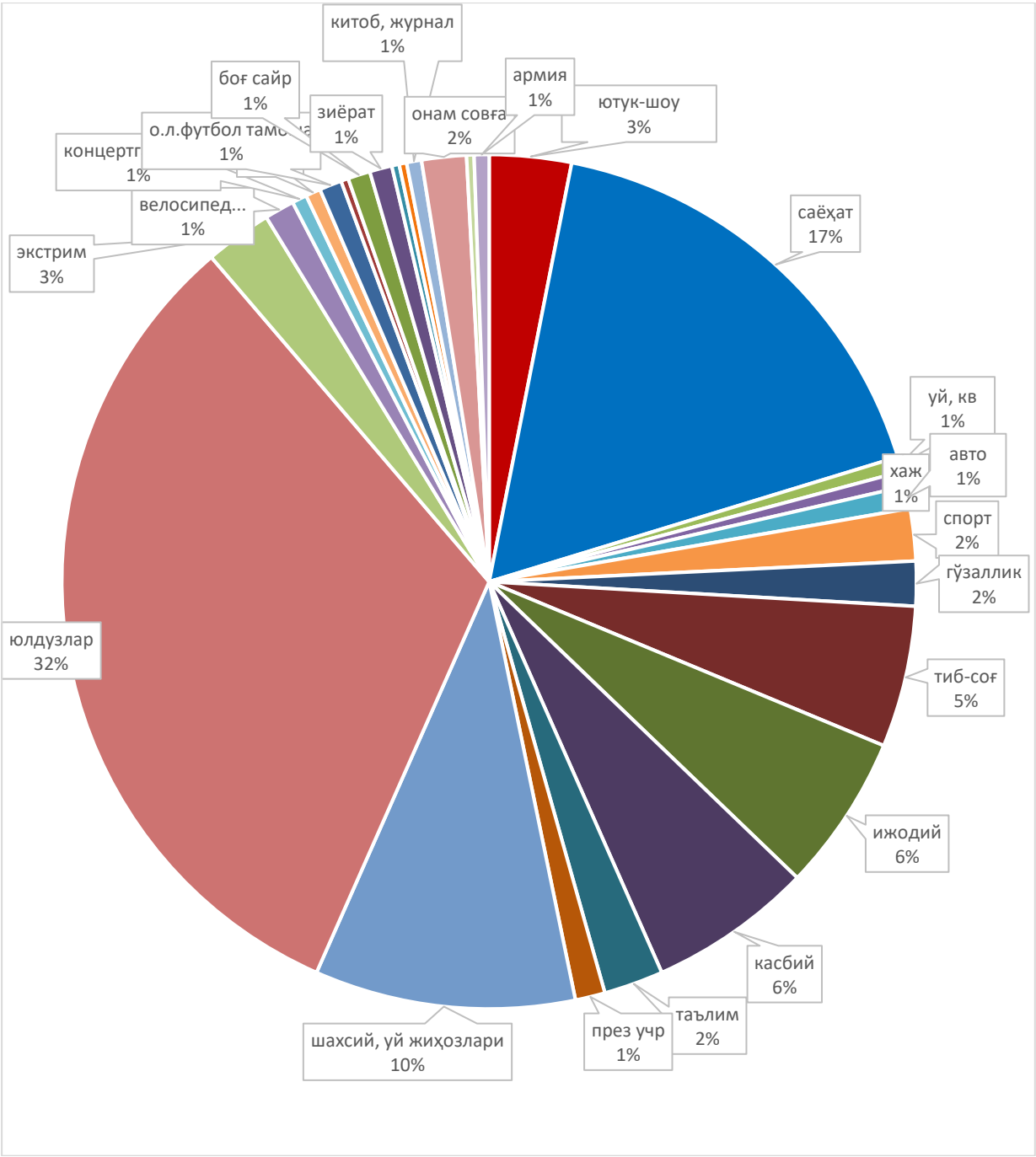

2-диаграмма 12-17 ёшдаги респондентлар орзуси.

Айнан 12 ёшдан 17 ёшгача бўлган респондентларда соғлиқ билан боғлиқ орзулар намоён бўлиши тиббий ҳизматдан тўлиқ фойдаланиш имкони йўқлигини ҳам англатади. Ўйлашимизча, ҳаёт давомида орзу иерархиясини прогресс ва регресслари, ибтидодан интиҳога етиб бормасдан яна ибтидода қолиб кетиш ҳоллари ҳам учрайди. Буни орзунинг армонга айланиши нуқтаи назаридан ифодалаш мумкин.

Таълим билан боғлиқ орзулар 12-17 ёшда 2% ни ташкил қилиниши бу ёш категориясида ҳам муаммо сифатида учраяпти. Бир қарашда ишониш қийин бўлган кўрсаткич, аммо, атрофга назар солсак ёшларнинг кумирлари

профессорлар эмас “супер юлдузлар”, уларнинг хохишлари сўнгги русимдаги телефон ва чет элни кўриш.

Бу ёш категорияси ота-она, айниқса оналарни баҳтли ва ҳурсанд қилиш бўйича (2%) орзуларни учраши, ўз яқин қариндошлар манфаати, ўз манфаатидан устунлигини англатади.

18 ёшдан 29 ёшгача бўлган респондентларимизнинг 74% ни аёллар, 26% ни эркаклар ташкил қилди. Бу ёш категориясида орзу қилиш бўйича аёллар деярли уч карра фаолроқ. Бу категориядаги эркак ва аёлларнинг 19% саёҳат қилишни, 15% “супер юлдуз” лар билан боғлиқ орзуларни; 11% тиббий-соғломлаштириш ҳизматлари билан боғлиқ (қиммат операция, соғлом бўлиш); 6% шахсий ва уй буюмлар (телефон, планшет, музлаткич); 6% касбий; 4% дан таълим, ижодий, экстримал, ютуқ-шоуларда қатнашиш; 3% дан гўзаллик, ҳаж ва умра сафарлари, уй-жой каби орзулари етакчиликда қилинган (3-диаграмма).

Бу ёш категориясида аниқ ҳаётий мақсадлар шакилланиши, ўзликни англаш жараёнларини ўз ичига олади. “юлдузлар” га бўлган иштиёқ, интилиш пасайиб, дунё мамлакатларини кўриш, саёҳат қилиб, мароқли ва фойдали орзуларга интилиш кузатилади. Умуман, саёҳат билан боғлиқ орзуларнинг ошиши яхши. Бу кўпроқ таққослаш ва шу орқали дунёқарашни кенгайишини таъминлайди. Қолаверса, толерантликни шакиллантиради. Жадидлар биографисини ўрганар эканмиз, улар ҳам дунё мамлакатларини кезиб, ўрганиш натижасида, Туркистонда барқарорлик ва фаровонлик ҳукм суриши каби орзулари пайдо бўлганига, йўл харитаси сифатида илм-маърифат танланганлигига амин бўламиз.

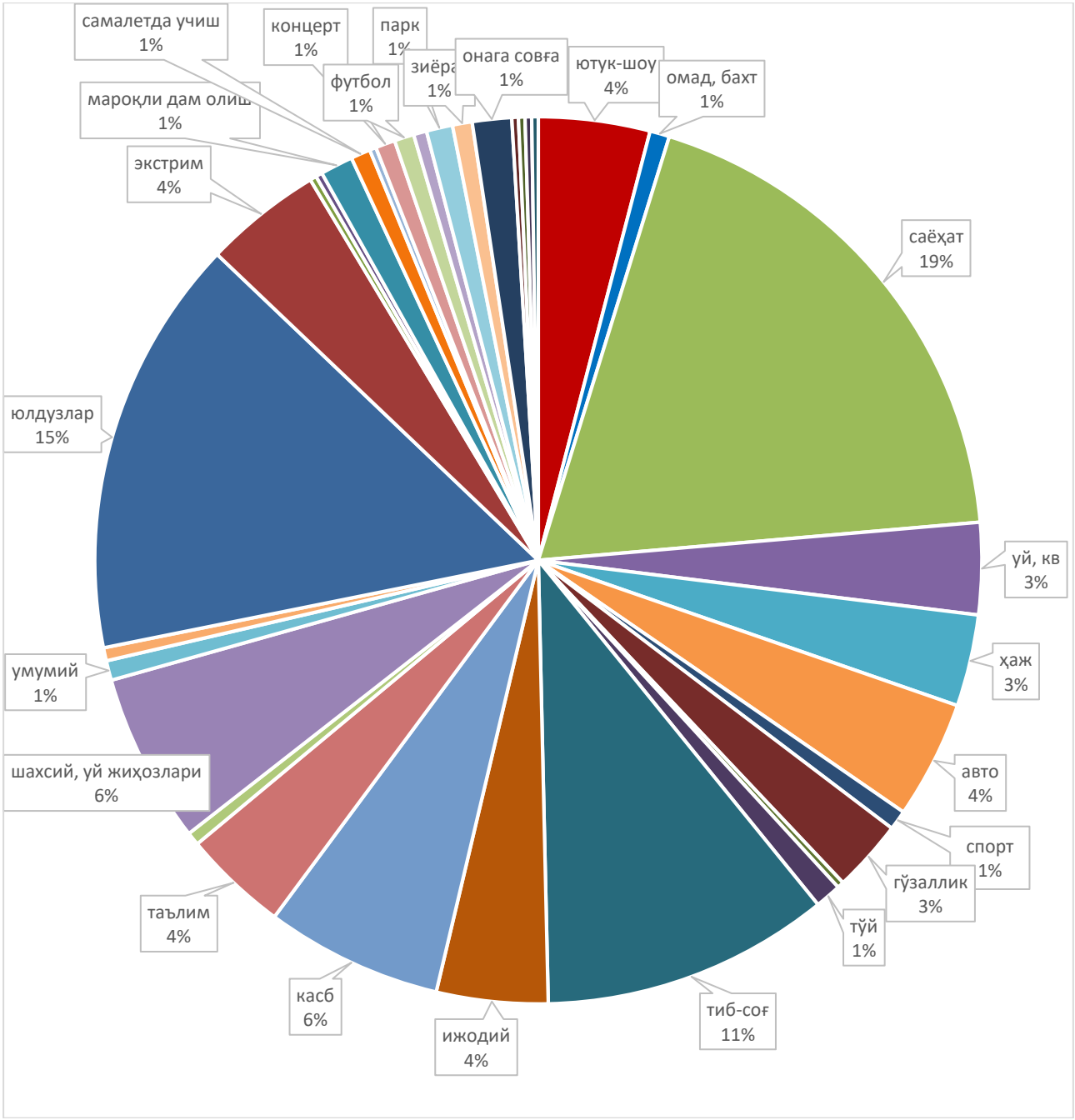

3- диаграмма 18-29 ёшдаги респондентлар орзуси.

Ушбу ёш категориясида тиббий-соғломлоштириш билан боғлиқ орзуларнинг кўпайиши, аввало, шу ёшда экология, урбанлашиш, соғлом турмуш тарзига амал қилмаслик, нотўғри овқатланиш каби сабаблардан кўра, мамлакат тиббий хизматининг сифати ва имкониятлари замон талабига етарли даражада жавоб бермаслиги, тиббиёт соҳасидаги кадрларнинг тажрибаси борасида муаммолар мавжудлигини намоён қилади. Айниқса, марказдан чекка ҳудудларда тиббиёт муассасалари сифатини ошириш, хусусий клиникалар ҳизматлари ойлик маош, пенсия ва стипендиларга нисбатан қиммат эканлигини кўриш мумкин. Бу муаммолар айниқса карантин даврида ўз тасдиқини топмоқда.

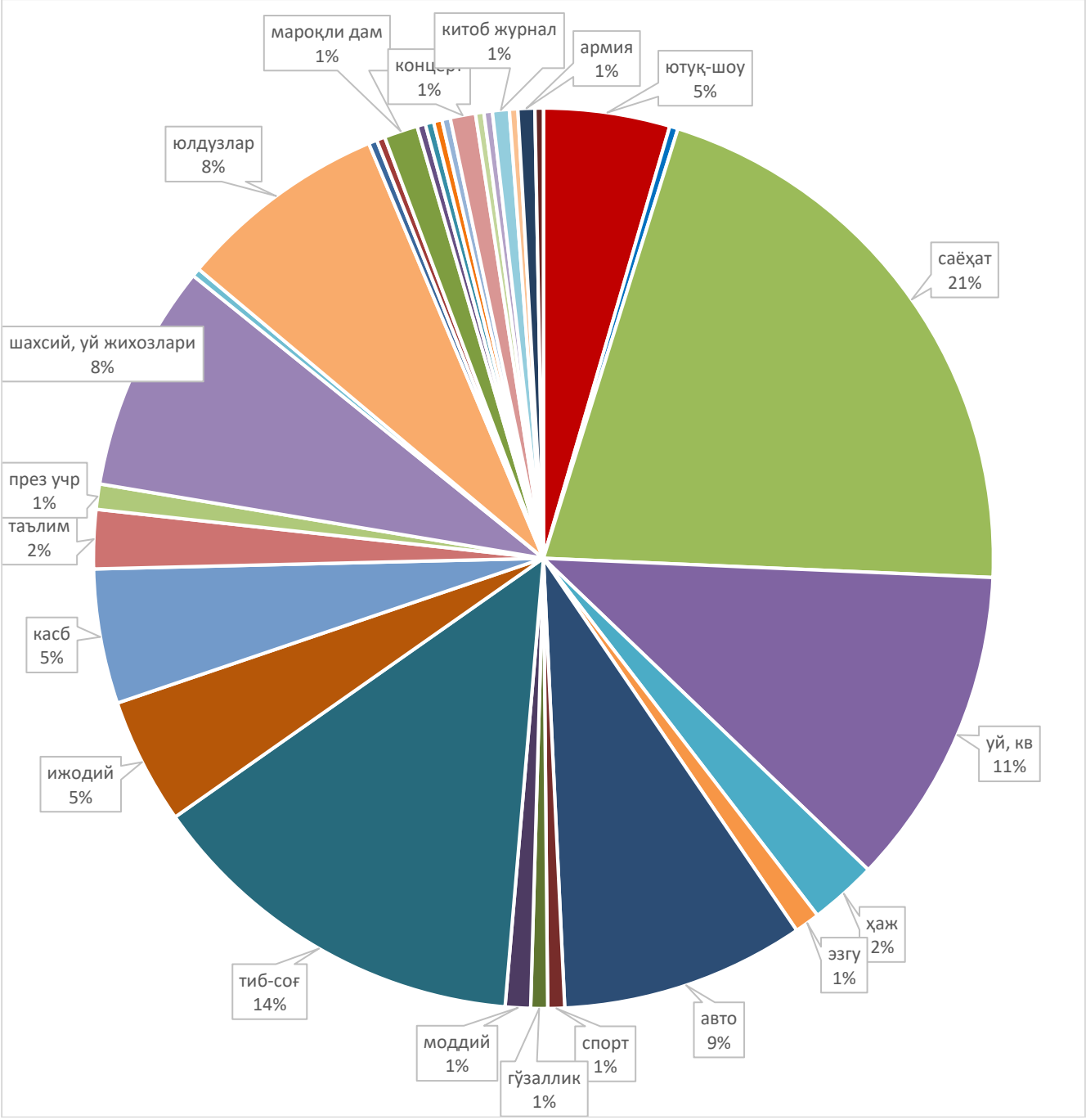

4-диаграмма 30-44 ёшдаги респондентлар орзуси.

30 ёшдан 44 ёшгача бўлган респондентларимизнинг 78% ни аёллар, 22% ни эркаклар ташкил қилади. Бу категориядагилар 21% саёҳат қилишни, 14% тиббий-соғломлаштириш ҳизматлари билан боғлиқ орзулари, 11% ўз шахсий уй-жой (хонадан)га эга бўлиш; 9% шахсий автомобил; 8% “супер юлдуз” лар билан боғлиқ орзулари; 8% шахсий ва уй буюмлар (телефон, планшет, музлатгич, телевизор); 5% дан касбий; ижодий; ютуқли шоуларда иштирок этиш каби орзуларини қайд қилганлар (4-диаграмма).

Бу ёш категориясининг асосий қисмини аёллар ташкил қилади. “Супер юлдузлар” кўрсаткичи пасайиб, тиббий ҳизматдан фойдаланиш

орзуси кўрсаткичи кўпайган. Қолаверса, 30-44 ёшгача бўлганлар уй-жой қилиш ва автомобилга эга бўлиш орзуларининг юқорилиги, айни ёш категориясида меҳнат қилиш ва мол-мулк орттириш учун энг самарали ва натижа кўрсатувчи вақт эканлигини кўрсатади. Шу сабабли ҳам моддий орзулар ҳам бу категорияда саёҳат қилиш ва тиббий ҳизматдан фойдаланиш кўрсаткичлари томон юқориламоқда.

45 ёшдан 59 ёшгача бўлган респондентларимизнинг 74% ни аёллар, 26% ни эркаклар ташкил қилади. Бу категориядагилар 20% тиббий-соғломлаштириш ҳизматлари билан боғлиқ орзулари; 17% саёҳат қилишни, 10% ўз шахсий уй-жой (хонадан)га эга бўлиш; 9% ҳаж ва умра сафарлари; 8% ютуқ-шоуларда иштирок этиш; 6% дан автомобил; умум эзгулик; 5% шахсий ва уй буюмлар (телефон, планшет, музлатгич, телевизор); 4% “супер юлдуз” лар билан боғлиқ орзуларни; 3% дан омад-баҳт, касбий; 2% моддий; 1% дан экстримал, байроқ, концертга бориш, самолётда парвоз, таълим, тўй қилиш, музейга бориш, мароқли дам, ижодий, чет элда яшаш билан боғлиқ орзуларни қилишган (5-диаграмма).

Бу ёшдагиларнинг орзуларига бежиз батафсил тўхталмадик, сабаби, 1% кўрсаткичлар орасида тўй қилиш орзуси пайдо бўлганида (30 ёшдан 44 ёшгача бундай орзу қайд этилмаган, 18-29 ёшда турмуш қуриш орзу 1% да мавжуд).

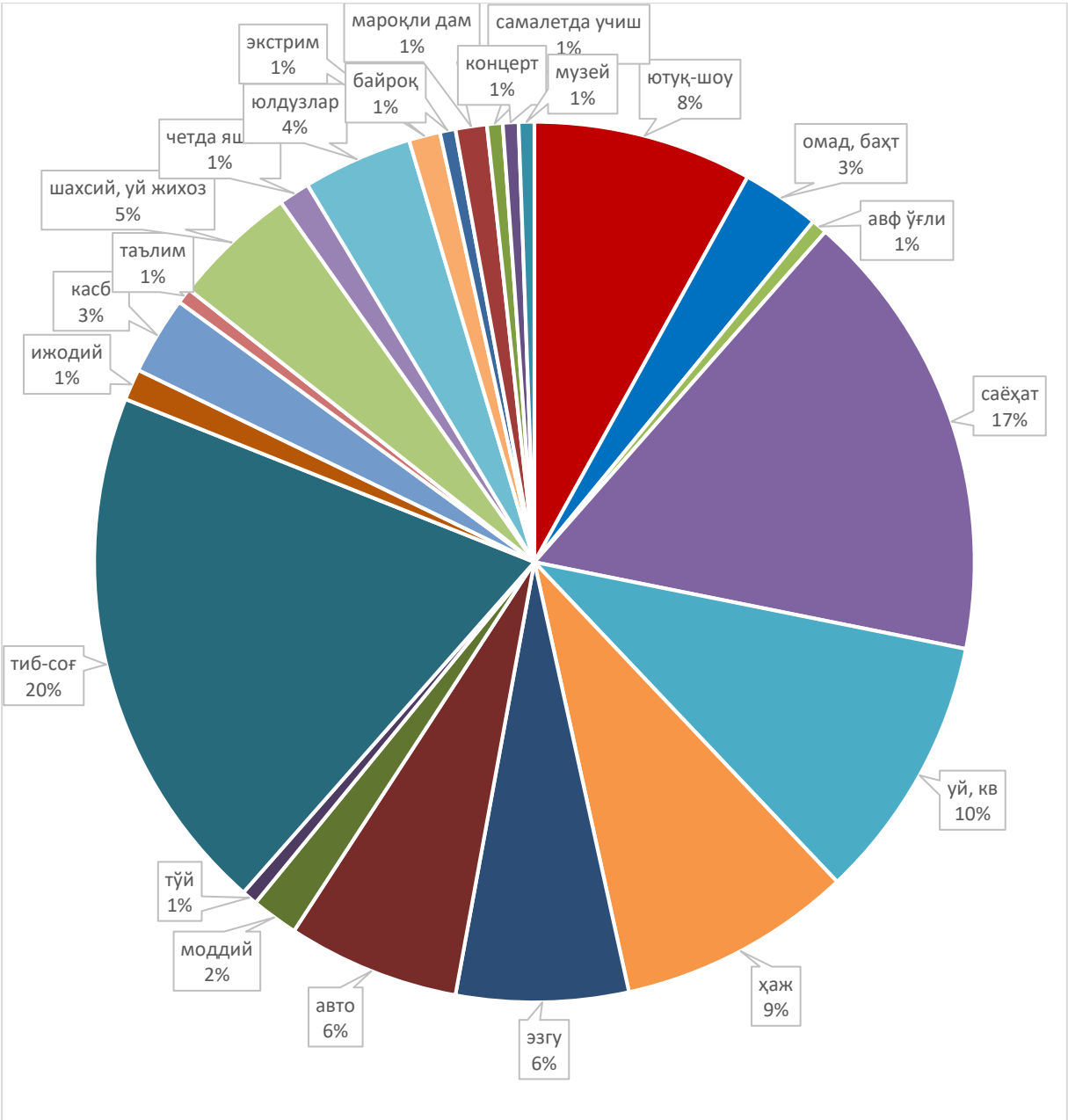

5-диаграмма 45-59 ёшдаги респондентлар орзуси.

45 ёшга қадар ҳеч бир респондентимиз тўй қилиш орзуси бўлмади. 45-60 оралиғида ҳам бу кўрсаткич музейга бориш орзуси билан бир ҳил кўрсаткичда. Бу дегани, респондентлар тўй билан боғлиқ орзу-ҳаваслари деярли қилишмаяпти, бу эса айниқса сўнгги йилларда тўй-тантана ва маракалар билан боғлиқ ислоҳатларнинг яққол натижаси. Умуман, Шавкат Мирзиёев бошқарув давридаги йирик ютуқлардан бири тўй-дабдабалар билан боғлиқ миллатнинг асрий муаммоларини бартараф этилаётганидир.

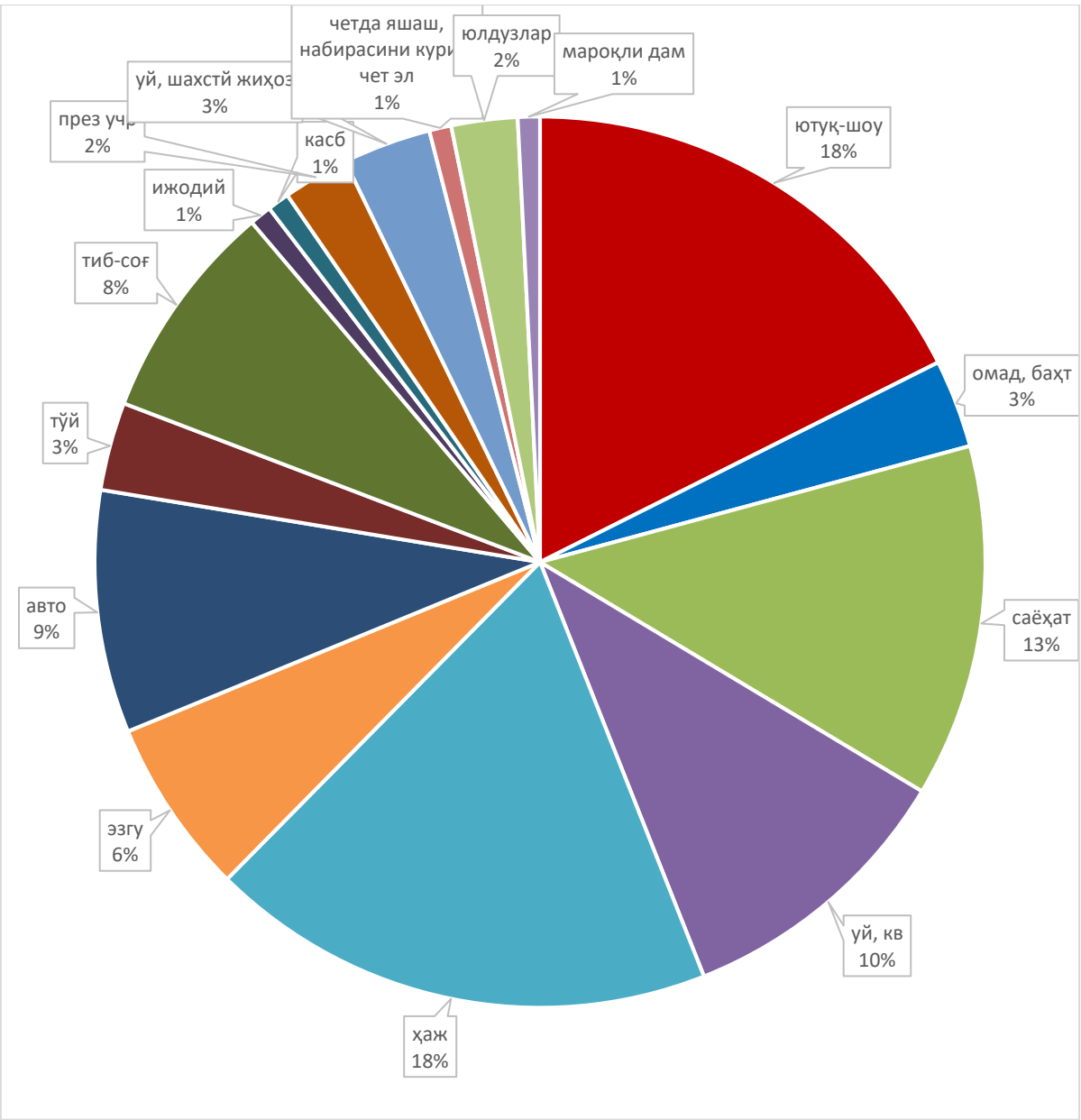

6-диаграмма. 60-92 ёшдаги респондентлар орзуси.

60 ёшдан 91 ёшгача бўлган респондентларимизнинг 52% ни аёллар, 48% ни эркаклар ташкил қилади. Бу кўрсаткич кексалик даврига келиб, эркакларимиз ҳам орзу қилиш борасида фаоллик қилишларини кўрсатади. Бу ёш категориясидагилар 18% ҳаж ва умра зиёратларини амалга ошириш; 18% ютуқ-шоуларда иштирок этиб, қимматбаҳо совғалар олиш; 13% саёҳат қилишни; 10% ўз шахсий уй-жой (хонадан)га эга бўлиш; 9% автомобил; 8% тиббий-соғломлаштириш ҳизматлари билан боғлиқ орзулар; 6% умум эзулик; 3% дан тўй, шахсий ва уй буюмлар (телефон, планшет, музлатгич, телевизор) каби орзулари етакчилик қилмоқда (9-диаграмма).

Мамлактимизда мусулмонлар кўплиги, ҳаж ва умра зиёратини амалга ошириш орзусининг етакчилик қилиши, бу категориядаги респондентларимизнинг етук орзуларида намоён бўлади. Аммо, айни категориянниг ўзига ҳос томони маънавий камолот билан моддий

камолотнинг ёнма-ён келишидадир. Чунки, 18 фоизлик ютуқ-шоуларда иштирок этиш орзуси, осон равишда мол-мулк орттириш билан боғлиқиги билан бирга, шаҳсий уй-жой ва автомобилга эга бўлишдек моддият билан боғлиқ орзулар айни ёш категориясидагиларни моддий эҳтиёжлари тўлиқ қопланмаётганлигидан, пенсия ва нафақаларни ошириш борасида чора-тадбирларни қўллашни тақазо этади.

Хулоса: Орзу иерархияси орқали - орзу қилишнинг инсон ҳаётида ўрнини кўрсатиш мумкин экан. Аввало, инсонда орзу дунёга келади; инсон тафаккури шу орзуни ҳаёлга айлантиради; ҳаёл фантазияларга уланиб келади; қалбда ният туғилади; ният олдидаги турган тўсқинликлар мақсадни дунёга келтиради; мақсад ўзига мўлжални белгилайди; режа, дастур, лойиҳа тузилади; йўл харитаси юзага келади. [10]Ўйлашимизча, ҳаёт давомида орзу иерархиясини прогресс ва регресслари, ибтидодан интихога етиб бормасдан яна ибтидода қолиб кетиш ҳоллари ҳам учрайди. Буни орзунинг армонга айланиши нуқтаи назаридан ифодалаш мумкин.

1378 та фуқаро орасида ўтказилган сўровнома натижаларига кўра респондентларнинг 99% да бирламчи ёки иккиламчи кўринишда орзулари мавжудлиги ва улар билан бўлиша олиш имконияти мавжудлигини тасдиқлаш мумкин. Бу эса 99% респондент келажакка интилиш, давлат, ҳаёт, ўзига бўлган ишончи ва иштилиши мавжудлигини англатади. Респондентларнинг асосий қисмини аёллар ташкил қилди. Эркакларни пастроқ кўрсаткичда эканлиги гендерлик стереотипига ҳам боғлиқ. Аммо, 60-91 ёшгача бўлган даврда эркаклар ҳам орзу қилиш бўйича фаол эканликларини кўрсатади. Бу эса, ҳаёт тажрибаси давомида орзуга ишониш кучайганлигидан далолат беради.

Ижобий кўрсаткичлар сарасига бошқалар баҳти учун қилинадиган орзулар ҳам қайд этилган, яъни қариндош учун ҳаж зиёратини ташкил қилиш, фарзандлари учун уй-жой, таълим, яқинлар учун тиббий-соғломлаштириш ҳизматлари кабилар. Бу эса ўзаро ғамхўрлик туйғуларининг устунлиги, ўзгалар баҳти шахсий манфаатдан кўра афзал кўрилишини намойиш қилади. Бу миллатимизнинг дунё эътироф этган фазилатлари ҳамдир. Қолаверса, вайронакор ва салъбий орзулар қайд этидмагани ҳам яхши натижа. Умуман олганда 1378 респондентнинг ҳеч бирида салбий, бузғунчи ва ғаразли орзулар қайд этилмади. Бу миллатимизнинг бағрикенг ва эъзгуликка интилишидан далолат беради. Болалар ва ёшлар орасида “Супер юлдузларга” интилиш асосий орзу сифатида қайд этилиши, “Юлдузлар”нинг ушбу категорияларга бўлган таъсир доираси жуда кенглиги, бундан унумли фойдаланишда чора-тадбирларни янада чуқурлаштириш билан бирга, таълим-тарбия борасида ишларни яхшилаш зарурлигини кўрсатади. Бу эса, таълим олиш ва касб

[10] с.ф.д. профессор М. Бекмуродов маърузаси

ўрганиш борасидаги кўрсаткичларнинг жуда пастлигида ҳам ўз тасдиғини топди.

Деярли барча категоряларда саёҳат қилиш орзусининг юқори кўрсаткичда эканлиги дунёни англашга, мароқли дам олишга бўлган интилишни юқори эканлигини ифодалайди. Шу билан бирга карантиндан ҳоли даврда ички ва ташқи сайёҳлик тизимини барқарор ривожанишда давом этиши юзасидан прогнозлашга асос бўлади. 18 ёшидан бошлаб тиббий-соғломлаштириш борасида кўрсаткич юқорилаётгани мамлакат тиббий ҳизматининг сифати ва имкониятлари замон талабига етарли даражада жавоб бермаслиги, тиббиёт соҳасидаги кадрларнинг тажрибаси борасида муаммолар мавжудлигини намоён қилади. Айниқса, марказдан чекка ҳудудларда тиббиёт муассасалари сифатни ошириш, хусусий клиникалар ҳизматлари ойлик маош, пенсия ва стипендиларга нисбатан қиммат эканлигини кўрсатади.

30 ёшдан кейин уй-жойга бўлган талаб, умуман олганда моддий эҳтиёжни ошганлиги ойлик маош ва пенсияларни ошириш борасида чора-тадбирларни кучайтириш зарурлигини, иқтисодий кризис таъсири асоратларини кўрсатади.

Респондентлар тўй билан боғлиқ орзу-ҳаваслари энг паст кўрсаткичда эканлиги, сўнгги йилларда тўй ва маракалар билан боғлиқ ислоҳатларнинг яққол натижаси. Умуман, Шавкат Мирзиёев бошқаруви давридаги йирик ютуқлардан бири тўй-дабдабалар билан боғлиқ миллатнинг асрий муаммоларини бартараф этилаётганидир.

Фойдаланилган адабиётлар

1. Е.П. Ильин Психология творчества, креативности, одаренности/ Ильин Е.П. – СПб.: Питер, 2009, 434
2. https://cyberleninka.ru/article/n/russkaya-mechta-vzglyad-sotsiologa/viewe
3. Сергеев, С. А. Особенности объективации концепта мечта в русской языковой ,картине мира : дис. … канд. филос. наук / С. А. Сергеев. – Кемерово, 2005.
4. Социология : энциклопедия / сост. А. А. Грицанов, В.Г. М. Евелькин, Г. Н. Соколова, О. В. Терещ нко. – М., 2003.
5. https://cyberleninka.ru/article/n/mechta-kakaya-ona-byvaet-rezultat-sotsiologicheskogo-issledovaniya
6. Андреев А.Л. Образ Европы современном российском обществе/ Мировая экономика и международные отношения. 2003. №5
7. https://stat.uz

УДК - 6п2,3
ББК – 31.5

Сайфиддинов А.Ф.
студент магистратуры 1 курса
по специальности «география»
ГОУ «Худжандский государственный университет
имени академика Б. Гафурова»
научный руководитель: Гуфранов Д.Н., кандидат географических наук
доцент
заведующий кафедрой экономической географии
геоэкологический факультет
ГОУ «Худжандский государственный университет
имени академика Б. Гафурова»

ВОПРОСЫ ИСПОЛЬЗОВАНИЯ ВОДНО-ЭНЕРГЕТИЧЕСКИХ РЕСУРСОВ СОГДИЙСКОЙ ОБЛАСТИ

Аннотация: Согдийская область относиться к районам малой насыщенности гидроэнергетических ресурсов, что является сдерживающим фактором развития экономики, в особенности формирования и развития энергоемких отраслей производства.

Ключевой слова: обеспеченность, артерией, используются, области, формирующий, слабоминерализованные.

Saifiddinov A.F.
1st year undergraduate student
in the specialty "geography"
SEI "Khujand State University named after academician B. Gafurov"
Scientific adviser: Gufranov D.N.
Associate Professor
of the State Educational Institution "Khujand State University
named after Academician B. Gafurov"

ISSUES OF USE OF WATER AND ENERGY RESOURCES OF SOGD REGION

Abstract: Sughd region belongs to the regions of low saturation of hydropower resources, which is a constraining factor in the development of the economy, in particular the formation and development of energy-intensive industries.

Key word: provision, artery, used, areas, formative, slightly mineralized.

Согдийская область особенно её северная часть имеет низкую обеспеченность водными ресурсами. Среднемноголетний местный речной сток, формирующийся на территории зоны составляет порядка 3,5 млрд. м^3. среднегодовые удельные показатели поверхностных водных ресурсов, формирующихся на территории региона очень низкие. Водной артерией Ферганской части области служит река Сырдарья (среднемноголетний расход которой равен 454 м^3/сек.; средний уклон - равен 0,000268 м), воды которой по многочисленным каналам отводятся на, орошение северной и южной части Ферганской долины: Наманганской, Ферганской, Андижанской областей Узбекистана и Северной зоны. Р.Б. Летом равнина почти безводная. Только на северной части встречаются пресные и слабоминерализованные холодные родниковые воды, которые в основном выходят на дневную поверхность в саях Гудас, Ашт, ну к, Ошоба, Понгоз, Мулломир, Карамазар, Уткансу и др. Уровень во; л в них зависит от количества осадков и времени года: во время полноводья некоторые из этих рек, прорезая пролювиальные отложения, достиг акт Сырдарьи (речки Мулломир, Понгоз). Причиной селей и потоков являются ливневые дожди, а иногда грязевые осадки. Рельеф местности крутые, и основном скалисто-камен, но щебнисто земельные с довольно бедными покровами растительности[11].

Большие горные реки находятся к северу от Туркестанского хребта, с ледников и снежников которого они берут свое начало Многие из этих рек, прорезая конусы выносов, создают каньон образные ущелья с отвесными склонами до 40-50 м высотой при вершинах до 150 м и более. Конгломератно-галечные обрывы каньона изрезаны размывом и образуют множество столбов и колонн. К ним относятся реки Исфара, Ходжабакирган, Карасай, Акту, Басмандасай и Шахристан, водь; которых полностью используются на орошение. Наибольший сток воды наблюдается в июле и августе - периоды интенсивного таяния снегов и леди.

Река Зеравшан, относящаяся по орографйчеек ***m*** и гидрологическим признакам к бассейну Амударьи, но давно до неё не доходит, поэтому она может рассматриваться как самостоятельный объект. Реки бассейна Зеравшана протекают в узких глубоко врезанных долинах. Левые его притоки - Фондарья, Ягноб, Магиандарья делят Зеравшанский хребет на четыре обособленные орографические области[12].

Характерная особенность гидросфер Северного Таджикистана состоит в том, что на большой территории /для интенсивного орошения и сезонного регулирования построены Кайраккумское (площадь 48 км^2, объем 350 млн. мЗ, длина 46 км, наибольшая ширина 3,1 км, средняя глубина 7 м)

[11] Алиев И.С., Пулатов Я.Э. Рахматуллоев Р. Управление водными ресурсами на уровне хозяйств. Водные ресурсы Таджикистана, - Душанбе: Дониш, 2005. - С. 58

[12] Ходжаев М.Х., Гуфранов Д.Н. Роль Таджикистана в решение гидроэкологических проблем. Международной научно-практической конференции Душанбе: 2012. – С. 54 -57

и Каттасайское (общая площадь 2,04 км^2, высота на уровень моря 1165 м, объем воды 55 млн. м^3), Андижанское и Фархадское водохранилища, существенно влияющие на изменение природной среды. Создание Кайраккумского водохранилища способствовало дополнительному орошению сотни тысяч гектаров новых целинных земель Узбекистана и похоронив десятки тысяч га плодородных земель Таджикистана, одновременно высоко поднимая грунтовые воды северо-востока Согдийской области, следствие которой были уничтожены тысячи га издавна знаменитых абрикосовых и гранатовых садов вокруг г.Худжанда я вдоль берегов до Канибадама. Таким образом, изменение гидрогеологических условий в зоне водохранилища и его подпора резко ухудшило мелиоративное состояние земель, вызвав процессы вторичного засолен; я почв в результате подъёма уровня грунтовых вод[13].

В Ферганской части области общий годовой сток при среднемноголетних условиях составляет 21,73 км. Из общего сока более 31% (6,37 км) пригодны для водоснабжения населения.

Поверхностные водные ресурсы

	Общий сток, км^3	**том числе питьевого качества**	
		км	**% от общего стока**
Сырдарья	**15,89**	**0,62**	**3,88**
Зеравшан	**5,3**	**0,54**	**4,12**
Исфара	**0,46**		**100**
Малые реки Туркестанского хребта	**0,15**		**100**
Итого:	**16,57**	**12 Я**	**29,31**

Кроме поверхностных вод Согдийская область располагает значительными подземными водами. Подземные воды распространены в породах палеозойского, неогенового и четвертичного возраста. Их запас пополняется за счет атмосферных осадков и главным образом за счет инфильтрации воды из полей, открытых водоёмов (реки, озёра, оросительные каналы и т.д.). Общий запас подземных пресных вод (минерализация менее 1 г/л) составляет более 51,2 млн. м^3/сут. Из них эксплуатационные запасы 7,6 млн. м^3/сут. Или 14,8%. Ниже приводится размещение запасов подземных вод в пределах области.

[13] Вазиров К.В., Фозилов Дж. Н. Минеральные ресурсы Таджикистана. Душанбе -2010. – С. 144

Запасы подземных вод Северной зоны

Кол-во районов	Наименование бассейнов рек	Эксплуатационные запасы		Естественные ресурсы	
		тыс. м^3/сут	общего запаса (%)	тыс. м^3/сут	общего запаса (%)
7	Сырдарья	2947,9	38,4	9806	19,1
2	Исфара	216,8	2,8	-	-
3	Каттасай и др.	236,4	з д	...	-
12	**Итого:**	3401,1	44,3 .	9806	19.1

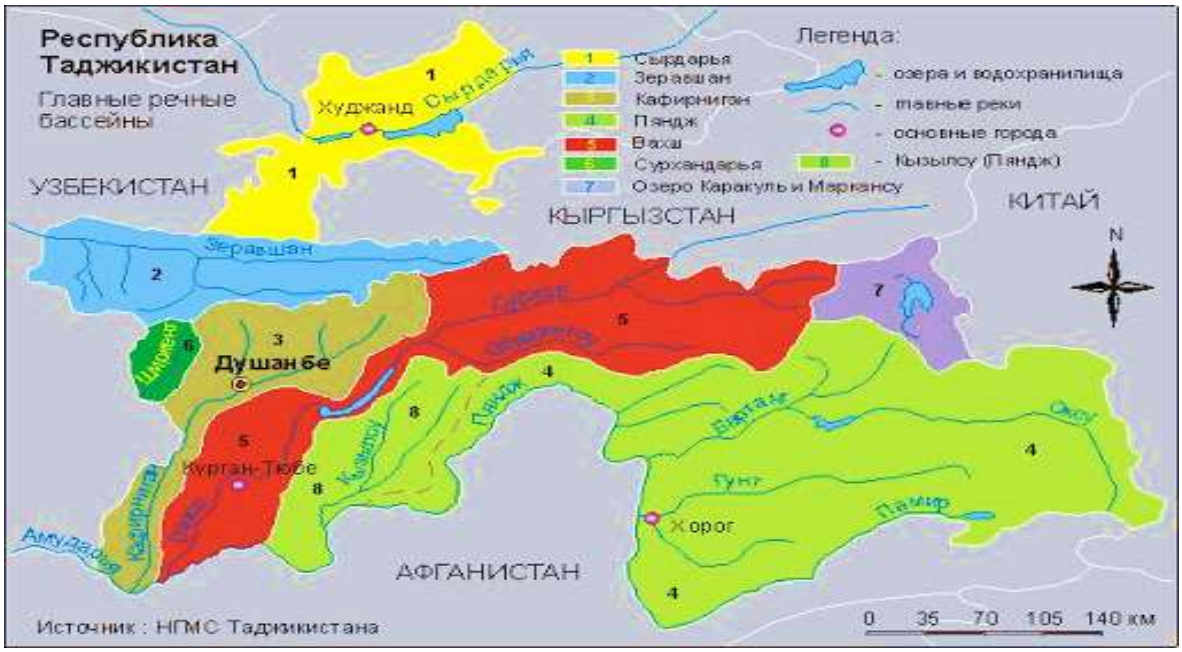

В соответствии с водным кодексом Республики Таджикистан подземные воды подлежат использованию преимущественно для целей хозяйственно-питьевого водоснабжения. В настоящее время примерно 45% сельскохозяйственного водоснабжения базируется на подземных водах. Подземные воды практически распространены повсеместно. Многие районы имеют повышенную минерализацию подземных вод.

Глубина эксплуатационных скважин различна и колеблется в пределах 50 - 125 м в отложениях четвертичного возраста и до 200 м и глубже в отложениях мезозойского возраста[14].

Изменение качества подземных вод в худшую сторону происходит в местах, где развито орошение земель и вертикальный дренаж. Наибольшую угрозу ухудшению качества подземных вод представляет загрязнение их бытовыми стоками, сточными водами животноводческих комплексов, а также химическими загрязнениями.

В наиболее неблагоприятных условиях находится значительная часть -левобережья Сырдарьи. К водам с повышенной минерализацией отнесены:

[14] Водный кодекс Республики Таджикистан. - Душанбе, 2004.

воды с содержанием растворенных солей от 3 до 10 г/л.; слабосолоноватые от 1 до 3 г/л и соленые от 10 до 50 г/л. Солоноватые воды залегают первыми от поверхности земли повсеместно или чередуются с локальными скоплениями пресных вод в артезианских бассейнах реки Сырдарьи.

Солоноватые воды с минерализацией от 1 до 5 г/л локально развиты в Худжандском районе от 1,08 до 3,5 г/л; Джабар Расуловском - от 1,1 до 1,2; Канибадамском - до 1,08; Ганчинском - от 1,1 до 1,424 г/л. В бассейнах Сырдарья - Туя - Бугуз до 1,3 г/л; Сырдарья - Большой Ферганский канал до 1,1. г/л; Сырдарья - Каштасай от 1,1 до 1,2 г/л; Сырдарья-Уткемсу от 1,3 до 2,5 г/л; Сырдарья - Сардоб от 1,1 до 1,7 г/л.

Горные складчатые массивы характеризуются наличием соленых вод с минерализацией от 10 до 50 г/л.

Площадей с минерализацией грунтовых вод и использование оросительной воды (га)

Районы	Минерализация грунтовых вод при глубине залегания				Средная фактическая оросительная норма (брутто) м^3/га		Коэффициент использования воды
	1-2 м		2-3 м				
	до 3 г/л	больше 3 г/л	до 3 г/л	больше 3 г/л	годовая	вегетацион-ная	
Аштский	4889	743	3205	140	27555	22446	0,72
Исфаринский	2060	683	898	523	10093	8736	0,82
Канибадамский	6642	1770	1718"	109	19197	17301	0,79
Б. Гафуровский	2850	381	2715	130	22463	21514	0,85
Дж. Расуловский	1141	-	1459	-	20955	20221	0,88
Спитаменский	859	-	629	56	17957	15864	0,87
Матчинский	2504	269	3138	125	20304	19622	077
Зафарабадский	-	-	21163	19376	13827	13543	0,72

Согдийская область - это регион развитого хлопководства, древнего плодоводства и виноградарства. Земледелие в пределах равнинной части Западной Ферганы возможно только при искусственном орошении. Площади орошаемых земель в анализируемый период 2006-2015 гг. несколько увеличились (более чем на 6 тыс. га). Вся эта площадь находится под мелиоративным контролем, для чего используются 780 наблюдательных скважин. Считается, что солёной съёмкой обеспечены 195 тыс. га орошаемых земель; дренажом охвачено почти 88,5 тыс.га, в том числе закрытым горизонтальным - 33 167 га, вертикальным - 28,32 га[15].

В Аштском районе основной объём водозабора происходит по каскаду насосных станций с водозабором из р. Сырдарьи. Другой источник воды -

[15] Д.Н. Гуфранов., Ф.Х. Очилова. Земельные и водные ресурсы – важнейшие условия развития сельскохозяйственного Согдийский области. - Душанбе, 2017. С. 113-121.

хвостовая часть канала СФК, также подающая воды Сырдарьи. Заметную роль в водообеспечении Аштского района в последние годы играют скважины, как мелиоративного, так и питьевого и оросительного назначения. Для населения Аштского района, расположенного на северо-востоке Согдийкой области решающую роль как водоисточники, играют воды речек, стекающих по южному склон Кураминского хребта: Пунук, Гудас, Оби Ашт, Ошоба, Понгоз, Мулломир. Хлопковые поля поливаются водами скважин обоих видов назначения и насосных станций из Сырдарьи. В итоге водозабор в районе составляет более 490 млн.м /год.

В Джаббор Расуловском районе водозабор происходит из источников: Ходжабакирган, Сулюкта, Исфаны, Кайраккумского водохранилища, скважин оросительного назначения, воды Дехмойского родника и коллекторно-дренажной сети. Общий водозабор по району составляет 257,3, 231,6 и 189,1 $м^3$/год соответственно в 2006 и 2016 гг.

В Спитаменском районе оросительная вода поступает из р. (Сафедоб) Аксу, Фархадского водохранилища, скважин оросительного назначения и коллекторно-дренажной сети. Общий водозабор составляет 178,6 млн.м /год.

В Канибадамском районе используются воды р. Исфара, Кайраккумского водохранилища, коллекторно-дренажной сети и почти символично - воды скважин обоих видов назначения. Общий водозабор составляет 348,8 млн. м/год.

Исфаринский район орошается водами р.Исфара и из коллекторно-дренажной сети и очень мало из скважин мелиоративного назначения. Общий водозабор по району составляет 184,3 - 157,5 $м^3$/год.

Бободжон Гафуровский район орошается водами Кайраккумского водохранилища, речки Ходжа-Бакирган, коллекторно-дренажной сети и скважин обоих видов назначения. Общий водозабор в район составил 548,2 млн. $м^3$/год[16].

Нарастание дефицита оросительной воды в зоне началось в связи с резким дефицитом и дороговизной электроэнергии и переходов работы каскада киргизских ГЭС на Сырдарье с ирригационного режима работы на энергетический, т.е. в начале-середине 1990 годов (Кайракумская ГЭС работает в режиме ирригации стопроцентно согласно графику задаваемой узбекскими властями). Использование водных ресурсов приведено в нижеследующей таблице.

[16] Статистической ежегодник Согдийской области, 2016. – с. 344-347

Использование водных ресурсов (млн. м^3)

	Общий водозабор		В том числе:							
			Из оросительной сети		Из колекторно-дренажной сети		Из скважин на орошение		Из скважин вертикального дренажа	
	веге-тация	меж-вегетац	веге-тация	меж-вегетац.	веге-тация	меж-вегетац.	веге-тация	меж-вегетац.	веге-тация	меж-вегетац.
	1889,8	172.8	1626	155.1	127,1	4	102,4	12,2	33,7	1,6
	1726,6	128,3	1526,7	112,8	81.6	4,6	86.6	4,2	31.7	6,7
	1616,6	109,9	1434,8	104,6	86,8	1,5	66,2	1,8	28,8	1,1
Объем снижения	273,2	62,9	191,2	50,5	40,3	2,5	36,2	10.4	4,9	0,5

Большой проблемой, связанной с использованием воды, являются потери её в ирригационных системах. Основные потери приходятся на каналы в земляном русле сбросы с орошаемых полей.

Наибольшую тревогу вызывает состояние насосных станций, особенно многоступенчатых каскадов, в связи с резким ухудшением профессионализма эксплуатационников, неудовлетворительной организации труда, плохого материально-технического снабжения, многие из которых в основном частично исчерпали эксплуатационные ресурсы. Поэтому требуются экстренные меры по восстановлению ирригационного потенциала региона.

Наибольший удельный вес машинного орошения в республике занимает Согдская область - 160,8 тыс. га или 58,7% от общего количества орошаемых земель. Удельный вес машинного орошения в самой области составляет около 60% от общего количества орошаемых земель. Наибольшая доля из отдельных районов приходится на Зафарабадский район - 38,6 тыс. га или 14%, Бабаджан Гафуровский - 31,4 тыс. га или 11,5% и в таких районах, как Аштский (около 50 тыс. га), Матчинский. В целом зона машинного орошения должна быть под пристальным вниманием управляющих водохозяйственных и государственных структур, поскольку нельзя допустить вероятность того, чтобы при выходе из строя тех или иных насосных станций население превращалось в экологических беженцев по причине высыхания садов и виноградных плантаций[17].

Удельное фактическое потребление воды на 1 га поливой площади в среднем за несколько лет, в области составляет 13,5 - 14,0 тыс. м., что на 0,5 тыс. м^3 меньше удельного водопотребления на орошение по республике. Потери воды при транспортировке от мест забора до мест использования

[17] Ходжаев М.Х., Гуфранов Д.Н. Роль Таджикистана в решение гидроэкологических проблем. Международной научно-практической конференции Душанбе: 2012. – С. 54 -57

[6] Статистической ежегодник Согдийской области, 2016. – с. 344-347

незначительны. В целях борьбы с фильтрацией воды более 600 км оросительных каналов облицовано бетоном.

Другим водопотребителем в зоне является промышленность, на нужды которой ежегодно используется примерно (в среднем) 66 млн. м. На хозяйственно-питьевые и коммунально-бытовые нужды используется 94 млн. м в год. Мощность систем коммунального водоснабжения примерно равна 510 тыс. $м^3$/сутки; эффективность использование мощности составляет около 70%. В течении года на одного городского жителя, подаётся (с учетом коммунально-бытовых нужд) - 515 литров воды в сутки, что значительно превышает норму.

Использованные источники:

1. Водный кодекс Республики Таджикистан. - Душанбе, 2004.
2. Вазиров К.В., Фозилов Дж. Н. Минеральные ресурсы Таджикистана. Душанбе -2010. – С. 144.
3. Д.Н. Гуфранов., Ф.Х. Очилова. Земельные и водные ресурсы – важнейшие условия развития сельскохозяйственного Согдийский области. - Душанбе, 2017. С. 113-121.
4. Статистической ежегодник Согдийской области, 2016. – с. 344-347
5. Алиев И.С., Пулатов Я.Э. Рахматуллоев Р. Управление водными ресурсами на уровне хозяйств. Водные ресурсы Таджикистана, - Душанбе: Дониш, 2005. - С. 58
6. Ходжаев М.Х., Гуфранов Д.Н. Роль Таджикистана в решение гидроэкологических проблем. Международной научно-практической конференции Душанбе: 2012. – С. 54 -57

DOI 10.46566/2225-1545_2020_2_79_103
УДК: 631.115.1:338.43

Самиева Г.Т., доктор философии
экономических наук (PhD)
доцент кафедры инновационная экономика
Каршинский инженерно-экономический институт
Узбекистан, г. Карши

РОЛЬ ФЕРМЕРСКИХ, ДЕХКАНСКИХ ХОЗЯЙСТВ И ЗЕМЛЕВЛАДЕЛЬЦЕВ В ОБЕСПЕЧЕНИИ ПРОДОВОЛЬСТВЕННОЙ БЕЗОПАСНОСТИ УЗБЕКИСТАНА

Аннотация. В данной статьеговорится об обеспечении продовольственной безопасности и какую важную роль играет при этом фермерские, дехканские хозяйства. Проблема продовольственной безопасности обостряется из-за ослабления разрыва между возможностями сельскохозяйственного производства для удовлетворения стандартов здоровья человека на душу населения, и поэтому надо изучать пути решения обеспечить продуктами питания человечества.

Ключевые слова. Продовольственная безопасность, проблема недоедания, формы неполноценного питания, доля фермерских и дехканских хозяйств.

Samiyeva G.T., doctor of philosophy
ofeconomic science (PhD)
department of Innovative Economics
of Karshi engineering economic institute
Uzbekistan

THE ROLE OF FARMS, DEKHKAN FARMS AND LANDOWNERS IN ENSURING FOOD SECURITY IN UZBEKISTAN

Abstract. This article talks about ensuring food security and what an important role farmers and dekhkan farms plays its. The problem of food security is exacerbated by the narrowing of the gap between the possibilities of agricultural production to meet the standards of human health per capita, and therefore it is necessary to study ways to solve the provision of food for humanity.

Keywords. Food security, malnutrition, forms of malnutrition, share of farms and dekhkan households.

На сегодняшний день, в мире одним из важных вопросов является разработка продовольственных стратегий, направленных на увеличение мировых масштабов производства и защиту потребительского рынка. Так

как, «…на сегодня в мире насчитывается более 900 миллионов человек и не более 30 процентов населения планеты страдают от проблемы недоедания[1]». Таким образом, проблема продовольственной безопасности обостряется из-за ослабления разрыва между возможностями сельскохозяйственного производства для удовлетворения стандартов здоровья человека на душу населения.

Если обратиться к статистике, каждый третий человек в мире страдает от неполноценного питания,у 156,5 миллион детей в возрасте до пяти лет наблюдается отставание в росте,более 52 миллиона человек страдают от истощения. Самое худшее, что недостаточным питанием объясняется примерно 45% случаев смерти детей в возрасте до пяти лет, особенно в странах с низким и средним уровнем доходов (СНСД).

В последние десять лет режим питания у населения мира стремительно меняется. В результате глобализации, урбанизации и роста доходов люди попадают в новую продовольственную среду; диапазон потребляемых ими продуктов питания расширяется, а режимы питания диверсифицируются, что имеет как отрицательные, так и положительные последствия. Кризис, повторяющаяся постоянно в четырёх странах (Нигерия, Сомали, Южный Судан, Йемен) характеризуется угрозой голода, может подорвать прогресс в области продовольственной безопасности.И если такая динамика сохранится, то к 2030 году окажется каждый второй человек, что идет вразрез с целью ликвидировать к этому сроку все формы неполноценного питания.

В теории и практике различаются по существу различные формы неполноценного питания: недостаточное питание (слишком низкая масса тела, отставание в росте и истощение); недостаточность питательных микроэлементов; а также избыточный вес и ожирение. Эти формы неполноценного питания наблюдаются во всех странах – как развитых, так и развивающихся – и могут присутствовать одновременно на уровне стран, сообществ, семей и отдельных лиц.

Резкие изменения глобального климата, рост числа населения и повышение спроса на сельскохозяйственную продукцию привели к необходимости последовательных реформ в этой области. В результате потепления климата и загрязнения окружающей среды Всемирная организация здравоохранения (ВОЗ) заявила, что необходимо увеличить потребление фруктов и овощей ежедневно до 400-500 грамм, но, к сожалению, этот стандарт составляет около 150-200 грамм во всем мире. Согласно рекомендациимеждународных диетологов, по крайней мере 50 % человеческой пищи должны составлять фрукты и овощи[2].

---

[1]www.fao.org

[2]Саидова Д.Н., Рустамова И.Б., Турсунов Ш.А. Аграрная политика и продовольственная безопасность. Учебное пособие. – Т.: 2016 г., 257.

Стоит отметить, что вышеуказанные цифры говорят за себя, и это означает, что страны мира и государства должны обеспечить продовольственную безопасность, так какпродовольственная безопасность, это элемент национальной безопасности государства. Человечество, каждый момент сталкивается с ситуацией, при которой имеют или не имеют физический и экономический доступ к достаточной в количественном отношении безопасной пище, необходимой для ведения активной и здоровой жизни. Состояние экономики, при котором, несмотря на колебания мировых рынков, с одной стороны, в количествах, соответствующих научно обоснованным показателям, с другой стороны, на уровне медицинских норм гарантированным стабильным снабжением продуктами питания и называется продовольственной безопасностью.

Если текущие прогнозы ООН показывают на продолжающийся рост населения в будущем, то продовольственная безопасность должна быть обеспечена наилучшем образом. Эти прогнозы неуклонныk снижению темпов роста населения, например мировое население, как ожидается, достигнет 9,8 млрд. человек в 2050 году и 11,2 млрд. человек к 2100 году. А это огромные цифры, которые означают, что это требует развитие агропромышленной сферы.

Особенно,кризис пандемии показал, что продовольственная безопасность всегда должна быть существенным решением для всех стран. Существенное замедление экономического роста во всех странах, особенно в странах, где уровень безработицы вырос и экономические последствия Covid-19 будут ощущаться еще сильнее, поставит страны, особенно те, что зависят от импорта продовольствия, в ситуацию, когда им будет трудно изыскивать необходимые ресурсы для закупки продовольствия.

По мере падения спроса на продовольствие в 2020 году, цены тоже снизились, это повлияло отрицательно, привела к последствиямс минусом для фермеров и сельскохозяйственному сектору. Например, исходя из предварительных выводов исследований, проведенных в апреле 2020 года, пандемия оказала в мире негативное влияние на транспорт, хранение, сбыт, финансирование в области продовольствия и доступность ресурсов.

Больше всех в сфере перевозок, хранения и сбыта пострадала производственно-сбытовая цепочка рыбной продукции, за которой следуют цепочки производства и сбыта молока и молочной продукции, животноводства, зерновых и бобовых культур.

В связи с высокой долей дехканских хозяйств в поддержании стабильности поставок продовольствия в нашей стране проводятся масштабные реформы для развития этих предприятий. Однако «существует ряд проблем и недостатков в надежной защите прав и законных интересов дехканских хозяйств и землевладельцев, внедрении рыночных механизмов в систему, устойчивом развитии сельскохозяйственного производства и

эффективном использовании земли...»[3]. Поэтому приоритет был отдан «углублению структурных реформ и последовательному развитию сельскохозяйственного производства, дальнейшему укреплению продовольственной безопасности страны, расширению производства экологически чистых продуктов, значительному увеличению экспортного потенциала аграрного сектора»[4]. Реализация этих задач свидетельствует о необходимости развития сельскохозяйственного производства в дехканских хозяйствах.

В Узбекистане, в последние годы были приняты ряд мер по укреплению продовольственной безопасности, в частности, 16 января 2018 года был подписан Указ Президента Узбекистана «О мерах по дальнейшему обеспечению продовольственной безопасности страны». Этим указом предусмотрена разработка проекта закона о продовольственной безопасности, устанавливающего меры по насыщению рынка качественной, безопасной и доступной продовольственной продукцией, своевременному устранению угроз стабильности продовольственного рынка, гибкому таможенно-тарифному регулированию импорта продовольственных товаров.

Организация ФАО оказывает помощь странам, а Узбекистану по пяти приоритетным направлениям: диверсификация систем растениеводства и устойчивая интенсификация производства; эффективные методы сельскохозяйственного производства; производство продукции животноводства, борьба с болезнями животных и пчеловодство; развитие аквакультуры и рыболовства во внутренних водоемах; рациональное использование природных ресурсов. А также существует глобальный проект ФАО – методы борьбы с саранчой, реализуемый во многих странах мира и в Узбекистане в частности

По итогам 2019 года в структуре ВВП (ВДС) удельный вес сельского, лесного и рыбного хозяйства составил 28,1 %. По состоянию на 1 января 2020 года количество фермерских хозяйств составило 92,6 тысячи единиц, дехканских (личных подсобных) хозяйств – 5,0 миллион единиц, организаций, осуществляющих сельскохозяйственную деятельность, – 27,6 тысячи единиц.

Из общего количества фермерских хозяйств,в области хлопководства и зерноводства они составили 40 тысяч единиц, садоводства и занимающимся производством винограда – 31 тысяч ед., животноводства –

[3]Указ Президента Республики Узбекистан от 9 октября 2017 года №5199 «О мерах по коренному совершенствованию системы эффективного использования сельскохозяйственных посевных площадей, защите прав и законных интересов землевладельцев приусадебных участков и фермерских, дехканских хозяйств».

[4]Указ Президента Республики Узбекистан от 7 февраля 2017 года №УП-4947«О стратегии действий по дальнейшему развитию Республики Узбекистан».

14,8 тысяч ед., овощеводства и бахчеводства – 5 тысяч ед., другим направлениям – 1,8 тысяч ед.(127,0 %).

Объем производства продукции сельского хозяйства в январе-декабре 2019 года составил 215,7 трлн. сум, или 102,7 % к соответствующему периоду 2018 года, в том числе продукция растениеводства достигла 108,3 трлн. сум (103,7 %), животноводства – 107,4 трлн. сум (101,7 %). Доля продукции растениеводства 50, 2% и животноводства 49,8 % в общем объёме производственных предприятий сельского хозяйства.

Республика Узбекистан является крупнейшем,в Центральной Азии производителем плодоовощной продукции.Плодоовощную продукцию обеспечивают фермерские, дехканскиеи личные подсобные хозяйства под опекой государства. А также принимаемые меры на уровне практических решений и законодательства способствуют тому, чтобы весенний посев прошел успешно, новый урожай плодоовощной продукции свободно доходил до потребителей, а работники отрасли могли относительно легко добираться до своих рабочих мест. Это также касается эффективной организации транспортировки сезонных рабочих между областями республики. Например, законодательными документами разрешено заниматься агробизнесом, в том числе можно умножить теплицы. В настоящее время в стране насчитывается 8,5 тыс. гектаров теплиц, из которых 40 гектаров теплиц по технологии гидропоника. В этих теплицах выращивается более 500,0 тыс. тонн овощей и цитрусовых, которые доставляются населению в зимний период. А также в Республики Узбекистан внедрены современные методы хранения (контроль атмосферы, шоковая заморозка), сортировка, калибровка и упаковка плодоовощной продукции.

В условиях модернизации и диверсификации экономики аграрного сектора Республики Узбекистан в связи с тем, что устойчивое развитие сельского хозяйства, растущий спрос населения на продовольствие в будущем все сторонне связано с деятельностью дехканских хозяйств, землевладельцев актуальной является разработка рекомендаций по повышению дохода дехканских хозяйств на основе дальнейшего развития их деятельности.

Предпринятые меры со стороныправительства Узбекистан, в основе которых лежит принятое 1 мая 2020 года Постановление Президента Республики Узбекистан «О мерах по обеспечению продовольственной безопасности, рациональному использованию имеющихся ресурсов и государственной поддержке сельского хозяйства в период коронавирусной пандемии», достойны похвалы. Так как для фермеров и дехкан созданы все необходимые условия для получения обильного урожая, в частности:

упрощена система государственного заказа на хлопок, что предоставляет фермерам возможность выращивать другие, более прибыльные сельскохозяйственные культуры;

на 50 процентов снижена ставка налога за пользование водными ресурсами по объемам, используемым для орошения сельскохозяйственных угодий;

продлены сроки уплаты налога на имущество и земельного налога физических лиц до 15 октября 2020 года;

все расходы, связанные с проведением ирригационных и мелиоративных мероприятий, полностью покрываются за счет Государственного бюджета;

фондам садоводства и виноградарства выделено 300 млрдсумов дляосвоения свободных и богарных земель. При этом намечено продавать освоенные земли на правах аренды сроком на пять-десять лет с условием заготовки определенного вида продовольственной продукции;

в 55 районах республики планируется открыть в текущем году специализированные магазины по реализации удобрений;

внедрен механизм субсидирования на выращивание племенного крупного рогатого скота в размере до двух миллионов сумов и 400 тысяч сумов - породистых овец и коз;

установлен механизм предоставления за счет Государственного фонда поддержки предпринимательской деятельности гарантии в размере 50 процентов суммы кредитов до 20 млрдсумов, выделяемых коммерческими банками на реализацию проектов в животноводстве, птицеводстве, рыбоводстве и кролиководстве.

Использованные источники:

1. Parappurathu, S., Kumar, A., Bantilan, M.C.S. & Joshi, P.K. 2015. Food consumption patterns and dietary diversity in eastern India: evidence from village level studies (VLS). FoodSecurity, 7(5): 1031–1042. http://dx.doi.org/10.1007/s12571-015-0493-2
2. IPES-Food (International Panel of Experts on Sustainable Food Systems). 2016. From uniformity to diversity: a paradigm shift from industrial agriculture to diversified agro ecological systems. http://www.ipes-food.org/images/Reports/UniformityToDiversity_FullReport.pdf
3. FAO. 2017a. The future of food and agriculture – trends and challenges. Rome. http://www.fao.org/3/a-i6583e.pdf
4. FAO. 2017b. Food-based dietary guidelines. http://www.fao.org/nutrition/education/food-dietary-guidelines/home/en/
5. Питание и продовольственные системы. Доклады группы экспертов высокого уровня по вопросампродовольственной безопасности и питания. – 2018
6. Самиева Г.Т. Направления диверсификации производства в дехканских хозяйствах. Автореферат диссертации доктора философии (phd) по экономическим наукам. – Ташкент, 2019

7. Kh, Abdurakhmanov K., et al. "Labor migration and its impact on employment of population." Международный научно-исследовательский журнал 4-2 (82) (2017). URL: https://research-journal.org/economical/labor-migration-and-its-impact-on-employment-of population/ doi:10.23670/IRJ.2017.82.4.028
8. 7. Amanov O.A. Ways of regulation, condition and employment trends of the population of the republic of Uzbekistan. Journal of Management Value & Ethics. India. ISSN: 2249-9512 Vol 8, №2, 2018.–P.98-106. URL: https://www.jmveindia.com/journal/APRIL-JUNE_18.pdf

УДК 33

Сафонова С.С.
студент
научный руководитель: Митрофанова Я.С., к.э.н.
Тольяттинский государственный университет

КОНЦЕПТУАЛЬНАЯ МОДЕЛЬ УПРАВЛЕНИЯ ФИНАНСОВЫМИ РИСКАМИ НА ПРЕДПРИЯТИЯХ

Аннотация: В современном мире риски окружают каждого человека, поэтому мы должны знать, что же такое «риск» и какие существуют факторы появления рисков. Более подробно ниже говорится о предпринимательских рисках. После прочтения данной статьи можно с успехом выявить уровень рисков любого предприятия на основании финансовой отчетности и бухгалтерского баланса, а также благодаря концептуальной модели минимизировать наиболее существенный риск.

Ключевые слова: С.С. Сафонова, студент, концептуальная модель управления финансовыми рисками на предприятиях, риск, факторы появления рисков, предпринимательский риск, уровень риска.

Safonova S.S.
student
Scientific supervisor: Mitrofanova Ya. S., candidate of Economics
Tolyatti State University

CONCEPTUAL MODEL OF FINANCIAL RISK MANAGEMENT IN ENTERPRISES

Annotation: In the modern world, risks surround every person, so we must know what "risk" is and what the factors of the emergence of risks are. Business risks are discussed in more detail below. After reading this article, you can successfully identify the level of risks of any enterprise on the basis of financial statements and balance sheets, and also, thanks to the conceptual model, minimize the most significant risk.

Keywords: Safonova S.S., student, conceptual model of financial risk management in enterprises, risk, risk factors, entrepreneurial risk, risk level.

Последствия финансового кризиса оказали существенное влияние на специфику управления финансовыми рисками. В современных реалиях российской экономики отечественные организации в различных отраслях экономики не подготовлены к возникновению непредвиденных рисковых ситуаций в связи с отсутствием четкой процедуры принятия решений в условиях неопределенности и возрастающей конкурентной борьбы.

Теоретические исследования риска и его влияния на предпринимательскую деятельность продолжаются на протяжении прошедших столетий вплоть до настоящего времени.

Несмотря на всеобщность исследований ученых и экономистов вопросов рисков в экономической жизни общества, наблюдается отсутствие единого мнения относительно идентификации этого понятия, и множество предложенных определений понятия «риск» соответствуют реальной действительности.

Наиболее полно революцию понятия «риск» раскрыл Питер Бернстайн в своей книге «Против богов. Укрощение риска» еще в 2008 году. Однако цитируют и переписывают сокращенные версии данной книги и по сей день. Питер Бернстайн в своей книге рассказывает, что первоначально в древнем Риме существовало понятие «азарт» (в переводе с арабского «кость»), так как в те времена было популярно бросать кости для разрешения ситуации, надеяться на случай, верить в волю богов [2]. И только в 16 веке с появлением арабских цифр в Европе впервые зашла речь о шансах, теории вероятности и ставках. Данные инструменты позволяют просчитать риск.

Согласно П. Бернстайну «слово «риск» происходит от староитальянского risicare, означающего «отваживаться». В этом смысле риск — это скорее выбор, нежели жребий. Действия, которые мы готовы предпринять, что предполагает наличие у нас свободы выбора, — вот что такое риск на самом деле» [1].

По словам экономиста, журналиста в международной новостной бизнес-организации «Quartz» Эллисон Шрагер «в финансах риск показывает, что может произойти с активом: поднимутся акции на 2 %, на 20 % или упадут на 60 %. А раз риск измерим, его можно купить и продать, повысить или снизить – как вам угодно. Финансовая экономика изучает риск на финансовых рынках, однако ее достижения применимы к любым отраслям экономики и жизненным ситуациям» [4]. Автор также повествует о том, что впервые слово «риск», как понятие «ризикон» встречается в древнегреческом языке и означает «опасность, ожидающая моряков». В те времена риск был чем-то неподвластным и неподконтрольным. Однако начиная с шестнадцатого века риск (rysigo) уже означало «отважиться, предпринимать».

Риск можно считать, как и субъективной, так и объективной частью современного бизнеса. Риск субъективен, так как состоит из стратегии и результат не точен, а лишь вероятен. Другими словами, субъективность риска заключается в выборе субъектом определенной возможности из нескольких имеющихся с расчетом вероятности ее реализации, а также в том, что разные субъекты неоднозначно способны воспринимать экономический (финансовый или же коммерческий) риск, поскольку каждый человек нравственно и психологически индивидуален.

На рисунке 1 представлена система факторов, влияющих на уровень предпринимательского риска.

Риски, отчужденные от деятельности самой организации, относятся к внешним факторам, которые в свою очередь подразделяются на факторы прямого и косвенного воздействия. К внутренним факторам относятся риски, обусловленные деятельностью предприятия.

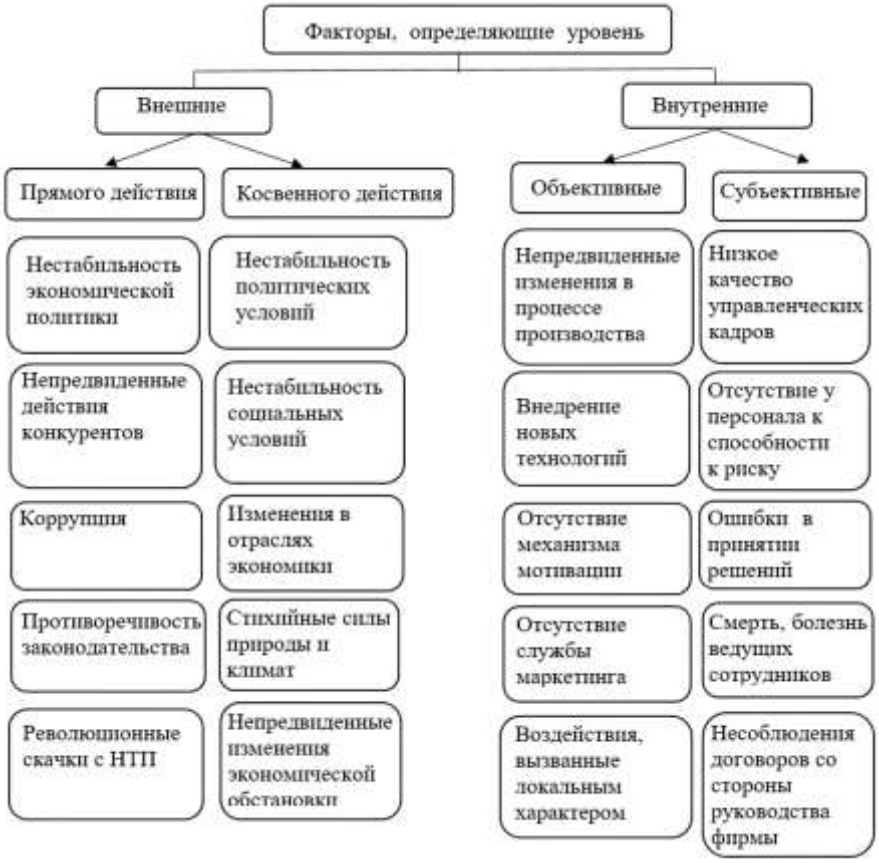

Рисунок 1 – Система факторов, влияющих на уровень риска

Классификация рисков, как и вышеизложенные факторы риска, является необходимой для дальнейшего анализа организации, проводимой для анализа и формирования системы управления рисками в организации с целью их минимизации и хеджирования.

На рисунке 2 представлена классификация предпринимательских рисков, выдвинутая Н.А. Рыхтиковой, которая в ее основе вложила следующие критерии: по сфере возникновения, по уровню принятия решений, по продолжительности действия во времени, по степени правомерности, в зависимости от степени воздействия, в зависимости от возможности страхования, по объектам, подверженным действиям риска, по характеру последствий воздействия риска, по видам потерь, возникающих в результате воздействия риска [3].

Представленная классификация является универсальной, так как может быть применена к оценке различных видов экономической деятельности (производственной, инновационной, финансовой,

коммерческой, информационной, социальной, экологической, политической).

Рисунок 2 – Классификация предпринимательских рисков по Н.А. Рыхтиковой

Предпринимательский риск включает в себя финансовый риск, коммерческий риск, производственный риск, инновационный риск.

Ниже Вашему вниманию представлены ключевые риски, которые могут встретиться организации в процессе анализа статей бухгалтерского баланса и отчета о финансовых результатах, а также их влияние на финансовый результат организации:

1. выручка (кредитный риск, налоговый риск, риск производства некачественной продукции, риск несвоевременного осуществления расчетно-кассовых операций с персоналом);
2. внеоборотные активы (риск неплатежеспособности организации, риск повышения неликвидных активов в структуре активов, операционный риск);
3. оборотные активы (риск повышения затрат на производство продукции, риск недостатка запасов на производство продукции, риск накопления сверхнормативных запасов);

4. капитал и резервы (кредитный риск).

В методике оценки предпринимательских рисков было выделено 8 показателей, характеризующих уровень предпринимательского риска по типам:

– имущественный: рентабельность основной деятельности и коэффициенты текущей, быстрой и абсолютной ликвидности;

– финансово-экономический: Оборачиваемость дебиторской и кредиторской задолженности по отдельности, показатель удельного веса дебиторской задолженности в структуре оборотных активов;

– производственный в виде оборачиваемости запасов.

Для каждого показателя определены пороговые значения по трем типам рисковых ситуаций: высокий, средний, низкий, которые характеризуют уровень предпринимательского риска

Риск как экономическая категория представляет собой отклонение от планируемого и фактически получаемого финансового результата, который обусловлен некоторым ограничением управленческого, профессионально-компетентного и мотивационного характера, вызванный под влиянием внешних и внутренних факторов на организацию.

Рассмотрение различных точек зрения отечественных и западных ученых к определению термина «риск» позволил трансформировать подход к разработке классификации финансовых рисков по этапам их управления.

Проблема управления рисками на современном этапе развития является одной из наиболее острых для руководителей организации в процессе принятия управленческих решений. На каждой стадии жизненного цикла организация сталкивается с рисками, наделяемые той или иной степенью опасности (низкий до катастрофический).

По мнению Г.В. Черновой утверждает, что управление рисками – процесс принятия руководителем организации управленческих решений, которые способствуют минимизации неблагоприятного влияния, когда организация в процессе осуществления своей деятельности сталкивается с финансовыми убытками и прочими потерями [5].

В целях исследования финансового риска в организации используют системный подход, который состоит в нахождении конкретной проблемы, которую нужно решать здесь и сейчас. На рисунке 3 представлена модель управления рисками, которая позволит посредством реализации этапов выявить наиболее эффективное решение по снижению рискового события в организации.

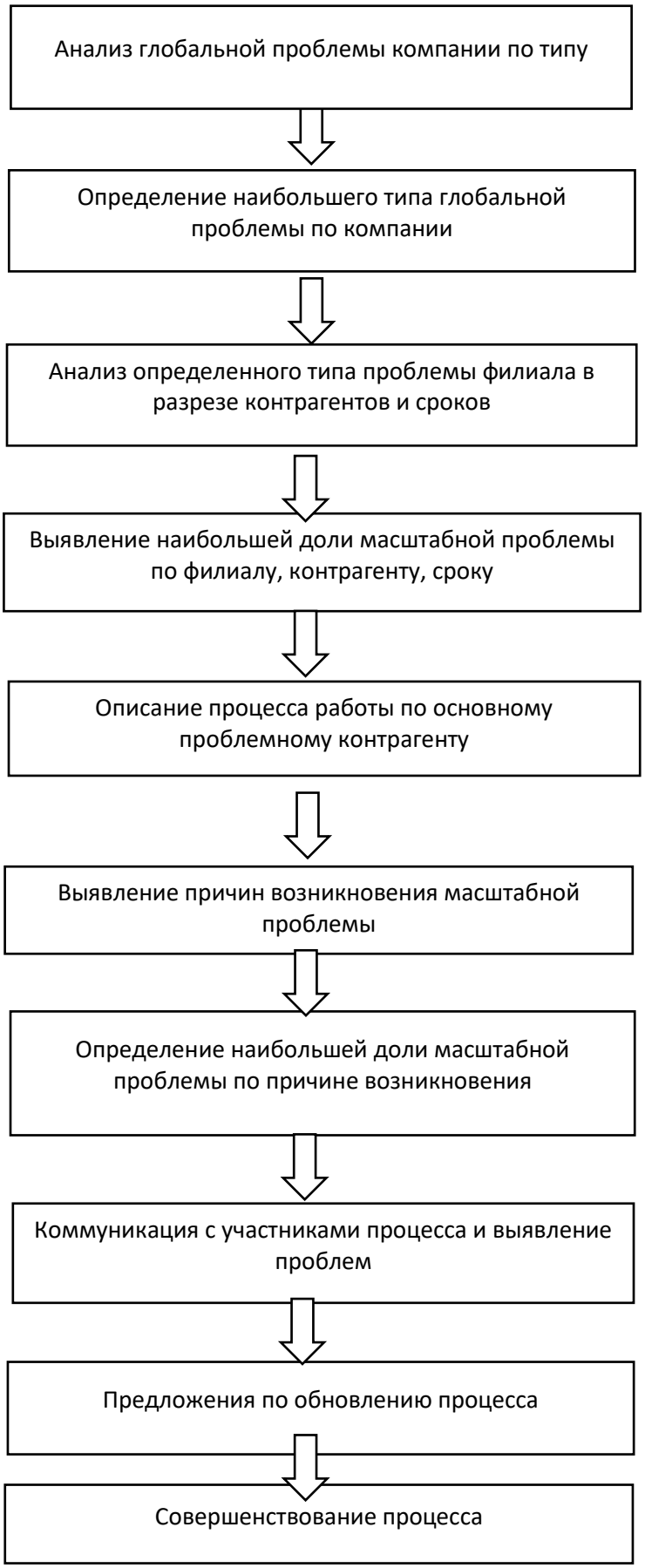

Рисунок 3 – Концептуальная модель по управлению финансовыми рисками

Суть данной концепции проста. Зачастую риск виден уже в момент появления глобальной проблемы на управленческом уровне. Для того, чтобы риск минимизировать, нужно добраться до реальной проблемы существующего процесса и изменить какие-либо составляющие процесса либо же полностью обновить его. Путь от глобального риска до реальной проблемы, как правило, очень велик, для этого требуются немалые и эффективные трудозатраты, однако реальная минимизация риска чаще всего не только не ухудшает показатели компании, но и позволяет их улучшить.

Зачастую на предприятиях для минимизации существенного риска собирается команда для выбора метода по борьбе с риском, составления плана действий. После утверждения стратегии действий по минимизации риска командой осуществляется контроль действий путем:

– мониторинга результатов;
– коммуникации;
– оценки среды контроля;
– переоценки рисков;
– внедрения и обновления процедур.

Анализ трактовок понятия «риск» зарубежных и отечественных ученых позволил выявить, что несмотря на популярность его значения данный термин до сих пор остается неоднозначным и в него вкладываются различное, по сути, содержание. Это обуславливает небольшое количество научных работ, посвященных проблематике риск-менеджмента. Автором было выявлено определение «финансовый риск», которое наиболее полно отражает взаимосвязь риска и финансового результата при осуществлении финансовых операций.

В современном мире деятельность организации сопровождается рисками. Финансовые риски являются одними из самых опасных рисков, так как он ведет к потере финансовых ресурсов, без которых не возможна деятельность организации.

В данной статье рассмотрена методика, которая состоит из системы показателей оценки рисков организации. Методика состоит из 8 показателей, которые характеризуют уровень имущественного, финансово-экономического и производственного рисков организации, а также представлена концептуальная модель управления рисками на предприятии.

Использованные источники

1. Бернстайн П. Против богов. Укрощение риска. – М.: Олимп-Бизнес. - 2008. – 400 с.
2. Иванов М.С. Ключевые идеи книги: Против Богов: достопримечательная история риска. Питер Бернстайн [Текст] / М.С. Иванов // Смарт Ридинг. – 2020. – 23 с.
3. Рыхтикова Н. А. Анализ и управление рисками организации [Текст] / Н. А. Рыхтикова. – М.: ИНФРА-М. – 2009. – 239 с.

4. Шрагер Э. Заходит экономист в публичный дом [Текст] / Э. Шрагер // МИФ. – 2020. – 230 с.
5. Чернова Г.В. Страхование и управление рисками: учебник для бакалавров [Текст] / Г. В. Чернова [и др.]; под редакцией Г. В. Черновой. – 2-е изд., перераб. и доп. – М.: Юрайт. - 2017. – 767 с.

УДК 331:316

Седов И.С.
Чиканов П.В.
учебный отдел
Саратовский военный орден Жукова Краснознамённый институт войск национальной гвардии Российской Федерации

ФИЗИЧЕСКАЯ КУЛЬТУРА И СПОРТ КАК ФАКТОР ОБЕСПЕЧЕНИЯ НАЦИОНАЛЬНОЙ БЕЗОПАСНОСТИ

Аннотация. В статье освещается роль физической культуры и спорта в жизнедеятельности человека и общества, а также значение указанной сферы в деле подготовки личного состава войск национальной гвардии Российской Федерации к выполнению служебно-боевых задач. Авторами использованы своеобычные методы позитивного психологического воздействия на массовое сознание в профилактических целях

Ключевые слова: человеческий фактор, физическая культура, боеготовность, войска национальной гвардии, общество, спорт, психологические нагрузки, демографическая ситуация

Sedov I.S.
Chikanov P.V.
Saratov Military Order of Zhukov Red Banner Institute of the National Guard Troops of the Russian Federation

PHYSICAL CULTURE AND SPORTS AS A FACTOR ENSURING NATIONAL SECURITY

Annotation. The article highlights the role of physical culture and sports in the life of a person and society, as well as the importance of this sphere in the preparation of personnel of the national guard of the Russian Federation to perform service and combat tasks. The authors used original methods of positive psychological influence on mass consciousness for preventive purposes

Keywords: human factor, physical culture, combat readiness, national guard troops, society, sport, psychological stress, demographic situation

На протяжении практически всей истории человеческой цивилизации хозяйственное (экокультурное) освоение новых территорий, рост экономического могущества государств и мощь Вооруженных Сил были немыслимы без активного развития «человеческого капитала», потенциала самой человеческой личности. Давно не подлежит сомнению: то, что в обиходе именуется «человеческим фактором» (в широком смысле) является

кардинальным условием обеспечения национальной безопасности и определяет приоритетное направление развития современного общества.

В целях повышения действенности «человеческого фактора» государство прибегает к различным средствам, коими реально располагает и кои позволяют решительно влиять на возможности увеличения масштабов популяции, демографическую динамику и здоровье население.

В деле создания необходимых условий для всего этого архиважная роль отводится физической культуре, спорту, спортивно-оздоровительному движению, представляющим из себя некие структурно-функциональные компоненты целостной системы национальной безопасности.

Несомненно и общепризнанно: главным компонентом системы национальной безопасности является так называемый «человеческий фактор», о котором уже говорилось выше. Фактор этот есть генеральная совокупность человеческих особей вкупе с их способностью к активной военной, производственно-трудовой и правоохранительной деятельности.

Одновременно именно людские массы составляют и основной ресурс физической культуры и спорта, а также спортивного туризма: общественно-экономический и социокультурный эффект спортивно-физкультурного движения, системы физического воспитания населения и туристическо-оздоровительной деятельности возникает и материализуется лишь при условии активных занятий больших сообществ людей физической культурой и спортом.

Подобные занятия приносят человеку здоровье, обеспечивают дееспособность биологического организма, социально-психологические качества нужного уровня и свойства, которые способствуют успешной и общественно-эффективной социализации и социальной адаптации (особенно это касается молодёжи).

Здесь прослеживается прямая связь сферы национальной безопасности, основной задачей которой является плодотворное и устойчивое развитие и функционирование общества и государства (в целях обеспечения гражданам этого государства достойного существования), и области физической культуры и спорта, стимулирующих жизненные ресурсы человеческого организма, обеспечивающих совершенствование и качественное развитие его природных (естественных) сил и способностей.

Это упрочивает и активизирует природную (социально-детерминированную) способность индивида к выполнению основополагающих и социально-важных функций: физического выживания, достойного существования, а также семейной, трудовой, военной (оборонной) и других.

Одним из наиважнейших направлений физической культуры профессионально-прикладного профиля является физическая (спортивно-ориентированная) подготовка личного состава в войсках Национальной гвардии. Вообще всесторонняя готовность к защите Отечества – одна из

важнейших задач физической культуры и спорта. К тому же не следует забывать: служба в Вооруженных Силах есть конституционная обязанность каждого гражданина страны мужского пола.

И ещё: физическая подготовка в войсках имеет особое значение, отражающее не только специфику Вооружённых Сил в целом (как института, призванного на защиту Родины от возможного нападения), но и отдельных узкоспециальных компонентов Вооружённых Сил: разведки, диверсионных подразделений, штурмовых групп ...

Да и владение конкретной воинской специальностью предполагает, зачастую, применение средств и методов физической культуры и спорта.

Основная цель физической подготовки в армии – достижение высокого уровня боеготовности личного состава, возможность решения боевой задачи в установленный срок, с наибольшей эффективностью и с наименьшими потерями.

Совершим некоторый экскурс в историю античного мира. Как всё это выглядело, к примеру, в Великом и Древнем Риме? [1 – С.48-51].

Военная подготовка в римских лагерях была очень жёсткой и весьма разносторонней. Тренировки в длительном беге, преодоление препятствий – всё проводилось в полной боевой выкладке. В снаряжении весом в 20-25килограммов устраивались переходы на 30-40 километров со средней скоростью 6 км/ч. Данные упражнения обязаны были выполнять не только новобранцы, но и легионеры-ветераны (дабы сохранять бодрость духа и крепость тела, и чтобы подобные тяготы оставались привычным делом).

К слову, десантники 6-й роты в Чечне шли на высоту 776 с грузом в 40-50 килограммов на каждого. Несли с собой даже печки-«буржуйки». Крайне затянувшийся подъём (со срывом сроков выдвижения и развёртывания в боевой порядок) стал одной из причин гибели солдат и офицеров (один из трех взводов был полностью уничтожен боевиками на марше, во время подъёма на вершину горы, в основном автоматным огнём).

Физическая культура как весомая и неотъемлемая часть общей культуры современного общества представляет собой социальное явление, оказывающее мощнейшее воздействие на развитие и воспитание всех слоев населения. Наш век – это век значительных социальных, технических и физических преобразований, век продолжающейся научно-технической революции, однако НТР наряду с прогрессивными явлениями привнесла в жизнь человека и ряд неблагоприятных обстоятельств. К ним следует отнести гиподинамию, нервные и физические перегрузки, а также стрессы профессионального и бытового порядка и, как следствие, — нарушение обмена веществ (метаболизма), избыточный вес, приобретённую предрасположенность к сердечно-сосудистым заболеваниям.

Влияние неблагоприятных факторов на здоровье человека настолько велико, что внутреннее защитные силы самого организма не в состоянии справится с ними. Как показывает опыт, самым лучшим противодействием

такого рода неблагоприятным факторам оказываются регулярные занятия физической культурой, способствующие восстановлению и укреплению здоровья, адаптации организма к значительным физическим и психологическим нагрузкам, стрессовым напряжениям.

Чем дальше продвигается человечество в своём развитии, тем в большей степени оно будет зависеть от физической культуры – сей категорический вывод мы готовы отстаивать от академической трибуны включительно и до «костра» исключительно.

Еще относительно недавно миллионы людей ходили на работу и возвращались с неё преимущественно пешком, на производстве от них требовалось применение большой физической силы, в быту люди также не могли обойтись без выполнения массы трудоемких движений, сопряженных с крупными силовыми (физическими) нагрузками.

В настоящее время величина передвижения в течение суток, как правило, сведена к минимуму. Автоматизация, электроника робототехника, автомобили, стиральные машины, лифт обусловили резкий дефицит двигательной активности человека, что является крайне тревожным симптомом. Медицинский факт: адаптационные механизмы человеческого организма работают как в сторону повышения трудоспособности различных его органов и систем (при наличии регулярных тренировок), так и в сторону её снижения (при отсутствии необходимой двигательной активности). Таким образом, урбанизация и сопряжённые с ней «удобства и радости» повседневной жизни неизбежно влекут за собой гиподинамию и, совершенно очевидно, что практически решить задачу повышения уровня двигательной активности людей минуя средства физической культуры и спорта в настоящее время в принципе невозможно. Отрицательное влияние гиподинамии сказывается на всех половозрастных контингентах населения и требует использования в борьбе с ней буквально всех средств и методов, имеющихся в арсенале физической культуры.

Физическая культура, спорт вообще благотворно воздействуют на человека и тем самым, при надлежащих организационно-педагогических и материальных условиях, определяют базовый фактор национальной безопасности – здоровье людей. К превеликому сожалению в отношении массового спорта ситуация ныне близка к катастрофической. Доля занимающихся физкультурой (спортом) не дотягивает и до 10 % населения, обеспеченность спортсооружениями – в пределах 18% по действующим нормативам [2 – С. 85-86].

Проведённое одним из авторов данного материала социологическое исследование среди студентов 1 - 4 курсов Саратовского института РГТЭУ и СЭИ РЭУ им. Г.В. Плеханова (метод полуформализованного интервью по квотной выборке, объём — 200 юношей и 300 девушек; 2013-2014 гг.) показало соответственно 8% систематически (не реже двух раз в неделю)

занимающихся спортом по девушкам и 9% по юношам, что ещё ниже среднероссийского показателя.

Важнейший статистический показатель актуальных позиций, динамики изменений и перспектив развития народонаселения страны — демографическая ситуация. Она является отражением ведущего фактора национальной безопасности: совокупной дееспособности населения в отношении защиты общественных интересов и собственно государственности. Этот показатель теснейшим образом связан с уровнем и качеством жизни, и, опять же, — с состоянием здоровья большинства населения страны, с эффективностью государственных мероприятий по охране здоровья граждан.

Необходимо отметить, что охрана здоровья — это совокупность мер политического, экономического, правового, социального, культурного, медицинского характера, направленных на сохранение и укрепление физического и психического здоровья каждого человека, поддержание его активной долголетней жизни, оказание ему медицинской помощи в случае недуга. Охрана здоровья населения РФ (российского многонационального народа) представляет собой одно из приоритетных направлений государственной политики как в экономике, так и в социальной сфере. Здоровье, несомненно – один из основных элементов категории «общественное богатство».

Обеспечение национальной безопасности и жизненно-важных интересов России не имеет смысла, если процессы депопуляции (вырождения) нации будут продолжаться, а динамика естественного прироста будет выглядеть как затухающая синусоида (это естественная убыль или отрицательный прирост населения).

Угрозы жизни и здоровью, а, следовательно, и национальной безопасности могут квалифицироваться и выглядеть по разному: внешняя агрессия и полновесные войны, терроризм и засилье криминогенной среды, снижение уровня жизни, ухудшение питания, эпидемические (инфекционные) заболевания, падения уровня образования и культуры населения. Нам представляется, что ухудшение состояния физкультурно-спортивных организаций и системы физического воспитания, обеспечивающих физиологическое развитие и укрепление здоровья, в данной связи будет иметь крайне пагубные последствия в тотальном смысле.

Общенациональное положение массовой физкультурно-спортивной сферы, являющейся важнейшим фактором укрепления и обеспечения здоровья всех слоёв населения совершенно недопустимо, особенно в связи с кризисной демографической ситуацией.

Тяжелейшее положение в Российской Федерации сегодня складывается по социально-обусловленным заболеванием: туберкулёзу, психическим расстройствам и аномалиям поведения, а также

расстройствам, связанным с употреблением психоактивных веществ. Весьма неблагоприятна эпидемиологическая обстановка, в частности, вызванная пандемией корона-вируса.

На протяжении последних десятилетий усугубляется динамика статистических показателей смертности людей в рабочем и молодом возрастах. Резко омолаживаются показатели смертности от болезней системы кровообращения. В настоящее время средний возраст смерти мужчин от сердечно-сосудистых заболеваний менее пятидесяти лет. В развитых же странах уровень преждевременной смертности в четыре раза ниже, чем в России.

Серьёзной проблемой для общества с относительно недавних пор стали такие болезни, как алкоголизм, наркомания, вышеупомянутый туберкулёз. Распространённость бытового пьянства в стране достигает 20%, а ведь общая заболеваемость лиц злоупотребляющих алкоголем в два раза выше, чем лиц, не употребляющих спиртные напитки. Кроме того, алкоголь является причиной более 70% несчастных случаев. У нас сегодня свыше трёх миллионов человек систематически употребляют наркотики, почти две трети из них – молодёжь в возрасте до 30 лет, составляющая и основную группу ВИЧ-инфицированновых .

Не подлежит ни малейшему сомнению тот факт, что основным административно-организационным и психологическим барьером на пути усиления этих крайне негативных, откровенно пагубных тенденций, становится всемерное развитие сферы физической культуры, спорта, массированная пропаганда ценностей здорового образа жизни, обеспечение условий для спортивных занятий каждому члену общества вне зависимости от возраста и физических кондиций. Именно в этом залог эффективного обеспечения национальной безопасности государства.

«В здоровом теле - здоровый дух!» – вот наиболее часто употреблявшееся в советский период времени древнеримское выражение, хотя порой ему приписывался несколько искажённый смысл.

Однако дух антропологического оптимизма, свойственный той (минувшей) эпохе не имеет прецедентов в мировой социальной истории. Физическая культура и спорт внесли в формирование этого «духа» неоценимый вклад.

В данном смысловом контексте полагаем исключительно целесообразным напомнить одну восточную притчу. Суть её такова. Путник, идущий из Багдада, встречает на дороге страшную старуху-Чуму, следующую в Багдад. Он останавливает её и спрашивает, зачем она направляется туда? – «Хочу забрать сто тысяч жизней» – следует ответ. По прошествии времени дервиш возвращается в столичный город той же дорогой и вновь встречает свою давнюю знакомую. – «Зачем ты обманула? До меня дошёл слух, будто в Багдаде погибло триста тысяч, а не сто». Старуха отвечала так: «Нет, я взяла ровно сто, а остальные умерли от

страха!» (медицинской науке давно известно – во время эпидемий чумы или холеры основная часть людей погибала именно от охватившего их ужаса, а вовсе не от инфекции).

Ситуацию в отношении массовой физкультурно-спортивной сферы, сложившуюся у нас в последние десятилетия, необходимо срочным образом исправлять. Указанная сфера непосредственно влияет на потенциал здоровья населения, иммунный статус человека, состояние духа нации, конструктивный настрой общества, т.е. определяет уровень жизнеспособности народа («жизненных сил»).

Комплекс данных обстоятельств и условий коренным образом воздействует и на общее состояние такой архиважной области, как национальная безопасность.

Использованные источники:

1 ВЕСЬ МИР в цифрах и фактах. Москва – Минск, 2001.- С. 48-51

2 Всемирная история. Энциклопедия. Том 1. М.: «Аванта+», 1997. – С . 85-86

3 Советский энциклопедический словарь. М.: «Советская энциклопедия», 1984.

4 С. Кара-Мурза, С. Батчиков, С. Глазьев. Куда идёт Россия? М.: Алгоритм, 2010. – С. 128-129.

УДК 330.338

Семушева А.А.
студент 4 курса
факультет «Экономики и права»
Бузулукский гуманитарно-технологический институт
научный руководитель: Миннибаева К.А., к.э.н.
Россия, г. Бузулук

ФИНАНСОВАЯ УСТОЙЧИВОСТЬ ОРГАНИЗАЦИИ И ПУТИ ЕЁ УКРЕПЛЕНИЯ

Аннотация: в статье рассмотрены понятие финансовой устойчивости, факторы и методы ее оценки, на примере анализа показателей бухгалтерской отчетности коммерческой организации выявлены резервы и пути укрепления ее финансовой устойчивости.

Ключевые слова: понятие, факторы, типы и виды финансовой устойчивости, показатели финансовой устойчивости, резервы укрепления финансовой устойчивости.

Semusheva A. A.
4th year student
faculty of Economics and law
Buzuluk humanitarian and technological Institute
Scientific Director: Minnibayeva K. A., candidate of economic Sciences
Russia, Buzuluk

FINANCIAL STABILITY OF THE ORGANIZATION AND WAYS TO STRENGTHEN IT

Abstract: the article considers the concept of financial stability, factors and methods of its assessment, on the example of the analysis of indicators of accounting statements of a commercial organization, reserves and ways to strengthen its financial stability are identified.

Key words: concept, factors, types and types of financial stability, indicators of financial stability, reserves for strengthening financial stability.

Среди принципов управления финансами организации необходимо выполнение требований наиболее полного обеспечения финансовой устойчивости, гибкости и рациональности. Финансовая устойчивость организации исследуется нами как одна из важнейших характеристик финансового состояния организации, наряду с такими как платежеспособность и ликвидность, рентабельность и деловая активность.

Рассматривая финансовую устойчивость как способность организации поддерживать свое существование и бесперебойную финансово-производственную деятельность благодаря наличию определенных свободных средств и сбалансированности финансовых потоков [2], для ее оценки воспользуемся данными бухгалтерской отчетности исследуемой организации. В оценке устойчивости финансового положения большое внимание уделяют изучению структуры бухгалтерского баланса, соотношения различных видов активов и обязательств.

По наиболее распространенной классификации выделяют несколько типов финансовой устойчивости: абсолютная устойчивость, нормальная устойчивость, неустойчивое и кризисное финансовое состояние. На финансовую устойчивость организации оказывает влияние большое многообразие факторов и соответственно можно выделить различные классификации ее видов, которые представлены в таблице 1.

Таблица 1 – Классификация факторов (признаков) и видов финансовой устойчивости [1]

Признаки	Виды финансовой устойчивости
Место возникновения	Унаследованная, внешняя и внутренняя
Срок действия	Краткосрочная и долгосрочная
Отношение к запасам	Абсолютная, нормальная, неустойчивая и кризисная
Достаточность составляющих	Платежная, ликвидная, активная, инвестиционно-привлекательная и имущественная
Масштабы организации	Низкая, средняя и высокая
Время мониторинга	Динамическая и статистическая

Оценка финансовой устойчивости организации проводится с использованием широкого круга абсолютных и относительных показателей, в числе которых показатели обеспеченности запасов источниками формирования и многочисленные коэффициенты: коэффициент автономии, коэффициент обеспеченности оборотных активов собственными средствами, коэффициент обеспеченности запасов собственными оборотными средствами, коэффициент маневренности, коэффициент финансовой устойчивости, коэффициент финансового рычага и др.

Наиболее важными внутренними факторами, определяющими финансовую устойчивость организации, являются:

- состав и структура производимой продукции, услуг и работ;
- оптимальный состав и структура активов организации;
- составляющие финансовых ресурсов и др.

Так очевидной является взаимосвязь между финансовой устойчивостью и структурой и составом активов организации. Выбор стратегии управления активами организации, уровень оборотных средств и источников их формирования влияют на стабильность и эффективность

деятельности организации. Соотношение собственных и заемных источников в финансировании деятельности определяют степень финансовой устойчивости или финансовой зависимости и риски организации.

Часто вполне оправданным считается подход в управлении финансовыми ресурсами, при котором организация должна реинвестировать прибыль, а не только финансировать текущие расходы. Текущая деятельность может быть профинансирована за счет получения краткосрочных банковских кредитов.

При исследовании внешних факторов следует отметить, что экономическая и политическая ситуация, в том числе факторы инфляции, кредитная и налоговая политика и др. влияют на финансовую устойчивость организации. Необходимо учитывать также, что внешние факторы связаны с внутренними факторами, меняя их влияние количественно.

Рассмотрим на примере конкретной организации показатели и методику оценки финансовой устойчивости по данным бухгалтерской (финансовой) отчетности. Анализ финансовой устойчивости ООО «РН-Учет» начнем с оценки стоимости её чистых активов (см. таблицу 2).

Таблица 2. Оценка стоимости чистых активов ООО «РН-Учет»

Показатель	Значение показателя					Изменение	
	в тыс. руб.			в % к валюте		тыс. руб.	± %
	2017	2018	2019	2017	2019		
1	2	3	4	5	6	7(4-2)	8(7/2)
1. Чистые активы	466 495	468 871	486 094	20,7	18,2	+19 599	+4,2
2. Уставный капитал	47 416	47 416	47 416	2,1	1,8	–	–
3. Превышение чистых активов над уставным капиталом (стр.1-стр.2)	419 079	421 455	438 678	18,6	16,4	+19 599	+4,7

Чистые активы организации на 31 декабря 2019 г. намного (в 10,3 раза) превышают уставный капитал. Такое соотношение положительно характеризует финансовое положение, полностью удовлетворяя требованиям нормативных актов к величине чистых активов организации. Более того необходимо отметить увеличение чистых активов на 4,2% за весь анализируемый период с 2017г. по 2019г. Превышение чистых активов над уставным капиталом и в то же время их увеличение за период говорит о хорошем финансовом положении организации по данному признаку.

Общей, но при этом значимой картиной финансового положения любой организации выступает структура ее бухгалтерского баланса – соотношение различных групп активов и обязательств. Рассмотрим структуру капитала ООО "РН-Учет», представленную на рисунке 1.

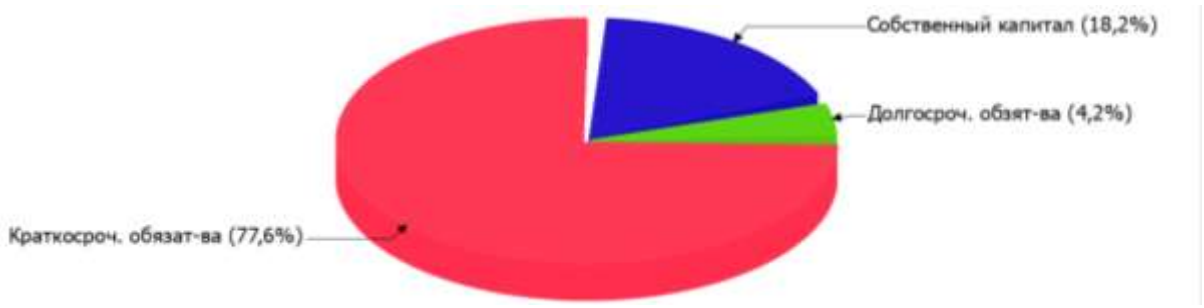

Рисунок 1 - Структура капитала ООО «РН-Учет» на 31.12.2019гг.

На конец 2019г. доля собственного капитала составляла 18,2% от общей стоимости капитала организации, причем на конец 2017г. его удельный вес был выше и составлял 20,7%. Нормальной считается величина собственного капитала на уровне 50% и более (желательно – 60-70%). Норма зависит от типичной для отрасли структуры активов, соотношения внеоборотных и оборотных активов.

Проведем анализ финансовой устойчивости ООО «РН-Учет» с помощью относительных показателей на основе данных бухгалтерской отчетности за 2017-2019 гг.

Таблица 3. Анализ показателей финансовой устойчивости ООО «РН-Учет» на конец 2017-2019гг.

Показатель	Нормативное значение	Значение показателя на конец года			Изменения (+, -)	
		2017г.	2018г.	2019г.	2018г. / 2017г.	2019 г. /2018г.
1		2	3	4	5 (3-2)	6 (4-3)
Коэффициент автономии	>0,5	0,21	0,19	0,18	-0,02	-0,01
Коэффициент обеспеченности оборотных активов собственными средствами	не менее 0,1	0,14	0,11	0,13	-0,02	0,02
Коэффициент маневренности	0,3-0,5	0,24	0,52	0,65	0,28	0,13
Коэффициент финансовой устойчивости	не менее 0,6	0,23	0,22	0,22	-0,01	0,00
Коэффициент финансового рычага (левериджа)	<1	3,82	4,39	4,51	0,57	0,12

Данные, представленные в таблице 3, свидетельствуют об обеспеченности организации собственными оборотными средствами в течение исследуемого периода, о повышении маневренности капитала. Однако значения коэффициентов автономии и коэффициента финансовой

устойчивости существенно ниже рекомендуемых нормативов и имеют отрицательную динамику. На конец 2019 г. на 1 руб. собственного капитала организация привлекала 4,51 руб. заемного капитала против 3,82 руб. в 2017 году. Эти значения далеки от норматива, равному 1 и менее (оптимальное 0,43-0,82), что свидетельствует об увеличении финансовой зависимости организации от заемных источников.

Сравнительный анализ коэффициента автономии и коэффициента обеспеченности собственными оборотными средствами в сопоставлении со среднеотраслевыми статистическими значениями [3] по исследуемому виду деятельности (оказание услуг в области бухгалтерского и налогового учета, проведение финансового аудита) представлен в таблице 4.

Таблица 4. Сравнение коэффициентов автономии и обеспеченности оборотных активов собственными средствами ООО "РН-Учет со средними значениями по отрасли за 2017-2019 гг.

Показатель	Значение показателя			Среднеотраслевое значение*		
	2017г.	2018г.	2019г.	2017г.	2018г.	2019г.
1	2	3	4	5	6	7
Коэффициент автономии	0,21	0,19	0,18	0,37	0,35	0,47
Коэффициент обеспеченности оборотных активов собственными средствами	0,14	0,11	0,13	0,46	0,60	0,46

**** Среднеотраслевое значение взято из источника: https://rosstat.gov.ru*** *Федеральная служба государственной статистики. Финансы организации*

Рекомендуемое значение коэффициента автономии в отечественной практике: 0,5 и более, в мировой практике – не менее 30-40% собственного капитала. Коэффициент автономии ООО «РН-Учет» в исследуемом периоде практически в два раза меньше средних значений по исследуемой отрасли. Значения коэффициента обеспеченности оборотных активов собственными средствами организации выше рекомендуемых> 0,1. ООО «РН-Учет» за счет собственного капитала покрывало 13 % потребности в финансировании оборотных активов, но все же это существенно ниже среднеотраслевых значений. Коэффициент маневренности был выше нормы (0,3-0,5) и выше среднеотраслевых значений (не менее 0,2) составлял 0, 65 на конец 2019г.

Анализ финансовой устойчивости по величине излишка (недостатка) собственных оборотных средств ООО «РН-Учет» за анализируемый период приведен в таблице 5.

Таблица 5 - Анализ финансовой устойчивости по величине излишка (недостатка) собственных оборотных средств для формирования запасов ООО «РН-Учет» за 2017-2019гг.

Показатель собственных оборотных средств (СОС)	Значение показателя на конец года			Излишек (недостаток) на конец года		
	2017	2018	2019	2017	2018	2019
1	2	3	4	5	6	7
$СОС_1$ (рассчитан без учета долгосрочных и краткосрочных пассивов)	289 179	245 612	315 403	+288 172	+245 315	+305 871
$СОС_2$ (рассчитан с учетом долгосрочных пассивов; фактически равен чистому оборотному капиталу)	336 775	324636	428 626	+335 748	+324 339	+419 094
$СОС_3$ (рассчитанные с учетом как долгосрочных пассивов, так и краткосрочной задолженности по кредитам и займам)	336 755	324636	428 626	+335 748	+324 339	+419 094

Излишек (недостаток) СОС рассчитывается как разница между тремя видами источников формирования запасов (собственными оборотными средствами (СОС1), собственными и долгосрочными источниками (СОС2), общими источниками (СОС3)) и величиной запасов и затрат.

Таким образом, по всем трем источникам организация обеспечивает покрытие имеющихся запасов, поэтому финансовое положение по данному признаку можно характеризовать как абсолютно устойчивое. При этом все три показателя покрытия запасов источниками формирования за анализируемый период улучшили свои значения.

Результаты анализа отражают удовлетворительное финансовое состояние организации, при котором основная масса показателей финансовой устойчивости укладывается в нормативные значения, либо близки к норме. Организация может претендовать на получение кредитов, решение кредиторов во многом зависит от анализа дополнительных факторов. В целом можно говорить о нормальной финансовой устойчивости анализируемой организации. На основе анализа бухгалтерской отчетности за 2017 – 2019г. ООО «РН-Учет» рассмотрены резервы и пути дальнейшего укрепления финансовой устойчивости.

Рекомендации организации по улучшению ключевых финансовых показателей представлены в таблице 6.

Таблица 5. Рекомендуемые меры по повышению устойчивости финансового состояния ООО «РН-Учет»

Рекомендуемые меры по улучшению финансового состояния	Цель
Увеличить долю собственного капитала	Обеспечение достаточной финансовой независимости (повышение коэффициента автономии).
Снизить сумму краткосрочной кредиторской задолженности (например, переведя ее в состав долгосрочной задолженности)	Повышение обеспеченности краткосрочных обязательств текущими активами (показатель текущей ликвидности).
Увеличить сумму остатка денежных средств и краткосрочных финансовых вложений	Повышение бесперебойности текущих расчетов
Увеличить чистую прибыль	Обеспечение минимально приемлемой рентабельности собственного капитала

Проведенная аналитическая работа стала основой рекомендаций по укреплению финансовой устойчивости ООО «РН-Учет». Анализ и оценка финансовой устойчивости организации позволили выявить, что в ООО «РН-Учет» резервы и пути укрепления финансовой устойчивости в обобщенном виде зависят от таких внутренних факторов, как объем продажи оказываемых услуг, что определяет размер прибыли и рентабельность продаж, и в конечном итоге, величину собственного капитала и структуру капитала, существенно влияя на структуру бухгалтерского баланса. Последующий анализ структуры бухгалтерского баланса в части эффективности использования активов, в том числе оборотных активов, позволит выработать оптимальную стратегию управления запасами, дебиторской задолженностью, и будет работать на укрепление финансовой устойчивости организации.

Использованные источники:

1. Гезимиев, А. А. Виды и факторы финансовой устойчивости предприятия [Электронный ресурс]// Инновационная наука. – 2018. - № 7. С. 43-60. - www.elibrary.ru (дата обращения: 28.11.2020)
2. Шеремет, А. Д. Методика финансового анализа деятельности коммерческих организаций / А. Д. Шеремет, Е. В. Негашев. — 2-е изд., перераб. и доп. — М.: ИНФРА-М, 2010. — 208 с.
3. Федеральная служба государственной статистики. Финансы организации. – https://rosstat.gov.ru (дата обращения: 20.11.2020)

УДК 342.553

Сергеева О.Д.
студент 3 курса
ВСФ ФГБОУВО «Российский государственный университет правосудия»
Россия, г. Иркутск
научный руководитель: Власова Е.Л., кандидат педагогических наук
доцент

МУНИЦИПАЛЬНО-ПРАВОВАЯ ОТВЕТСТВЕННОСТЬ

Аннотация: Настоящая статья посвящена исследованию муниципально-правовой ответственности как части института ответственности органов и должностных лиц местного самоуправления. Проводится анализ теоретических положений и законодательства Российской Федерации относительно проблем обособления и разграничения муниципально-правовой ответственности. Поддерживается мнение о представлении муниципально-правовой ответственности как самостоятельном виде.

Ключевые слова: юридическая ответственность, муниципально-правовая ответственность; субъекты муниципально-правовой ответственности.

Sergeeva O.D.
3rd year student
VSF FSBEI "Russian State University Justice»
Russia, Irkutsk
Scientific adviser: Vlasova E.L., candidate of Pedagogical Sciences
Associate Professor

MUNICIPAL LEGAL RESPONSIBILITY

Annotation: This article is devoted to the study of municipal and legal responsibility as part of the institution of responsibility of bodies and officials of local government. The analysis of the theoretical provisions and legislation of the Russian Federation regarding the problems of isolation and delineation of municipal and legal responsibility is carried out. The opinion on the representation of municipal legal responsibility as an independent form is supported.

Keywords: legal responsibility, municipal legal responsibility; subjects of municipal legal responsibility.

Согласно Конституции Российской Федерации [1], местное самоуправление является основополагающим элементом конституционного строя, самостоятельной формой народовластия. Законодательное закрепление ответственности органов публичной власти на всех уровнях гарантирует устойчивое положение демократической системы, является гарантией дальнейшего ее развития.

В юридической литературе традиционно выделяют несколько видов юридической ответственности:

– административно-правовая;
– уголовно-правовая;
– гражданско-правовая;
– дисциплинарная.

Такой вид ответственности, как муниципально-правовая ответственность, долгое время наукой не выделялся и не назывался. Однако, в настоящее время ученые не только говорят, но детально исследуют данный вид ответственности.

Стоит отметить, что ни в одном нормативно-правовом акте, действующим на сегодняшний день в системе законодательства Российской Федерации, не раскрывается статус понятия «муниципально-правовая ответственность» ввиду чего основная проблема обособления рассматриваемого понятия как самостоятельного вида состоит прежде всего в определении правой природы муниципально-правовой ответственности, разграничения ее от иных видов юридической ответственности, в частности, от конституционно-правовой. Так, бывший судья Конституционного суда Российской Федерации С.Д. Князев, аргументируя свою позицию на этот счет следующими фактами, что «ни один нормативный правовой акт о местном самоуправлении не раскрывает данное понятие, в отличие от административной, дисциплинарной, уголовной, материальной, гражданской ответственности; процедура ответственности органов и должностных лиц местного самоуправления перед населением и государством принципиально не отличаются от процедуры ответственности органов государственной власти и должностных лиц субъектов РФ, следовательно, выделение муниципально-правовой ответственности от конституционно-правовой можно считать бессмысленной; исключительно с муниципальным правом не связана и такая мера ответственности, как расформирование избирательной комиссии муниципального образования и досрочное прекращение полномочий ее членов с правом решающего голоса, так как правовые основы закреплены в законодательстве о выборах на федеральном уровне и распространяются на всю структуру избирательных комиссий» [4].

У данной позиции, поддерживаемую многими известными учеными, существует противоположная сторона ее рассмотрения и обсуждения другими оппонентами, в задачу которых входит дифференциация

муниципально-правовой и конституционно-правовой ответственности. Как пишет И.А. Алексеев: «Муниципально-правовая ответственность особый вид юридической ответственности, направленный на охрану интересов населения муниципального образования, законных интересов доминирующей части местного сообщества, данный вид ответственности обеспечен специальным набором санкций, применяемых к специальному субъекту (выборным, должностным лицам и органам местного самоуправления) за совершение особого вида правонарушения – муниципального правонарушения» [3].

Таким образом, муниципально-правовая ответственность – это самостоятельный вид юридической ответственности. Муниципально-правовая ответственность наступает за реализацию задач и функций, которые возлагает законодательство на органы и выборных должностных лиц местного самоуправления.

Муниципально-правовая ответственность как особый институт права дает определенную гарантию применения муниципально-правовых санкций к выборным органам власти. Данное обстоятельство лишь указывает на непосредственное участие граждан в реализации основ местного самоуправления. Федеральный закон от 06.10.2003 № 131-ФЗ «Об общих принципах организации местного самоуправления в Российской Федерации» (далее – ФЗ «Об общих принципах организации местного самоуправления в Российской Федерации») закрепляет, что органы и должностные лица органов местного самоуправления несут ответственность перед населением муниципального образования, государством, физическими и юридическими лицами [2]. Стоит отметить, что основания и порядок ответственности законодатель в указанном федеральном законе детально не определяет, что дает возможность муниципальным образованиям самостоятельно решать данные вопросы, устанавливая их в своих уставах.

Придерживаясь точки зрения, что муниципально-правовая ответственность может существовать в дальнейшем, как самостоятельный вид ответственности, следует отметить ее особенности:

Во-первых, муниципально-правовая ответственность материализуется в форме правового отношения, являющегося, следствием обнаружения муниципального правонарушения. Сторонами такого правонарушения являются:

– орган либо должностное лицо местного самоуправления, совершившее правонарушение;

– представитель власти, в чьи полномочия входит привлечение к муниципально-правовой ответственности;

– субъекты, интересы которых были нарушены в следствие совершения правонарушения (население муниципального образования, государство, физические и юридические лица).

Во-вторых, муниципально-правовая ответственность является формой государственного принуждения.

В-третьих, муниципально-правовая ответственность реализуется согласно с закрепленным на законодательном уровне процессуальным порядком.

В-четвертых, привлечение органов (должностных лиц) местного самоуправления к муниципально-правовой ответственности имеет свои цели:

– охрана личности от противоправных посягательств;

– поддержание правопорядка в обществе, государстве;

– восстановление социальной справедливости, то есть восстановление прав, которые были нарушены в следствие совершения правонарушения;

– предупреждение совершения правонарушения вновь как субъектом, уже совершим его, так и иными лицами [5].

Спецификой муниципально-правовой ответственности является то, что она развивается внутри публичного права, поскольку государство также осуществляет контроль за развитием местного самоуправления как одной из основ конституционного строя. Нормы конституционного и муниципального права устанавливают не только карательные меры, но и стимулирующие, и в этой связи возникает вопрос о соотношении негативной и позитивной муниципально-правовой ответственности. С учетом всех обозначенных выше обстоятельств необходимым и актуальным представляется формирование современной концепции муниципально-правовой ответственности и отражение ее в законодательстве.

На основании вышесказанного, следует сделать вывод о том, что муниципально-правовая ответственность – это самостоятельный вид юридической ответственности, планомерное развитие которой свидетельствует о наличии достаточных оснований для выделения ее в качестве особого института отрасли муниципального права. Однако, в законодательстве Российской Федерации имеется ряд неразрешенных коллизий в правовом регулировании муниципально-правовой ответственности, в частности, неопределенно понимание сущности и правовой природы муниципально-правовой ответственности, субъекты муниципальной ответственности весьма неоднозначны. Обусловлено это тем, что общественные отношения, возникающие в сфере муниципальной ответственности органов местного самоуправления и должностных лиц местного самоуправления, являются относительно новыми для российской правовой действительности и, несмотря на имеющийся законодательный и правоприменительный опыт реализации норм муниципально-правовой ответственности.

Использованные источники:

1. Конституция Российской Федерации (с учетом поправок, внесенных Законами РФ о поправках к Конституции Российской Федерации от 30

октября 2008 г. № 6-ФКЗ, от 30 декабря 2008 г. № 7-ФКЗ, от 5 февраля 2014 г. № 2-ФКЗ, от 21 июля 2014 г. № 11-ФКЗ, от 14 марта 2020 № 1-ФКЗ) // Российская газета. – 2020. – 04 июля.
2. Федеральный закон от 06.10.2003 № 131-ФЗ (ред. от 09.11.2020) «Об общих принципах организации местного самоуправления в Российской Федерации» // Собрание законодательства РФ. – 2003. – № 40. – Ст. 3822.
3. Алексеев И.А. Муниципально-правовая ответственность: проблемы исследования на современном этапе / И.А. Алексеев // Гуманитарные и юридические исследования. – 2013. – № 3. – С. 8-11.
4. Князев С.Д. Конституционная ответственность в муниципальном праве: вопросы теории и практики / С.Д. Князев // Журнал российского права. – 2013. – № 6. – С. 83-87.
5. Соколовская Ю.Г. Особенности муниципально-правовой ответственности органов и должностных лиц местного самоуправления / Ю.Г. Соколовская // В сборнике: Молодёжь Сибири – науке России. Материалы международной научно-практической конференции. – 2020. – С. 284-286.

УДК 004.02:004.5:004.9

Середа М.И.
Тольяттинский государственный университет
Российская Федерация, г. Тольятти

ФОРМИРОВАНИЕ МЕХАНИЗМА ОБЕСПЕЧЕНИЯ ПОЖАРНОЙ БЕЗОПАСНОСТИ ПУТЕМ УПРАВЛЕНИЯ ПОЖАРНЫМ РИСКОМ

Аннотация: в статье проанализирован процесс формирования механизма обеспечения пожарной безопасности путем управления пожарным риском, изучены системы автоматического пожаротушения для офисных и жилых зданий.

Ключевые слова: автоматические установка газового пожаротушения, газообразные тушащие вещества, огнетушащие вещества, установка газового пожаротушения.

Sereda M. I.
Tolyatti State University
Russian Federation, Tolyatti

FORMATION OF A MECHANISM FOR ENSURING FIRE SAFETY BY MANAGING FIRE RISK

Abstract: the article analyzes the process of forming a mechanism for ensuring fire safety by managing fire risk, studying automatic fire extinguishing systems for office and residential buildings.

Keywords: automatic gas fire extinguishing system, gaseous extinguishing agents, research work, fire extinguishing agents, gas fire extinguishing system.

Постановлением Правительства Российской Федерации от 31 марта 2009 г. № 272 «О порядке проведения расчетов по оценке пожарного риска» утверждены «Правила проведения расчетов по оценке пожарного риска» [2]. Согласно указанным правилам расчеты по оценке пожарного риска проводятся путем сопоставления расчетных величин пожарного риска с соответствующими нормативными значениями пожарных рисков, установленными ФЗ №123-ФЗ.

При проведении расчета по оценке социального пожарного риска учитывается степень опасности для группы людей в результате воздействия опасных факторов пожара, ведущих к гибели 10 человек и более. Определение расчетных величин пожарного риска проводится по методикам, утверждаемым МЧС России [28, 29].

В Постановлении приведены требования к порядку определения расчетных величин пожарного риска, а также к оформлению отчета.

В настоящее время утверждены приказами МЧС: «Методика определения расчетных величин пожарного риска в зданиях, сооружениях и

строениях различных классов функциональной пожарной опасности» (приказ МЧС от 30.06.2009 г №382, зарегистрировано в Минюсте от 06.08.2009 г №14486); «Методика определения расчетных величин пожарного риска на производственных объектах» (приказ МЧС от 10.07.2009 г №404, зарегистрировано в Минюсте от 17.08.2009 г №14541). Документ «Методика определения расчетных величин пожарного риска для производственных объектов» разработан на основе: ГОСТ 12.1 004-91 «Пожарная безопасность. Общие требования»; ГОСТ Р 12.3 047-98 «Пожарная безопасность технологических процессов. Общие требования. Методы контроля»; «Руководства по оценке пожарного риска для промышленных предприятий»; РД 03-418-01 «Методические указания по проведению анализа риска опасных производственных объектов»; РД 03-409-01 «Методика оценки последствий аварийных взрывов топливно-воздушных смесей»; международных руководств по оценке пожарного риска.

Целью создания системы независимой оценки рисков является повышение уровня защищенности населения, имущества юридических лиц и индивидуальных предпринимателей от пожаров, а также чрезвычайных ситуаций природного и техногенного характера и их последствий.

Внедрение независимой системы оценки рисков должно решить следующие проблемы:

– снижение административной нагрузки на бизнес-сектор, особенно на малый и средний бизнес, за исключением размера национальных инспекционных органов МЧС России;

– исключает сотрудников региональных инспекций МЧС России от проверки второстепенных предметов, направляя их усилия на региональную инспекцию крупных, опасных и важных предметов общественного пользования;

– учет результатов независимой оценки рисков объекта при определении размера страховых взносов объекта, классифицируемых по степени защищенности объекта;

– обеспечение прозрачности в мониторинге выполнения большинством госчиновниками МЧС России данного документа по предотвращению коррупции в этой сфере.

«В настоящее время государственной пожарной службе Федеральной противопожарной службы передано 3 миллиона 170 000 различных объектов мониторинга. Таким образом, в Российской Федерации в среднем один сотрудник областной пожарной охраны был назначен для расследования двухсот сорока объектов. При средней интенсификации 50-60 инспекций в год и четком планировании защитных мероприятий частота инспекций на одном и том же объекте государственным пожарным инспектором составляет один раз в 4-5 лет. Это разрушительно сказывается на эффективности и качестве мер мониторинга, а также на уровне

предотвращения пожаров на охраняемых территориях, а также чрезвычайных ситуаций природного и техногенного характера» [9].

В этом контексте основные усилия МЧС России сосредоточены на мониторинге состояния критических и важных объектов, а также объектов с высокой плотностью населения, т.е. объекты, вызванные пожарами, а также чрезвычайными ситуациями природного и техногенного характера в наиболее болезненном населенном пункте и регионе. Остается самостоятельно выбрать режим наблюдения за пожарной безопасностью.

Виды осуществления независимой оценки рисков:

«Система независимой оценки рисков предполагает ее осуществление в одном из двух видов – добровольная оценка рисков и обязательная оценка рисков» [9].

«1. Добровольная оценка рисков проводится для неограниченной группы объектов (продукции). При добровольной оценке рисков, заказчиком ее проведения может являться любая организация, которая будет использовать ее результаты для повышения уровня защищенности объекта, а также при проведении страхования имущества или гражданской ответственности. Преференцией (мотивацией) для проведения добровольной оценки рисков могут являться как по отдельности, так и в совокупности:

– экономическое стимулирование органами государственной власти организаций, получивших положительное заключение по результатам оценки рисков;

– установление страховых сборов в зависимости от уровня защищенности объектов;

– особый порядок осуществления надзорной деятельности» [9].

«Необходимо понимать, что для этого придется принять ряд законодательных и иных нормативных правовых актов, регламентирующих деятельность как в сфере льготного налогообложения организаций, имеющих положительное заключение по результатам проведенной добровольной оценки рисков, так и в области страховой деятельности при установлении льготных режимов страхования таких организаций страховыми компаниями» [9].

«Кроме того, аккредитованные в области проведения независимой оценки риска юридические или физические лица должны экономически заинтересовать руководителей организаций в проведении в их организациях работы, по добровольной оценке, рисков. В случае «значительных» финансовых затрат со стороны организаций, изъявивших желание получить заключение в рамках проведения добровольной оценки рисков, велика вероятность отказа их руководителей от проведения процедуры добровольной оценки рисков» [9].

«2. Обязательная оценка рисков, проводимая в отношении отдельных групп объектов (продукции), определенных законодательными актами

Данный вид независимой оценки рисков может быть осуществлен только после принятия законодательных актов, устанавливающих порядок проведения обязательной оценки рисков, а также определяющих перечень таких объектов или их технологические характеристики, наличие которых требует проведения обязательной оценки рисков» [9].

«Целесообразно в процедуру проведения обязательной оценки риска включить:

– организации, подпадающие под действие Федерального закона «О промышленной безопасности»;

– организации, отнесенные к объектам повышенного риска для людей, в случае возникновения в этих организациях пожара (объекты социальной сферы – детские сады, школы, больницы, дома престарелых, а также объекты «индустрии развлечений»);

– объекты критически важные для национальной безопасности страны, другие особо важные пожароопасные объекты, особо ценные объекты культурного наследия народов Российской Федерации» [9].

«Принципами создания и функционирования независимой оценки рисков являются:

1. Добровольность. Как объект, так и аккредитованная организация вправе выбирать участвовать или нет в процедуре проведения добровольной оценки рисков.

2. Открытость системы. В системе независимой оценки рисков могут участвовать различные организации, заинтересованные в результатах проведения независимой оценки рисков, признающие и выполняющие процедуры такой оценки, и порядок аккредитации экспертных организаций.

3. Свобода выбора экспертной организации. Руководитель объекта, подпадающего под обязательную оценку риска или желающий пройти процедуру добровольной оценки риска вправе самостоятельно выбрать экспертную организацию, аккредитованную в установленном порядке на предмет проведения независимой оценки риска.

4. Независимость экспертных организаций и экспертов. Экспертная организация или эксперт, выбранные для проведения процедуры независимой оценки риска, не являясь структурным подразделением проверяемой организации или ее сотрудником, а также, не завися от надзорных органов, выдают заключение и делают вывод по результатам проведенной оценки риска, основываясь исключительно на объективных данных полученных в ходе проверки организации.

5. Проведение оценки рисков на всех стадиях жизненного цикла различных объектов. Оценка риска может быть проведена как на стадии проектирования объекта, так и на стадиях строительства, реконструкции и эксплуатации объекта, а в отдельных случаях и на стадии его утилизации.

6. Признание органами государственного надзора МЧС России результатов работ по оценке рисков. Как уже отмечалось выше, результаты

процедуры проведения независимой оценки рисков будут учитываться органами государственного надзора МЧС России. Организации, имеющие положительное заключение по оценке риска, не будут включаться в планы мероприятий по надзору» [9].

«Результатом проведения независимой оценки рисков будет являться заключение о соответствии объекта защиты установленным законодательством Российской Федерации требованиям в области гражданской обороны, защиты населения и территорий от чрезвычайных ситуаций, обеспечения пожарной безопасности или обосновывающее (подтверждающее) приемлемый (неприемлемый) уровень риска для жизни, здоровья людей, имущества при эксплуатации объекта защиты вследствие возможного воздействия на них опасных факторов пожаров, а также последствий чрезвычайных ситуаций природного и техногенного характера. Заключение при необходимости может содержать план мероприятий для обеспечения надлежащего уровня противопожарной защиты» [9].

«Ожидается, что в процесс независимой оценки риска будут вовлечены следующие участники:

1. Анализ потребительского риска. Обычно организации, запрашивающие эту систему, действуют как клиенты при проведении независимой оценки рисков. Тем не менее, похоже, что страховые организации и дизайн, вероятно, проявят некоторый интерес к независимой оценке рисков.

2. Комиссия по признанию МЧС России. Его деятельность позволяет отбирать наиболее подготовленные организации на ранних этапах внедрения независимой системы оценки рисков.

3. Независимые профессиональные организации и сертифицированные эксперты, признанные в установленном порядке.

4. Учебные центры МЧС России по подготовке кандидатов и переподготовке специалистов. Подготовка, переподготовка и служебное обучение специалистов для проведения независимой оценки рисков планируется на базе учебных центров МЧС России. Учитывая разветвленную сеть этих центров, можно проводить обучение, переподготовку и краткосрочное обучение специалистов, при этом несколько агентств и несколько экспертов внедряют независимую систему оценки рисков. каждая часть Российской Федерации.

5. Государственные контролирующие органы России МЧС России. Одной из заинтересованных сторон, использующих результаты независимой оценки рисков, являются региональные мониторинговые агентства МЧС России, выводы которых имеют первостепенное значение при планировании мониторинговых мероприятий» [9].

«Регламентировать деятельность системы независимой оценки рисков будут следующие документы:

1. Административный регламент МЧС России по исполнению государственной функции по надзору за выполнением федеральными органами исполнительной власти, органами исполнительной власти субъектов Российской Федерации, органами местного самоуправления, организациями, а также должностными лицами и гражданами установленных требований пожарной безопасности.

2. Порядок добровольной аккредитации организаций, осуществляющих деятельность в области гражданской обороны, защиты населения и территорий от чрезвычайных ситуаций и обеспечения пожарной безопасности.

3. Положение о комиссии МЧС России по аккредитации. Приказом МЧС России от 13.03.2008 г. № 119 «О мерах по реализации приказа МЧС России от 20.11.2007 г. № 607» полномочия по приёму, регистрации, рассмотрению заявлений и документов организаций, претендующих на аккредитацию в системе независимой оценки рисков, регистрацию и ведение реестров свидетельств об аккредитации и выданных заключений, а также проведение контроля за деятельностью аккредитованных заявителей возложено на Государственную экспертизу МЧС России» [9].

«Кроме того, в настоящее время разрабатываются:

– положение о территориальных комиссиях МЧС России по аккредитации;

– положение о реестре заключений по результатам оценки рисков;

– положение о реестре аккредитованных организаций» [9].

«Как уже отмечалось выше, Министерством создана Комиссия по аккредитации, в полномочия которой входит проведение процедуры по подтверждению компетентности юридических и физических лиц проводить работы по независимой оценке рисков. Утверждено «Положение о комиссии МЧС России по аккредитации организаций, осуществляющих деятельность в области гражданской обороны, защиты населения и территорий от чрезвычайных ситуаций и обеспечения пожарной безопасности». Готовится приказ МЧС России о персональном составе комиссии» [9].

При несогласии с решением Комиссии по аккредитации заявители будут иметь право обжаловать её решение в Комиссии по апелляциям.

Если они не согласны с решением Совета по признанию, кандидаты имеют право подать апелляцию на это решение в Апелляционный совет.

В случае принятия действительного решения об идентификации юридические или физические лица, запрашивающие идентификацию в системе независимой оценки рисков, будут зарегистрированы вместе с соответствующими документами, подтверждающими их компетенцию. После этого не реже одного раза в год он контролируется представителями Аккредитационной комиссии.

Юридические лица, признанные в установленном порядке, имеют право проводить независимую оценку рисков объектов.

Однако важно понимать, что сохраняется группа элементов, которые, даже если результаты независимой оценки риска окажутся эффективными, остаются под национальным контролем надзорных органов.

Из-за потенциального риска личные объекты несмотря на то, что они являются результатом независимой оценки риска, находятся под контролем региональных инспекций МЧС России.

Использованные источники:

1. Федеральный закон «О пожарной безопасности» от 21.12.1994 N 69–ФЗ. [Электронный ресурс] : URL: http://www.consultant.ru/document/cons_doc_LAW_5438/ (дата обращения: 02.03.2020)
2. Технический регламент о требованиях пожарной безопасности: ФЗ РФ от 22 июля 2008 г. №123-ФЗ: принят Гос. Думой Федер. Собр. РФ 4 июля 2008 г.: одобр. Советом Федерации Федер. Собр. РФ 11 июля 2008 г. // Рос. Газ. 2008. 1 авг.
3. ГОСТ Р 50969-96. «Установки газового пожаротушения автоматические. Общие технические требования. Методы испытаний». Введ. 1997-01-01. [Электронный ресурс] : URL: http://docs.cntd.ru/document/gost-r-50969-96 (дата обращения: 15.03.2020)
4. Анализ деятельности медицинских работников при пожарной ситуации. Ратникова О. Д., Друженец Р. Р., Веселова И. Г. // Пожарная безопасность. Научно-технический журнал. 2017. № 4.
5. Актуальные проблемы противопожарной защиты медицинских учреждений. Болодьян И. А. // Пожарная безопасность. - 2017. - № 7.
6. Бадагуев, Б.Т. Пожарная безопасность на предприятии: Приказы, акты, журналы, протоколы, планы, инструкции. 4-е изд., пер. и доп. / Б.Т. Бадагуев. - М.: Альфа-Пресс, 2014. - 720 с. 46
7. Горбунова, Л. Н., Васильев С. И. Основы промышленной безопасности: учебное пособие: в 2-х ч., Ч. 1. СПб.: Сибирский федеральный университет, 2016. - 502 с.
8. Григорьев, Л.Н. Экономическая эффективность внедрения систем противопожарной защиты . г. Пермь: Сфера, 2018. 122 с.
9. Мешман Л.М. Об эффективности внутреннего противопожарного водопровода в зданиях с массовым пребыванием людей / Л.М. Мешман [и др.] // Алгоритм безопасности. 2004. №6. С. 68-72.
10. Рекомендации об особенностях ведения боевых действий и проведения первоочередных аварийно-спасательных работ, связанных с тушением пожаров на различных объектах // Сб. док. Государственной противопожарной службы, регламентирующих несение службы и ведение боевых действий по тушению пожаров подразделениями пожарной охраны. Вып. 10. М.: ФГУ ВНИИПО, 2001. С. 151-234.

УДК 821.512.145

Ситдыйкова Ч.Ф., филология фәннәре кандидаты
«Language+» студиясе
Мәкалә «2014-2020 елларга
Татарстан Республикасы дәүләт телләрен һәм Татарстан
Республикасында башка телләрне саклау, өйрәнү һәм үстерү»
Дәүләт программасының 3.5.4. санлы чарасы
чикләрендә башкарылды

Н.ГЫЙМАТДИНОВАНЫҢ 1989-2020 ЕЛЛАРДА ИҖАТ ИТЕЛГӘН ХИКӘЯЛӘРЕНДӘ ПОЭТИК АЛЫМНАР

Аннотация: Мәкаләдә хәзерге татар прозасының күренекле вәкиле Н.Гыйматдинованың 1989-2020 елларда иҗат ителгән хикәяләрендә кулланылган поэтик алымнар өйрәнелде, әсәрләрдә символик образлар, детальләр һ.б. бирелеше анализланды.
Төп төшенчәләр: проза, алым.

Sitdikova Ch.F., candidate of philological sciences
Studio «Language+»
of the Republic of Tatarstan

POETIC TECHNIQUES IN N.GIMATDINOVA' S TALES OF 1989-2020'S

Abstract: The article is devoted to poetic techniques in N.Gimatdinova's tales of 1985-2020's. Symbolic images, details ect. are analyzed in this work.
Keywords: prose, technique.

Н.Гыйматдинованың 1989-2020 елларда укучыга тәкъдим ителгән хикәяләрендә милли проблемаларга өстенлек бирелә, гадәти булмаган вакыйга-күренешләр билгеле бер мораль-нәсихәткә юнәлеш ача, аерым бер очракларда аларның дини-фәлсәфи, иҗтимагый эчтәлегендә каршылыклы фикерләр дә очрый. «Дога» (2011), «Боламык» (2002), «Котылу» (2018) хикәяләрендә милләт, аның язмышы, киләчәге өчен борчылу мотивы үзен нык сиздерә. Мәсәлән, «Дога» әсәрендә өшкерү тормыштан бизгән рәссам Сәлимәне савыктыра. Геройның шәһәр эчендә матур бизәкле иске йортка тап булуы, анда ак киемнән йөрүче, ак чәчле-кашлы әби белән сукыр карт яшәве символик мәгънәле: алар дингә, элеккеге гореф-гадәтләргә бәйле рәвештә, якты киләчәккә ышаныч кебек аңлашыла. «Боламык», «Котылу» хикәяләрендә башка милләт кешесе белән тормышны бәйләүнең аяныч хәлләргә китерүе хакында бәян ителә. «Боламык» әсәрендә Серафима исемле урыс хатынына өйләнеп, утыз ел буе әнисенең хәлен белергә кайта

алмаган, гомере буе табут ясап гомер кичергән Кадыйр-Коленьканың үз тормышын үзгәртергә ихтыяры җитми. «Котылу» хикәясендә җиңел холыклы Зинаида белән яши башлаган Солтанның хатасын табигать төзәтә: сөяркәләр сөялгән карт өянкене яшен суга.

Фантастик рухта иҗат ителгән «Киләчәк» (2012) әсәрен язучы маҗаралы хикәя дип атый. Әдибә табигатьнең, гореф-гадәтләрнең, милләтнең юкка чыгу куркынычын күрсәтү өчен вакыт һәм өн-төш белән уен алымын куллана (бу хасият алга таба язучының повестьларында үзгә бер дөнья сурәтенең нигезенә әйләнә). Хикәядә Ләйләнең элеккеге зират урынында урнашкан алма бакчасында күргән хикмәтләре турында сөйләнелә. Ләйлә ял иткән вакытта йокыга китә (кыз шулай дип уйлый) һәм 70 елдан соң булачак тормышка килеп эләгә. Язучы тарафыннан сурәтләнгән алдагы көн коточкыч: кош-кортлар үлеп беткән, тирә-якта таш, «тимер-томыр» (машиналар, очкычлар), кеше яшәр өчен чиста һаваны сатып алырга мәҗбүр, «тел», «милләт», «гаилә» дигән төшенчәләр бетерелгән. Илтанның Милләтләр йортында тереклек итүче тире белән сөяктән генә торган әбисе – телне, йолаларны белгән бердәнбер кеше. Милләтләр йортының ябылуы турындагы хәбәр – милләтнең юкка чыгуы хакында чаң сугу булып аңлашыла.

Н. Гыйматдиновага күләм ягыннан җыйнаклыкны саклаган хәлдә мәгънәви тирәнлеккә ирешүдә детальләр ярдәмгә килә. Әйтик, «Сурәт» (2000) хикәясендә күзгә ташланып торучы деталь – сурәт. «Зиннәт өчен хәзер дөньяда бердәнбер кадерле нәрсә сурәт иде...» [1, б. 330]. Ул төп герой Зиннәтне бүгенге тормышы хакында уйландыра, элеккегесен бәяләргә, үз хаталарын танырга чакыра. «Каеш» (2002) хикәясендә дә вакыйгалар әсәрнең исеменә чыккан деталь-билгегә бәйләнеп китә. Әтисе, сугыштан исән кайтса, үзенең каешын малаена бүләк итәргә вәгъдә бирә, әмма сүзендә тормый: аны икенче хатыннан туган улына калдыра. Әсәр азагында герой балачакта хыялланган каешны эт муенында күреп таный.

Тормышның сәяси-иҗтимагый ягына караган хикәяләрдә халыкның яшәү рәвеше, җәмгыятьне һәрдаим борчыган мәсьәләләре яктыртыла. Бу вакытта төрле катлам кешеләрнең эчке дөньясын, борчуларын, уй-хисләрен күрсәтү алгы планга чыга, язучының кеше психологиясен яхшы белүе тоемлана. Мисал өчен, «Түрә» (2018) хикәясендә 30 ел буе оешма башлыгы булып эшләгән зур түрәнең лаеклы ялга озатылганнан соңгы кичерешләре тасвирлана. «Базар хатыны» (1989) әсәрендә кискен драматизм, сагыш, күңел китеклеге, бәндә рухының ярлылана баруы белән очрашабыз. Язучы әсәрнең үзәгенә авыр язмышлы, киләчәккә ышанычын югалткан, матди яктан зәгыйфь геройны куя. Хуҗаның дустын үзе дә белмәстән төрмәгә утырткан журналист Алия эштән куыла. Әнисе һәм улын тәрбияләгән Алия, исемен Галиягә үзгәртеп, «көннекен-көнгә ялгап барырлык» кына түбән хезмәт хакы алып, базарда сату итәргә мәҗбүр. Язучы аның хис-кичерешләрен, уй-өметләрен, рәнҗү-әрнүләрен тергезә.

Ата-ана белән бала арасындагы төрле мөнәсәбәтләр «Җәза» (2001), «Әти-и!» (2017) h.б. әсәрләрдә чагылыш таба. «Җәза» хикәясендә ир белән хатын аерылышканда улларыннан баш тартып, Нәгыймне үз балалары булмаган гаиләгә тапшырсалар, «Әти-и!» хикәясендә балалы Илһамиягә йортка кергән Камил Булатны үз әтисе кебек тәрбияләп үстерә, өен сатып аягына операция ясата, машинасын бүләк итә. Әсәрләрнең азагында геройларның үз җәзаларын алуы (әтисе ялгышлык белән Нәгыймнең тормышын өзүе, Хәтирәне акылга сай кызы кыйнап гомер итүе («Җәза»), Булатның Камилне картлар йортыннан табып алып тәрбияләве («Әти-и!») язучының фикер-нәсихәтен үзенә туплый. Гомумән, «гамәл – җәза» схемасы әдибәнең бөтен иҗатын кисеп уза.

Әйтик, «Уен» (2001), «Үч» (2013), «Җебегән» (2017), «Күл» (2017) h.б. хикәяләрдә игътибар үзәгенә ир белән хатын арасындагы мөнәсәбәтләр чыга һәм, нигездә, әхлаклылык мәсьәләсенә кагылына. Геройларның кешелек асылын язучы сынаулар аша уздырып сыный. Мисал өчен, «Үч» әсәренең төп герое Нурбикә балдаклар алырга барганда автофаҗигагә тап була, гомерлек гарип калу куркынычы туа, булачак ире, уртак малны үз исеменә яздырып, бар акчаны алып китә. Нурбикә сынау алдында сыгылып төшми, ихтыяр көчен җыеп аякка баса, таланган бизнесны торгыза, аңа үч алу өчен форсат та табыла. Байлыгын югалтып, гарип калган ир, хатыны тарафыннан ташланып, үз өенең идәнен җыештырган хатынга өйләнеп, караңгы бер авыл өендә ачлы-туклы тереклек итә. Байлыкның калган кадәресе дәвалау өчен тотылган, тернәкләнү өчен тагын ике миллион сум акча кирәк. Машинасы белән буранда адашкан хатынны сукмак шул йортның капкасына китереп тери. Укучы чишелешнең көтелмәгән төгәлләнешенә тап була – Нурбикә, кыйммәтле чит ил машинасын сатып, ике миллион сум акчаны Илгизәргә дәвалану өчен калдырып китә. Автор идеалын чагылдырган герой дошман саналасы адәм алдында да кешелек сыйфатларын, әхлагын саклап кала, яманга – яхшылык белән җавап кайтара.

«Манара» (1989), «Менә шулай, күрше» (2017), «Бурыч» (2000) әсәрләрендә язучы бүгенге көннең хаталарын үткәннәрдән эзли, гадәти булмаган ситуацияләр тудыра. «Менә шулай, күрше» хикәясендә Тимерханның күршесе Шәрәфне дошман күрүенең сәбәбе ерак совет чорына барып тоташа. Шәрәфнең бабасының яла ягуы аркасында Тимерханның бабасы һәлак була, әбисе кечкенә оныгы белән киленен тәрәзәдән чыгарып җибәрә, алар зур авырлыклар белән исән кала. Тимерханның вакыт-вакыт мылтыктан өч тапкыр ядрә җибәрүе үткәннәрнең кайтавазы кебек кабул ителә, явызлыкның да онытылмавын искәртә. «Манара» әсәренең төп мәгънәсе исеменә яшерелгән. Колхоз рәисе Нурулла авыл советы башлыгы Зарифулланы, мәчет салдыруын районга хәбәр итеп, төрмәгә утырттыра; манараның аен урлап, әлеге эштә Зарифулланы гаепләп, авыл халкы алдында каралта. Картлык көннәрендә Нурулла – ялгыз, урланган айны урынына алып менгәндә, манара ишелә, ир

аска оча. Геройның аяныч үлеме − кылган гөнаһлары, халыкның күз яше, каргышы нәтиҗәсе.

Кайвакыт язучының хикәяләре гадәти бер вакыйгага корыла: вакыйга эченә тыгыз, киеренке хис-кичерешләр тупланмасы сыйдырыла, тирән фикер җиткерелә. Кеше бәхете, ялгызлык, хыянәт һәм тугрылык, гомерлек мәхәббәт мәсьәләләрен үз эченә алган «Күңел» (2005) хикәясендә бер көн эчендә Миңҗамал йортында булган вакыйга (Минһаҗның Миңҗамалны күрергә килүе, соңрак гармунда уйнавы һәм, атны бар көченә чаптырып, авылларына кайтып китүе) сурәтләнә. Минһаҗ – җиде ел элек хатынын җирләгән, ләкин үз хатынын чын күңеленнән яраткан, гомере буена аңа тугры ир-ат. Әсәрдә сюжет урынын бик нечкә кичерешләр күчеше ала, бу вакытта персонажның гармун уйнавы аның эчке дөньясын ачарга ярдәм итә, ялгызлыгын, сагыш хисен, әсәрнең эмоциональлеген тагын да көчәйтә.

Күрәбез, язучы тарафыннан оста кулланылган поэтик алым һәм чаралар (каршылыклар, ачкыч-билгеләр, күренеш-детальләр, охшаш яки контраст образлар куллану, хисләрне яшерү алымы, көтелгән хәлләрнең киресе булуы, портрет, геройның сөйләм үзенчәлекләре, символлар) чынбарлык тудыруда әһәмиятле. Алар чынбарлыкны тулы күз алдына бастыруга хезмәт итә, язучының теле, язу стиле-иҗади сурәт тудыру осталыгын билгели.

Файдаланылган әдәбият:

1. Гыйматдинова Н. Икебезгә дә авыр: Повестьлар һәм хикәяләр. Казан: «Идел-Пресс» нәшр., 2002. – 351 б.

УДК 342.25

Смертина Ю.Р.
студент
Уральский институт управления – филиал
Российская академия народного хозяйства и государственной службы
при Президенте Российской Федерации
Екатеринбург

ОСОБЕННОСТИ РАБОТЫ С ОБРАЩЕНИЯМИ ГРАЖДАН В ОРГАНАХ МЕСТНОГО САМОУПРАВЛЕНИЯ РОССИЙСКОЙ ФЕДЕРАЦИИ

Аннотация: В статье рассматривается значимость обращений граждан в органы местного самоуправления Российской Федерации. Законодательное закрепление права на обращения граждан в органы власти. В работе рассмотрены основные понятия, используемые в законодательстве.

Ключевые слова: обращения граждан, органы местного самоуправления, предложения, заявление, жалоба, электронные обращения, обратная связь.

Smertina Yu.R.
student
Ural Institute of Management – branch, Russian Presidential Academy of National Economy and Public Administration
Yekaterinburg

FEATURES OF WORKING WITH CITIZENS ' APPEALS IN LOCAL SELF-GOVERNMENT BODIES OF THE RUSSIAN FEDERATION

Abstract: The article considers the importance of citizens ' appeals to local self-government bodies of the Russian Federation. Legislative consolidation of the right of citizens to appeal to the authorities. The paper considers the main concepts used in the legislation.

Key words: citizens ' appeals, local self-government bodies, proposals, application, complaint, electronic appeals, feedback.

В статье 1 пункте 2 федерального закона от 06.10.2003 № 131-ФЗ «Об общих принципах организации местного самоуправления в Российской Федерации» законодателем закреплено понятие местного самоуправления в Российской Федерации - форма осуществления народом своей власти, обеспечивающая в пределах, установленных Конституцией Российской Федерации, федеральными законами, а в случаях,

установленных федеральными законами, - законами субъектов Российской Федерации, самостоятельное и под свою ответственность решение населением непосредственно и (или) через органы местного самоуправления вопросов местного значения исходя из интересов населения с учетом исторических и иных местных традиций.

В соответствии со статьей 34 федерального закона от 06.10.2003 № 131-ФЗ «Об общих принципах организации местного самоуправления в Российской Федерации» структуру органов местного самоуправления составляют представительный орган муниципального образования, глава муниципального образования, местная администрация (исполнительно-распорядительный орган муниципального образования), контрольно-счетный орган муниципального образования, иные органы и выборные должностные лица местного самоуправления, предусмотренные уставом муниципального образования и обладающие собственными полномочиями по решению вопросов местного значения.

Рассмотрение обращений граждан является одним из важнейших полномочий органов местного самоуправления. В федеральном законе от 6 октября 2003 года № 131-ФЗ «Об общих принципах организации местного самоуправления в Российской Федерации» статьей 32 закреплено право граждан на обращения в органы местного самоуправления.

Право на обращение граждан в органы власти в первую очередь закреплено в высшем нормативно-правовом акте Российской Федерации, Конституции Российской Федерации принятой народом России 12 декабря 1993 года (далее-Конституция Российской Федерации).

Статья 33 Конституции Российской Федерации закрепила право граждан на обращение в органы власти лично, а также направлять индивидуальные и коллективные обращения в государственные органы и органы местного самоуправления.

Порядок работы с обращениями граждан в Российской Федерации регулирует федеральный закон от 02.05.2006 № 59-ФЗ «О порядке рассмотрения обращений граждан Российской Федерации».

Федеральный закон № 59-ФЗ предусматривает три вида обращений граждан в органы власти, это предложение, заявление и жалобы.

Предложение - рекомендация гражданина по совершенствованию законов и иных нормативных правовых актов, деятельности государственных органов и органов местного самоуправления, развитию общественных отношений, улучшению социально-экономической и иных сфер деятельности государства и общества.

Из определения термину предложения можно сделать вывод о том, что предложение носит рекомендательный характер по улучшению той или иной сферы жизни. Особенность этого вида заключается в том, что при ответе гражданину необходимо указать на целесообразное применение такого предложения в органах власти, или же, наоборот, на

нецелесообразность данного предложения. Данный вид обращений является самым простым в плане дачи ответа гражданину, так как рекомендательный характер не требует от должностных лиц выполнения предложения.

Термин заявление в данном законе интерпретирован следующим образом:

Заявление-это просьба гражданина о содействии в реализации его конституционных прав и свобод или конституционных прав и свобод других лиц, либо сообщение о нарушении законов и иных нормативных правовых актов, недостатках в работе государственных органов, органов местного самоуправления и должностных лиц, либо критика деятельности указанных органов и должностных лиц.

Из представленных выше видов обращений граждан, наиболее популярным является жалоба. Жалоба трактуется законом как просьба гражданина о восстановлении или защите его нарушенных прав, свобод или законных интересов либо прав, свобод законных интересов других лиц.

С доступностью к цифровым технологиям, большее количество обращений в органы власти поступает в электронном виде. Закон не дает определения термину «электронные обращение», однако рассматривать и отвечать на них необходимо в установленном законодательством порядке.

Из данной формулировки в законе можно сформулировать определения электронного обращения, это обращение, поступившее в орган государственной власти, орган местного самоуправления или должностному лицу в форме электронного документа и подлежит рассмотрению в порядке, установленном настоящим Федеральным законом.

Обращение граждан в органы местного самоуправления выполняют коммуникативную функцию, которая заключается в осуществление обратной связи между органами власти и населением.

Обратная связь, государства с населением, происходящая посредством обращений граждан в органы государственной власти органы местного самоуправления либо к должностным лицам, помогает выявить не только местные проблемы, которые можно решить на муниципальном уровне, но и помогает предметнее изучить вопросы системного характера.

Население прибегает к оценке деятельности органа власти тогда когда самостоятельно обращается в орган, на основе этого делаются выводы и непосредственно сама оценка. Такой инструмент государственного аппарата, как обращения граждан в органы власти часто являются предметом для оценки общества. Критериями оценки служат такие показатели, как доступность информации об органе власти, включая место нахождения и часы работы. Следующий немало важный критерий для оценки населением работы с обращениями граждан является то насколько просто можно подать документ с обращением в соответствующий орган. Сроки рассмотрения, результаты рассмотрения и решения по принятым обращениям являются тоже немало важными критериями.

В заключение хотелось бы сказать о том, что механизм работы с обращениями граждан, не смотря на все свои проблемы, работает и пользуется популярностью среди общества. Статистические данные по количеству поступлений обращений граждан в органы власти показывают высокие результаты, большой объем обращений в первую очередь связан с развитием информационных технологий.

Использованные источники:

1. Конституция Российской Федерации: принята всенародным голосованием 12 декабря 1993 г. Собрание законодательства РФ.2014. №31. (дата обращения: 27.05.2020)
2. О порядке рассмотрения обращений граждан Российской Федерации: Федеральный закон от 02 мая 2006 г. № 59-ФЗ (в ред. от 27 декабря 2018 г.). В данном виде документ опубликован не был. Доступ из справ.-правовой системы «Консультант Плюс». (дата обращения: 28.05.2020)
3. Об общих принципах организации местного самоуправления в Российской Федерации: Федеральный закон от 06 октября 2003 г. № 131-ФЗ (в ред. от 23 мая 2020 г.). В данном виде документ опубликован не был. Доступ из справ.- правовой системы «КонсультантПлюс». (дата обращения: 28.05.2020)

УДК 004.02:004.5:004.9

Спиридонов Е.А.
студент
Украинцева И.И., к.т.н.
доцент
СГУ
г. Сочи

ПРОБЛЕМЫ РАЗВИТИЯ БЕЗБАРЬЕРНОГО ТУРИЗМА В РОССИИ

Аннотация: В статье анализируется состояние и проблемы развития безбарьерного туризма в России, поднимается вопрос о понятийном аппарате туризма для обслуживания туристов с ограниченными возможностями здоровья.

Ключевые слова: туризм, безбарьерный туризм, социальная защита инвалидов, доступность туристских объектов.

Spiridonov E.A.
student
Ukrainzeva I.I.
Associate Professor
SSU
Russia, Sochi

PROBLEMS OF DEVELOPMENT OF BARRIER-FREE TOURISM IN RUSSIA

Annotation. The article analyzes the state and problems of development of barrier-free tourism in Russia, raises the question of the conceptual apparatus of tourism for serving tourists with disabilities.

Keywords: tourism, accessible tourism, social protection, accessibility of tourist sites.

Согласно данным барометра международного туризма – Всемирной туристской организации (ЮНВТО), в 2019 г. число международных туристских прибытий возросло более чем на 4% и составило 981 млн. Доходы от международного туризма в 2019 г. в разных странах составили (в млрд долл.): США – 93,9 (1 место в мире), Испания – 53,2 (2 место), Франция – 49,4 (3 место), Китай – 39,7 (4 место), Индия – 11,4 (16 место), Россия – 9,3.

Сегодня туризм выполняет разнообразные функции, а именно: восстановительную, развивающую, развлекательную, экономическую, социальную. В настоящее время во всем мире туризм является

общепризнанным средством познания окружающего мира, отдыха, оздоровления и спорта. Туризм имеет огромный потенциал положительного воздействия не только на человека, но и на общество в целом. Безусловно, стимулируя туристскую деятельность, можно в полной мере реализовать этот потенциал во благо человека.

По данным ООН, в мире около 650 млн людей с инвалидностью, из них около 200 млн детей с ограниченными возможностями здоровья, в странах Европы люди с инвалидностью составляют от 22 до 37% населения – всего 60 млн. Такие люди путешествуют менее активно, чем другие граждане Евро-союза: от 37% – в Великобритании, до 53% – в Германии. Между тем сегодня на долю путешествующих с ограниченными физическими возможностями приходится около 8% мировых турпотоков и 11% всех туристских поездок по Европе

Необходимо отметить, что туризм для лиц с ограниченными физическими возможностями является сравнительно новым, но динамично развивающимся направлением во всем мире. В 1991 г. Генеральная ассамблея ЮНВТО приняла резолюцию под названием «Создание возможностей для туризма людям с ограниченными возможностями в девяностые годы», текст которой был в дальнейшем обновлен.

В России данный вид туризма находится на стадии развития, хотя началом формирования этого направления по праву можно считать 1950–1970-е гг. В этот период времени в СССР были построены первые санатории для пациентов с ограниченной возможностью передвижения. Такие санатории были на курортах Сергиевских Минеральных Вод и Сакском, а первыми организаторами поездок выступали Всесоюзная организация слепых (ВОС) и Всесоюзная организация глухих (ВОГ). Эти общества организовывали туристские походы выходного дня и лечебно-оздоровительные туры в санатории, приспособленные для безбарьерного перемещения пациентов. После распада СССР общества были переименованы в единое – Всероссийское общество инвалидов (ВОИ).

В современной России безбарьерный туризм начал возрождаться только к 2007–2009 гг. Социальная политика в России, ориентированная на инвалидов, взрослых и детей, строится сегодня на основе медицинской модели инвалидности. В Российской Федерации проживают 13,074 млн инвалидов и около 2 млн детей-инвалидов, около 3 млн больных сахарным диабетом, около 15 тыс. больных сейчас на гемодиализе. Около половины инвалидов с ограниченными возможностями передвижения– молодые люди в возрасте до 40 лет. Они занимают активную жизненную позицию, осваивают новые профессии. Принесет свои плоды и инклюзивное образование. Спрос на рынке туризма, доступного для всех, будет расти уже в ближайшие годы.

В некоторых регионах РФ (Москва, Санкт-Петербург, Краснодарский край,) безбарьерный туризм развивается более активно, чем в других.

Причины этого – не только богатый ресурсный потенциал, удовлетворяющий основным потребностям туристов с ограниченными возможностями, но и внимание

Для лиц с ограниченными возможностями большое значение имеет доступность объектов материальной базы и инфраструктуры, спортивных и экскурсионных объектов, различных средств транспорта. Если человек с ограниченными возможностями по здоровью отправился в путешествие, он должен быть уверен, что не будет испытывать дискомфорт. У него должна быть стопроцентная уверенность в том, что в какие-то моменты ему будет оказана персональная помощь, т.е. помощь, которая потребуется именно ему. Характер помощи зависит от многих факторов, среди них: физическое состояние, потребности, привычки и т.д. Такая персональная помощь может быть предоставлена со стороны как членов группы, так и специально выделенного лица или волонтера.

Таким образом, основными причинами, тормозящими развитие безбарьерного туризма в России, являются: отсутствие соответствующей информации о туристских объектах, их оснащенности для инвалидов; инфраструктура и материальная база страны не ориентирована на прием туристов с ограниченными возможностями; отсутствие информации об организациях медицинской помощи инвалидам в туристских центрах РФ.

УДК 004.02:004.5:004.9

Сувонова С.А.
студент магистратуры 2 курса
по специальности “Теория и история педагогики”

СОЦИАЛЬНАЯ ЗАЩИТА - ЭТО ПОМОЩЬ ДЛЯ ЯРКОГО БУДУЩЕГО!

Аннотация: В данной статье освещена суть понятия социального педагога, личные и профессиональные качества, присущие социальному педагогу, проблемы, возникающие в процессе овладения педагогическими навыками, исполнения, в частности, понятие бедности, меры по предотвращению причин ее возникновения, масштабы проводимых в нашей стране реформ.

Ключевые слова: Социальный педагог, Авесто, Комил Хорезми, Афлотун, социальный педагогические качества, альтуристика, социальный сервис, ихтмоий работник, ООН, бедность, уровень жизни населения.

Suvonova S.A.
2nd year master's degree
in «Theory and History of pedagogy»

SOCIAL PROTECTION IS HELP FOR A BRIGHT FUTURE!

Annotation: This article highlights the essence of the concept of a social teacher, personal and professional qualities inherent in a social teacher, problems that arise in the process of mastering pedagogical skills, in particular, the concept of poverty, measures to prevent the causes of its occurrence, the scale of reforms being carried out in our country.

Keyword: Social pedagogue, Avesto, Komil Khorezmi, Aflatun, itmay pedagogical quality, alturistic, itmay service, itmay worker, UN, poverty, standard of living of the population.

Suvonova S.A.
mutaxassisligi 2 kurs magistranti
NavDPI “Pedagogika nazariyasi va tarixi”

IJTMOIY HIMOYA – YORQIN KELAJAK UCHUN KO`MAK DEMAKDIR!

Annotatsiya: Ushbu maqolada ijtimoiy pedagog tushunchasinining mazmun mohiyati, ijtimoiy pedagog uchun xos bo`lgan shaxsiy va kasbiy fazilatlar, pedagogik mahoratga egalik, ijtimoiylashuv jarayonida yuzaga

kelayotgan muammolar xususan, kambag`allik tushuncha, uning kelib chiqish sabablari oldini olish choralari, yurtimizda olib borilayotgan islohotlar ko`lami yoritilgan.

Kalit so`zlar: Ijtimoiy pedagog, Avesto, Komil Xorazmiy, Aflotun, ijtimoiy pedagog fazilatlari, alturistik, ijtimoiy xizmat, ijtimoiy ishchi, BMT, kambaga`llik, aholi turmush darajasi.

Как известно, ценность личности определяется ее ролью в обществе и во многом будет зависеть от ее воспитания, естественно, что первым воспитателем ребенка является родитель. В процессе воспитания детей в семейной среде необходимо дать им первое представление о жизни, о добром и плохом поведении, об обязанностях людей перед обществом. Немаловажное значение в воспитании детей имеет усвоение традиций и существующих позитивных привычек в семье, а также постепенное накопление жизненного опыта. В древности, в частности, “Авесто " охватывал практически все политические, экономические и социальные отношения, основы государственного строя, философию зороастризма, сведения о развитии мировой истории. Первоочередными в источнике являются вопросы человеческой воли, ее духовной совершенства. Афлотун (423-347 г до н э.) впервые выдвинул идею взаимосвязи государства и воспитания. По его мнение воспитание было важнейшей задачей государства. А Хорезми в своих произведениях выдвинул идеи нравственного совершенства, патриотизма.Он также излагает педагогическое мышление о роли науки в благосостоянии народа, общества, нравственном совершенстве человека, о неразрывном единстве нравственного и нравственного воспитания.Если эти педагогические взгляды определяют рост и развитие гармоничной личности, социализацию общества и его место в нем, то проводимая государством политика показывает практическое подтверждение этих взглядов. Я полагаю, что в ходе последовательного роста нашей страны по всем направлениям объявляются реформы, постановления и распоряжения. В частности, основное внимание уделяется обеспечению занятости населения и защите социально уязвимых слоев населения, что является одним из важнейших вопросов занятости подрастающего поколения. С учетом этого, Стратегия действий по развитию Республики Узбекистан на 2017-2021 годы 4.1. часть известен как дальнейшее усиление социальной защиты населения. Обеспечение защиты социально уязвимых слоев населения является одной из приоритетных задач, стоящих перед нашей страной в перспективе

На протяжении всего развития любого ребенка он развивается с особым характером и темпераментом, то есть становится человеком. Процесс его развития зависит не только от родителей, но и от наследственности, социальной среды, роли сообщества и социальных институтов. Человек, вступая в это общество, становится свидетелем

возвышенности-низменности, глубины-он становится свидетелем миров. По мере взросления ребенка в этом процессе начинает возникать ряд социальных и психологических проблем в его поведении. На этом месте роль педагога, в том числе и социального педагога, неоценима.

Итак, кто такой социальный педагог? Какова его роль и функции в нашем обществе сегодня?

Социальная педагогика-отрасль педагогики, направленная на изучение закономерностей социализации личности, разработку эффективных методов, технологий и их применение в целях решения социальных проблем общества.

Понятие социального педагога, в свою очередь, направлено на человека в нашем обществе. Он отвечает за потребности, знания человека, способствует его проявлению как социального единства общества. Основные вопросы социальной педагогики:

- дети и взрослые,
- социальные группы,
- классы и общество,
- охватывает отношения и отношения между народами и нациями.

В процессе обучения и воспитания Социальная педагогика изучает проблемы, связанные с социализацией человека в обществе. Социальная педагогика тесно связана с психологией, философией, историей и педагогикой. Однако социальная педагогика отделена от общей педагогики, но генетически связана с ней.

Социальная педагогика-это деятельность по гармонизации отношений между людьми и обществом, человеком и социальными группами, группами, то есть между человеком и обществом и разрешению споров между ними, суть социальной педагогики. Любая деятельность имеет свою структурную структуру, которая определяет взаимосвязь элементов деятельности. Деятельность социального педагога, как и любая другая профессиональная деятельность, имеет свою структуру. Задача социального педагога может быть определена как помощь ребенку в связывании с обществом, помощь в его развитии, образовании, профессиональном развитии. Эта деятельность направлена на кардинальное изменение жизни ребенка. Следовательно, целью социального педагога является создание положительного психологического состояния ребенка

*Среди двадцати тысяч профессий, официально зарегистрированных международной организацией труда, есть и профессия "социальный педагог".*Понятие социального педагога в странах мира, его деятельность и подготовка именно таких специалистов начались задолго до этого. В частности, социально-педагогическую деятельность, подготовку специалистов начали осуществлять в Украине в начале 90-х годов прошлого века.

Кабинет Министров Украины. В соответствии с постановлением от 14 июня 2000 г. № 963 "о социальном педагоге" должность "социальный педагог" включена в перечень должностей педагогических работников и регулирует деятельность социальных педагогов в школе, которая в 2002 г. была включена в квалификационный список по специальностям в Украине. Закон Украины "Об образовании", то есть статья 22 “социально - педагогическое патронаж в системе образования" определяет содержание деятельности: "социально-педагогическое патронаж в системе образования способствует взаимодействию образовательных учреждений, способствует воспитанию детей, адаптации их к условиям семьи и общества, социальной среды, педагогической поддержке родителей”. Педагогическое покровительство осуществляет социальный педагог.[18]

Развитие социальный педагогики в Узбекистане также имеет свою историю, Первые проявления которой объясняются появлением новых емократических ценностей, основанных на реализации социально-педагогической помощи нуждающимся, гуманизма в обществе, реализации прав и свобод граждан. Важность этого вопроса была осознана системами управления нашего государства с первых дней независимости. Об этом свидетельствует следующее:

1) провозглашение сильной социальной политики приоритетным направлением развития республики;

2) принятие ряда законов и указов по защите малообеспеченных слоев населения;

3) улучшение материально-технической базы бывших учреждений социальной защиты и учреждение новых;

4) внедрение” национальной программы подготовки кадров " как комплекса социально-педагогических мер, направленных на формирование всесторонне развитой личности.

Важной особенностью социального педагога является его индивидуальность, связанная с позитивным отношением к себе, высокой положительной самооценкой, ожиданием положительного отношения партнера, в котором проявляется высокая гибкость социального педагога, открытость в общении, способность воспринимать другого человека и т.д. Нельзя сказать, что отличительная черта личностных качеств социального педагога является наиболее важной, так как все индивидуальные особенности социального педагога являются основными, необходимыми и существенными. Возможно, особенности деятельности социального педагога:

1. гуманизм,
2. альтруизм,
3. толерантность,

[18] Текст лекции по социальной педагогике семьи JDPI.

4. творческий,

5. организовывать,

6. коммуникативный,

7. эмоциональная эмпатия требует формирования таких как неотъемлемых качеств личности. Таким образом, можно выделить следующие личные качества социального учителя:

- человеческие качества (доброта, самооценка);
- психологические особенности (высокий уровень психических процессов, стабильное психическое состояние, высокий уровень эмоциональных и эмпатических свойств);
- психоаналитические качества (самоконтроль, самокритика, самооценка);
- психолого-педагогические качества • коммуникабельность, симпатия, визуальность, отзывчивость)

Учитель-это второй человек, который обосновывает основные отличия добра и зла после родителей. Как известно, каждый человек индивидуален. Человек-уникальная, яркая личность, обладающая свободой и правом. Представители профессии "социальный педагог" также должны обладать общими, специфическими чертами. Они подразумевают такие понятия, как вовлечение детей и молодежи в социальные нормы и правила поведения и адаптацию к обществу, к жизни. Ведь социальный педагог-посредник в системе взаимоотношений человека и общества в образовательных учреждениях.

В трактовке концепции социального педагога необходимо интерпретировать понятия социального обслуживания, социального работника. Потому что эти понятия дополняют друг друга.

В центрах социального обслуживания, органах опеки и попечительства – выявление граждан, нуждающихся в финансово-бытовой, Духовно-правовой помощи; оказание помощи в составлении правовых документов, хозяйственной деятельности, психологической помощи; контроль за условиями воспитания детей в патронатных семьях, оказание помощи гражданам, желающим усыновить ребенка.

Социальный работник-мастер своего дела. Они психолог, и социолог, и юрист, и менеджер. Только в этой сфере начинается работа в центрах предоставления индивидуальных бытовых услуг и социальных услуг. Социальные работники собирают благотворительные фонды для людей, нуждающихся в помощи от граждан и организаций. Они также обеспечивают защиту воспитанников домов милосердия и в том числе тех, кто после 18 лет ушел оттуда. Эти специалисты защищают права и права граждан, отбывающих наказание, а после выхода на свободу, помогают им вернуться к нормальной жизни. В настоящее время одним из актуальных вопросов является устранение бедности, возникающей среди малообеспеченных слоев населения, содействие в трудоустройстве

освободившихся, построении новых жизней, что является актуальным вопросом сегодняшнего дня, которого также насторожило руководство нашей страны. Что такое бедность и каковы необходимые меры по устранению причин ее возникновения?

Таким образом, в экономической литературе широко распространенное определение бедности дается в виде: “люди, которые имеют доход и имущество ниже уровня прожиточного минимума, установленного в зависимости от уровня социально-экономического развития страны и признанного обществом, считаются бедными. Они не имеют доступа к социальным услугам, таким как здравоохранение, образование, культура, из-за таких ситуаций, как их бедность, низкий доход или безработица. В результате условия жизни принтеров будут ухудшаться.

Экспертами программы развития Организации Объединенных Наций (ООН), которая работает в международном масштабе в социальной сфере, понятие бедности определяется следующим образом*: "бедность – это характеристика, отражающая экономические условия, при которых социальная группа или индивид не может удовлетворить свои минимальные потребности, необходимые для выживания*[19]

Эксперты Управления Верховного комиссара ООН по правам человека описывают концепцию бедности следующим образом: *“бедность –это экономические и социальные права, включая право на здоровье, жилье, питание и чистую питьевую воду, а также право на доступ или ограничение доступа к еде. Это влияет на гражданские и политические права, в том числе право на справедливое судебное разбирательство, участие в политической жизни общества и безопасность личности.*[20]

Исходя из данного определения бедности, можно сказать, что непрерывное предоставление социальной защиты, социального обеспечения и социальных услуг нуждающимся слоям населения позволит им обеспечить достойное благосостояние.[21]

Численность населения, живущего за чертой бедности в странах мира, в 1999 году составила 1,7 млрд. человек. в целом, за период 2000-2016 гг. по сравнению с аналогичным периодом 2016 гг. на 10% сократилось количество занятого населения с 28% в среднем до 10%, при этом ежедневные расходы на проживание не превышают 1,9 доллара США. Этот показатель вырос на 38 процентов в экономически осталных странах. Приведенные данные свидетельствуют о том, насколько бедность является актуальной социально-экономической проблемой.

В экономической литературе понятие уровня жизни населения представляет собой уровень жизни населения как экономической категории.

---

[19]информацию по wwwuiidD.org

[20] Измерения бедности и социальной интеграции в ЕС: достижения и дальнейшие улучшения. Рабочий документ 25. Подготовлен Евростатом. 20 января 2014 г. С. 20.

[21] Измерения бедности и социальной интеграции в ЕС: достижения и дальнейшие улучшения. Рабочий документ 25. Подготовлен Евростатом. 20 января 2014 г. С. 20.

В мировой практике различают следующие виды жизненного уровня населения:

- полнота-сочность-означает использование благословений, которые обеспечивают всестороннее развитие человека;

- нормативный уровень-означает рациональное потребление физических и интеллектуальных способностей человека в рамках научно обоснованных норм, обеспечивающих воспроизводство;

- бедность-представляет собой использование материальных благ в рамках нижней границы воспроизводства рабочей силы;

- бедность-это минимум материальных благ по биологическим критериям уровень-это показатель, характеризующий использование.

Вопрос борьбы с бедностью в социальном обеспечении является актуальным. Бедность-это показатель, характеризующий экономическое состояние человека или социальной группы, которая не в состоянии удовлетворить свои жизненные потребности, необходимые для выживания, воспроизводства трудовых способностей, продолжения членства поколений. Бедность считается относительным понятием и зависит от общего стандарта уровня жизни, принятого в каждом обществе.Ученый-экономист Динитто доказал, что в США существует пять различных подходов к выявлению и пониманию бедности:

- 70. бедность с точки зрения средств к существованию,
- бедность в виде неравенства,
- культура видимая бедность,
- эксплуатация видимая бедность,
- бедность по внешнему виду

Государственная программа социальной помощи является неотъемлемой частью стратегии борьбы с бедностью. В этой связи руководитель нашего государства настаивал сокращение бедности. "В Узбекистане определено в качестве приоритетной задачи и мы начали реализацию широкомасштабных мер в этом направлении. Мы должны четко понимать один факт-для сокращения бедности в первую очередь необходимо снизить уровень безработицы. Прежде всего, необходимо обучить население современным профессиям, повысить их экономическую и финансовую грамотность, пробудить у людей, особенно у женщин энтузиазм к предпринимательству”[22]Доказательством этих идей является в 2020 году в нашей стране будет выделено 700 миллион долларов чтобы сокрашат бедности.

В заключение можно сказать, что понятия социальной защиты, социального обслуживания, социального педагога неразрывно и тесно переплетаются между собой. То есть, если социальный педагог социальный педагог испытывает проблемы с ребенком, социальный работник работает

[22] Daryo.uz

не ограничиваясь ребенком, оказывают свои услуги представителям всех слоев населения. В целом, социально-экономическая и духовная защита населения, особенно представителей малообеспеченных слоев населения, и достижение заветной цели, достигнутой в результате всестороннего развития сферы влияния.Основная задача будущих педагогов - объяснить человеку концепции свободы и прав, а также гражданские обязанности и ответственность, возложенные на человека, чтобы сделать его полноправным членом общества.

Использованные источники:

1.Гуров, В. Н. "Опыт организации социально-педагогической работы" / С. Н. Гуров / / Педагогика.- 2003.- № 4. - П.54.

2. Калачева, И. И. И. "Профессиональное становление школьных социальных учителей, этнопсихологические аспекты" / И. Калачева. 198 с.

3. Измерения бедности и социальной интеграции в ЕС: достижения и дальнейшие улучшения. Рабочий документ 25. Подготовлена Евростатом. 20 января 2014 г. С.

4. А.Вахабов. ” Социальная работа и доступ к социальному обеспечению "Ташкент" экономика-финансы " 2018

5. Из интернет-сайтов.

УДК 004.02:004.5:004.9

Сулаймонов Ж.
шарқ фалсафаси ва маданияти кафедраси катта ўқитувчиси
Тошкент давлат шарқшунослик университети

АБДУРАҲМОН ИБН ХАЛДУННИНГ ЖАМИЯТ ВА ТАМАДДУН ТАРАҚҚИЁТИ ҲАҚИДАГИ ҚАРАШЛАРИ

Аннотация Мазкур мақолада Араб-мусулмон фалсафий тафаккури вакили бўлган Абдураҳмон ибн Халдуннинг "Муқаддима" асарида тамаддун, маданият, жамият тараққиёти ҳақидаги қарашлари бўйича мулоҳазалар келтирилган ва муҳокама қилинган.

Калит сўзлар Абдураҳмон ибн Халдун, "Муқаддима", Таваҳҳуш, ижтимо, бадавия, тамаддун (хадаро), Ислом, ислом фалсафаси, жамият,ёввойи ва маданий жамият, "фойда келтирувчи", "нозарурий неъматлар", меҳнат тақсимоти, "ортиқча маҳсулот", тараққиёт ва таназзул

Сулейманов Ж.
старший преподаватель
кафедра восточной философии и культуры
Ташкентский госудраственный университет востоковедения

ВЗГЛЯДЫ АБДУРРАХМАНА ИБН ХАЛДУНА О РАЗВИТИЯ ОБЩЕСТВА И ЦИВИЛИЗАЦИИ

Аннотация: В статье рассматриваются взгляды представителя арабо-мусульманской философской мысли Абдурахмана ибн Халдуна на его взгляды на развитие цивилизации, культуры и общества в его произведении «Мукаддима».

Ключевые слова: Абдуррахман ибн Халдун, Мукаддима, Таваххуш, Социальный, Бедуинский, Цивилизация, Ислам, Исламская философия, Общество, Дикие и культурное общество, Благополучие, Ненужные выгоды, Разделение труда, Избыточный продукт, Развитие и деградация

Suleymanov Zh.
senior lecturer
Department of Oriental Philosophy and Culture
Tashkent State University of Oriental Studies

THE VIEWS OF ABDURRAHMAN IBN KHALDUN ON THE DEVELOPMENT OF SOCIETY AND CIVILIZATION

Abstract: The article examines the views of the representative of the Arab-Muslim philosophical thought Abdurahman ibn Khaldun on his views on the development of civilization, culture and society in his work "Muqaddim".

Keywords: Abdurrahman ibn Khaldun, Muqaddima, Tawahhush, Social, Bedouin, Civilization, Islam, Islamic Philosophy, Society, Wild and Cultural Society, Well-being, Unnecessary benefits, Division of labor, Excess product, Development and degradation

Ибн Халдун ислом дунёсининг илмий ва ғоявий тарихида энг таниқли шахслардан биридир. Бу шуҳрат, машҳурликни биринчи навбатда унинг китоби олиб келди. Маълумки, Ибн Халдуннинг асосий таниқли асари, бу –“Муқаддима”дир. Мутафаккир ўзининг ижтимоий – сиёсий ғояларини “Муқаддима” асарида баён этган.

Биринчи навбатда, Ибн Халдун тамаддуннинг асосий қонунлари ва унинг шаклланишини тадқиқ этишга қизиқади. У жамиятларнинг қай ҳолда ибтидоий кўчманчилик ҳаётидан юқори маданиятли ҳаётга ўтишини билишга ҳаракат қилади. Маълумки, мутафаккир турли хил давлатларда, жумладан, Андалузия, Ифриқия, Миср, Ғарнота, Кастилия, Марокашда, шунингдек, Бану Ҳилол ва ад-Довудия каби араб ва барбар қабилалари ичида ҳаёт кечирган. Шунда у турли хил маданиятларни, яъни дабдабали, ҳашаматли шаҳар маданияти ва кўчманчиларнинг оддий ва қашшоқ ҳаётининг гувоҳи бўлди. Ибн Халдун бундан чуқур фарқларнинг келиб чиқиш сабаблари тўғрисида бош қотирди. Мутафаккир ушбу фарқларнинг уч сабабини кўрсатади: Биринчи сабаби, қабила ва оиланинг алоҳида аъзоларини боғлаб турадиган ҳиссиёт ва фикрлар моҳиятини акс эттирувчи психологок, руҳий ҳодисадир.

Энди эса Ибн Халдуннинг жамиятга доир фикрлари ва қарашларини таҳлил қилишга ҳаракат қиламиз. Мутафаккир фикрига кўра, инсоният наслини давом эттириш учун жамият зарурдир. Бунинг маъноси шуки, у бошқа файласуфларнинг инсон-сиёсий мавжудот деган фикрига рози [4,43-б]. Ибн Халдун фикрича, инсон ҳайвонот оламидан қуйидаги жиҳатлари билан фарқ қилади:

Муҳокамалар маҳсули бўлган билим ва қобилият (ақл-идроки) билан, инсон ана шу орқали мавжудотлар орасида энг олий асл мартабага даъво қила олади; Донишманд, ташкилотчи ва кучли ҳукмдорга эҳтиёжи борлиги билан;

Ва асосийси, жамиятга эҳтиёжи борлиги билан. Жамиятга Ибн Халдун мана шундай таъриф беради:

“Одамларнинг муайян шахар ёки унинг бирор бир қисмида уз эҳтиёжарини қондириш учун қариндошлик ва қабиладошлик асосида биргаликда ва ҳамкорликда яшашлари-жамиятдир” [5, 125-б].

Ибн Халдун инсон ибтидосининг ҳайвонот олами ичида булган вақтини ёввойилик (таваҳҳуш) деб аташган. Инсон табиат қўйнида фаолият

юритар экан, кичик жамиятларга (ижтимо) уюшиб яшай бошлашди. Ижтимо бу жамият, у ўз тараққиёти даврида икки босқични ибтидоийликни (бадавия) ва тамаддун (хадаро) босқичларини босиб ўтади [2,94-б]. Яъни, Ибн Халдун жамиятни икки турга бўлади: маданий бўлмаган (яъни ёввойи) жамият ва маданий (яъни шаҳар) жамияти. Унинг фикрича, инсон табиатига кўра жамият ичига яшашга мажбурдир. Шунингдек, Ибн Халдун жамият шаклланиши ва яшашида диний алоқаларнинг мавқеини пасайтиради.

«Муқаддима»нинг иккинчи қисмида ёввойи жамият тадқиқига оид фикрлар баён этилган. Бу қисмида бир неча боблар бўйлаб бундай жамиятларнинг табиийлиги, ёввойилик руҳи арабларга хослиги ва ёввойи жамиятнинг маданий шахар жамиятига нисбатан бирламчилиги ҳақида гапирилади. Ибн Халдун ошкор баён этади: “Инсоният жамиятининг илдизи ва асослари сахродаги ёввойи ҳаёт тарзидадир. Бу шунинг учунки, бадавийлар ҳаётни инсонинг энг асосий эхтиёжлари чорчўбасидан ташқарига чиқмайди, ҳолбуки, шахар ҳаёти биринчи даражали зарурати бўлмаган нарсаларга эгалик қилиш иддоаси ва истаклари оқибатидир, ҳамда унинг натижасида пайдо бўлган хийла тараққий этган даврдир. Биринчи даражали ахамиятга молик зарурий нарсалар ҳаётда бўлмаса ҳам, аммо умр ўтказиш мумкин бўлган нарсаларга нисбатан бирламчи эканлиги сабабли, бадавийлик (кўчманчилик) ҳаёти амалда дарахтнинг илдизига ўхшайди, шаҳар хаёти эса унинг шохларидир” [1,249-б].

Ибн Халдун фикрига кўра, иқлим, рельф, тупроқ ҳаво жамият ҳаётига таъсир қилувчи георафик омиллардан бўлсада, лекин жамият ривожланишининг бош омили бўла олмайди. Унингча, жамият ривожига ҳал қилувчи таъсирли омил, бу одамнинг меҳнат фаолиятидир. Меҳнат инсонлар жамоасини жамият даражасига етказувчи омилдир. Ибн Халдун шундай деб ёзади:

“Шарқликлар нафақат таълим олиш санъатида, балки бошқа санъатлар ва ҳунарлар борасида ҳам кучлидирлар. Мағрибликлар Шарққа илм олгани келишар экан, улар шарқликлар ақл –заковати мағрибликлардан кўра кучли деб билишади. Улар биз ва ўзлари орасидаги фарқ, инсон табиатидандир деб тасдиқлашади. Лекин бу хатодир. Инсон табиати масаласида Шарқ ва Ғарб ўртасида катта фарқ мавжуд эмас. Балким, биринчи ва еттинчи минтақалар яшовчилар маънавияти, руҳияти мўътадилликдан йироқдир. Шарқликларнинг устун хусусияти, бу шаҳар маданиятининг устун тафаккурига таъсири демакдир” [5,126-б].

Юқорида таъкидлаганидек, жамият ривожида икки босқич бор: ибтидоий (бадавия) ва тамаддун (хадаро). Ушбу босқичлар бир-биридан яшаш учун бўлган воситаларнинг характерига кўра фарқланади, яъни ибтидойилик зироаткорлик, чорвачилик , термачилик, овчилик билан изоҳланса, тамаддун уларни тўлдириб келувчи ҳунарлар ва савдо билан изоҳланади.. Шунингдек, улар истеъмол характерига кўра ҳам фарқланадилар. Ибтидоийликда одамлар зарур неъматларни истеъмол

қилса, тамаддун ҳолатида эса «фойда келтирувчи» ва «нозарурий неъматлар» билан ҳам кифоятланмайдилар. Бу шунинг учунким, одам меҳнат тақсимоти натижасида “ортиқча маҳсулот” ишлаб чиқара бошлади[2,94-б].

Ибтидойилик ва тамаддун инсоният жамиятининг сифат жихатдан фарқли бўлган икки босқичдир. Бу икки босқич ҳудудий жиҳатдан бир-бирига яқин жойда ҳам мавжуд бўлиши мумкин. Масалан: Арабистон ярим оролидаги кўчманчи қабилалари ва Месопотамия қадимий тамаддуни. Юқоридагиларни мисол келтирган холда, Ибн Халдун ибтидойликдан тамаддунга ўтиш жамиятининг ички ривожи, ҳамда бошқа ҳудуд ҳосиласини забт этиш орқали ҳам амалга ошиш мумкин деб хисоблайди. Юқоридаги холга қиёслаган ҳолда, Ибн Халдун жамият ҳаётини қишлоқ ва шаҳар ҳаётига бўлади. У бу хақда шундай дейди:

“Қишлоқ ҳаёти шахар ҳаётининг асоси, пойдеворидир. Бирор бир шаҳар аҳолисини ўрганар эканмиз, уларнинг аждодлари шаҳар атрофидаги ёки шу ернинг ўзидаги қишлоқдан бўлганлигига ишонч ҳосил қиламиз. Хулоса қилсак бўладики, шаҳар ҳаёти шакли, қишлоқ ҳаёти шаклининг сўнгги босқичи демакдир”[3,15-б]. Ибн Халдун шаҳарда меҳнат шаклининг ташкил этилишини ишлаб чиқаришнинг олий юксак формаси деб билган. Шаҳар ишлаб чиқаришнинг ривожланиши жараёнида моддий ва маънавий қадриятларни шакллантириш усуллари мукаммалашади, инсон эса жамият ривожини юқори поғоналарига кўтарилади. Ишлаб чиқариш қуролларининг ривожланиши ва ижтимоий меҳнат тақсимотининг вужудга келиши маҳсулот айирбошлаш имкониятларини кенгайтиради.

Инсон меҳнат қилар экан, жамоа ишлаб чиқариши натижасида фойда ва истеъмолдан ташқари маҳсулот ортиб қола бошлади. Ибн Халдун инсон меҳнати натижасида жамият тараққиётининг асосий омили бўлган ортиқча маҳсулот пайдо бўлди дейди. Шунингдек, мутафаккир қиймат тушунчасига ҳам катта аҳамият беради. Ибн Халдун қиймат тушунчасига қишлоқ хўжалигини, хунанмандликни ва савдони ҳаракатлантирувчи жамият меҳнатининг ифодаси сифатида қарайди [2,94-б].

Ибн Халдун инсон ишлаб чиқарувчи ва мулкдор бўлгандагина, ижтимоий мавжудот бўла олади деб хисоблайди. Мулкка эгалик ҳуқуқини мутафаккир, инсоннинг муқаддас ҳуқуқларидан биридир деб ҳисоблайди. Ибн Халдун жамиятининг шаклланиш жараёнини одамларнинг хусусий мулкчилик ҳуқуқини таъминлашга боғлиқ бўлган иштиёқ билан боғлади. Ҳақиқатдан ҳам, шундай гап бор: Хусусий мулкчилик ибтидоий жамоа тузумининг гўркови, давлатчиликнинг асоси бўлди. Ибн Халдун кимки мулкчиликни қўллаб-қувватласа, у адолатлидир деб билади.

Фойдаланилган адабиётлар рўйхати:

1. Ҳотамий Сайид Муҳаммад. Ислом тафаккур тарихи. Т.: “Минҳож”, 2003 й., 248-бет Ўша асар, 248-бет

2. Игнатенко А. А. Ибн Халдун о природе государства// Народы Азии иАфрики, 1984 г. №1. с. 94
3. Кубаева Г., Кушанов Ш. С. Идея историо-философии Ибн Халдуна.// www.ncstu.ru
4. Сулаймонов Ж.Б. Ибн Халдун ижтимоий-фалсафий қарашларида ахлоқий масалалар//Фалсафа ва ҳуқуқ журнали. 2019 йил 1-сони. 42-45 бетлар.

УДК: 621.311: 621.039.564.3

Султонов С.С.
ассистент
Наманганский инженерно-технологический институт
Узбекистан, Наманган

ДИСТАНЦИОННЫЙ КОНТРОЛЬ ТЕХНИЧЕСКОГО СОСТОЯНИЯ ЭЛЕКТРИЧЕСКОГО ОБОРУДОВАНИЯ

Аннотация: В статье представлена информация о дистанционных измерительных приборах, применяемых на электросетевых предприятиях. В процессе эксплуатации электрооборудования необходимо регулярно определять их техническое состояние. Наблюдать за техническим состоянием электрооборудования можно, контролируя их температуру. Температура электрооборудования контролируется дистанционно с помощью инструментов или в месте, где они наиболее нагреты. Целью нашего исследования является прогнозирование возникновения неисправностей в электрооборудовании и повышение их эксплуатационной надежности с использованием метода дистанционного контроля при определении технического состояния существующего электрооборудования в электросети.

Sultonov S.
assistant
Namangan Engineering Technological Institute
Uzbekistan, Namangan

REMOTE CONTROL OF THE TECHNICAL CONDITION OF THE ELECTRICAL EQUIPMENT

Annotation: The article provides information on remote measuring devices used at power grid enterprises. During the operation of electrical equipment, it is necessary to regularly determine their technical condition. You can monitor the technical condition of electrical equipment by controlling their temperature. The temperature of electrical equipment is controlled remotely using tools or in the place where they are most heated. The purpose of our study is to predict the occurrence of faults in electrical equipment and increase their operational reliability using the method of remote monitoring when determining the technical condition of existing electrical equipment in the power grid.

Инфракрасные лучи используются для дистанционного определения температуры электрического оборудования. Инфракрасная термография - это процесс определения уровня нагрузки и технического состояния

устройств путем измерения и регистрации температуры поверхности и излучения. Излучение - это передача переданной тепловой энергии в виде световой энергии (электромагнитной волны) без промежуточной среды [1].

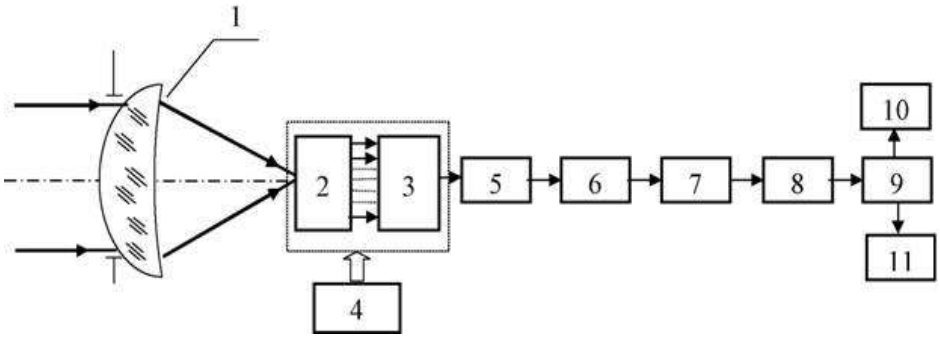

Рис. 1. Обобщенная функциональная схема тепловизора с фокусной матрицей: 1 - оптическая система; 2 - фокусная матрица усилителя; 3 - мультиплексор; 4 - система охлаждения; 5 - корректор характеристической туманности чувствительных элементов; 6 - аналого-цифровой преобразователь; 7 - цифровой корректор; 8 - корректор нефункционирующих ячеек; 9 - форматтер изображений; 10 - дисплей; 11 - цифровой выход [3].

Современная инфракрасная термография использует электронно-оптические устройства - тепловизоры - для измерения энергии лучистой энергии и определения температуры поверхности или структуры исследуемого объекта. Используя тепловизор, можно получить тепловизионное изображение электрического оборудования с использованием инфракрасного излучения без прямого контакта с электрическим устройством. В тепловизоре сигнал получается путем прямого взаимодействия с фотонами из-за нагрева поверхности с помощью фоторезисторов. При длительном хранении он быстро нагревается, и его характеристики меняются. Если фоторезистивный потребитель тепловизира охладить, его характеристики могут улучшиться.

Размеры фокальной инфракрасной матрицы составляют 128x128, 256x256, 512x512, а ее чувствительные элементы - 30x30 мкм2. Фокусные матрицы выполнены в виде функционально интегрированных (полностью обработанных) фотоприемников и состоят из системы охлаждения, передней панели усилителя, мультиплексора, корректора неоднородности чувствительного элемента, аналого-цифрового преобразователя, генератора выходного сигнала и блоков обработки. Выходные сигналы фотопреобразователя могут быть переданы на телевизионное тепловизионное устройство или в блок цифровой обработки, где числа видны. На рис. 2 представлена обобщенная функциональная схема тепловизора системы OMS [3].

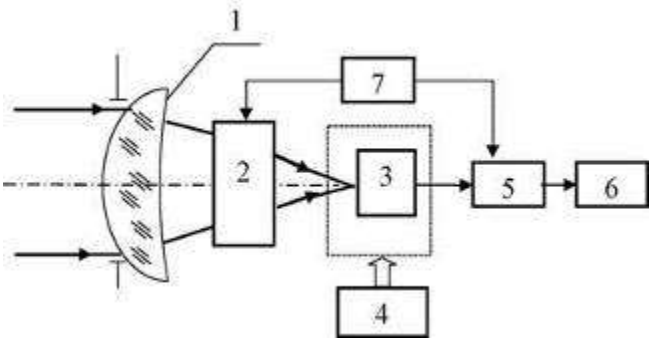

Рис. 2. Обобщенная функциональная схема сканирующего тепловизора с системой OMS: 1 - оптическая система; 2 - сканирующий оптико-механический блок; 3 - потребитель излучения; 4 - система охлаждения; 5 - электронный тракт; 6 - устройство видеонаблюдения; 7 - система синхронизации [3].

Существует множество схем сканирования для тепловизоров, и они отличаются друг от друга методом сканирования, обработкой выходных сигналов и представлением изображений. В настоящее время появились портативные (ручные) тепловизоры. Они фиксируют температурное поле электрооборудования (термограммы) и позволяют диагностировать загруженность или техническое состояние объекта по термограмме, независимо от того, где он установлен [2]. Эта функция тепловизоров используется для определения температуры элементов сети и оценки их пригодности во время наблюдений в электрических сетях.

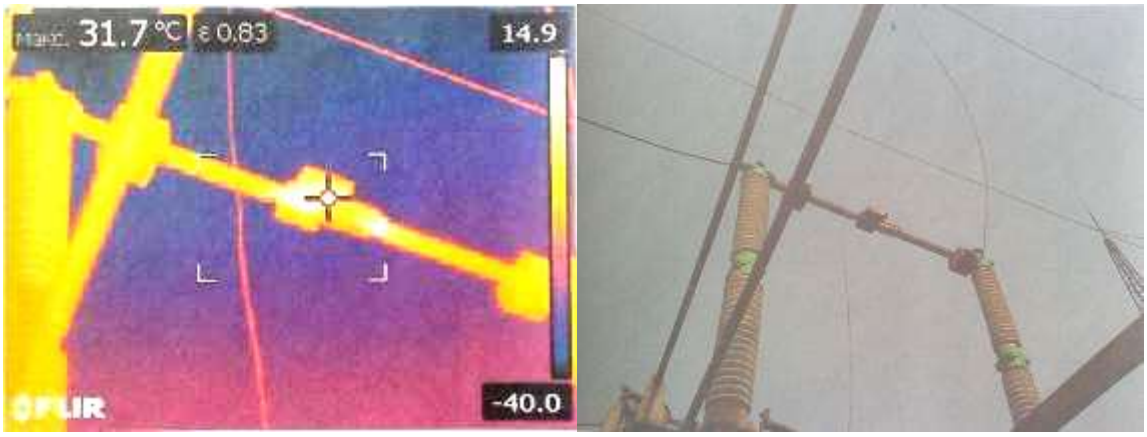

Рис. 3 Термограмма контактных систем соединителей 110 кВ на ПС ДНС-2 ОАО «Джизакская НЕТК» [4].

Как видно из рисунка 3, температура в точке подключения разъема выше нормы. Эта ситуация записывается в журнал мониторинга, и оперативная группа отправляется к месту неисправности. Выявляется причина неисправности и предотвращается аварийная ситуация.

Выводы

Использование тепловизоров при оперативном определении технического состояния электрооборудования в процессе эксплуатации экономит время диагностики электрооборудования и повышает эффективность операций, можно получить данные достаточной точности без прямого контакта с оборудованием.

Использованные источники:

1. Приборы и средства диагностики электрооборудования и измерений в электрических системах. Справочное пособие. Под общей редакцией В.И. Григорьева.-М .:Энергоиздат, 2006. - 272 с.
2. Рахматов А. Юнусов, А.Ю. Исаков, Т.М. Байзаков. Эксплуатация и обслуживание электрооборудования. (Учебник) Ташкент.: TIQXMMI. 2017 г. 223b.
3. S.A. Баянов, А. Кузьмин, М.А. Виксров. Основные методы инфразвуковой диагностики электрооборудования и воздуховодов. / РД 153-34.0-20.363-99 /. РАО "ЕЭС России", 1999 г.
4. Годовой отчет Джизакского областного предприятия электрических сетей за 2017 год.
5. Б.Махмудов, Х. Абдуллаев, Конвейер устройство для сушки фруктов. // Экономика и социум №12(67) 2019 https://iupr.ru/osnovnoy_razdel__12_67__2019/
6. Ражабов И.Т, Шоюсупов Ш, Фотогальванические характеристики и коэффициент неидеальнолсти фотоВАХ// Экономика и социум №12(67) 2019 с
7. М. Набиев, А. Жабборов, Построения ассиметричных дельта – функций// Экономика и социум №12(67) 2019 https://iupr.ru/osnovnoy_razdel__12_67__2019/
8. Б.Х.Кучкаров, М.Кахаров, МДП-структура и ультразвук// Экономика и социум №12(67) 2019 https://iupr.ru/osnovnoy_razdel__12_67__2019/

DOI 10.46566/2225-1545_2020_2_79_172
УДК: 338.46:631

Тайлакова Д.Б.
независимый исследователь
Каршинский инженерно-экономический институт

РОЛЬ УСЛУГ В РАЗВИТИИ СЕЛЬСКОГО ХОЗЯЙСТВА

Аннотация: В данной статье показаны аспекты быстрого развития сферы услуг в развитии аграрной экономики среди других секторов и отраслей экономики. Также представлены выводы, предложения и рекомендации по повышению эффективности быстрого развития сектора услуг среди других секторов и отраслей экономики.

Ключевые слова:Сельское хозяйство, услуги, сфера услуг, фермеры и фермерские хозяйства, цифровая экономика.

Taylakovy D.B.
independent researcher
Karshi Institute of Engineering and Economics

THE ROLE OF SERVICES IN AGRICULTURAL DEVELOPMENT

Abstract: This article shows the aspects of the rapid development of the service sector in the development of the agricultural economy among other sectors and industries of the economy. It also presents conclusions, proposals and recommendations to improve the efficiency of the rapid development of the service sector among other sectors and industries.

Keywords:Agriculture, services, services sector, farmers and farms, digital economy.

Сегодня в развитии аграрной экономики сфера услуг характеризуется быстрым развитием среди других секторов и отраслей экономики.Более половины производственного и интеллектуального потенциала нашей страны так или иначе напрямую связано с сельским хозяйством.Сельскохозяйственная продукция является одним из важных источников экспорта, обеспечивая стране более 55% валютной выручки.Экономический аспект этих вопросов взаимосвязан с сектором услуг.Некоторые теоретико-методологические и методологические проблемы повышения эффективности сферы услуг в развитии аграрной экономики. Зарубежные экономисты - К.Р.Макконнелл, С.Л. Брю,Исследовали и изучали Ф. Котлер, П. Самуэльсон, А. Хоскинг [1]. Исследования в той или иной области можно найти в трудах ученых Содружества - Л.И. Абалкина, И.Н. Буздалова, И.Я. Петренко, П.И.

Чужинова [2] и других. Ведущие экономисты страны А.К. Исмаилов, А.М. Джураев, П.Р. Пулатов, М.Т. Ризаев, Н.Тухлиев, С.Н. Усманов, А.С. Цамутали, К. А.А.Чориев, К.А. Хасанджанов, Р.Х. Хусанов, Ф.К. Каюмов, А.А. Шокиров и другие ученые также проводили эффективные исследования и глубокие исследования в научных работах и статьях.

Как отметил Президент Республики Узбекистан Ш.М.Мирзиёев, «Значительный прогресс достигнут в промышленности, сельском хозяйстве, капитальном строительстве, транспорте и связи, сфере услуг и услуг» [3]. и экономическое развитие.В результате развития сферы услуг в обеспечении баланса и стабильности аграрной экономики в стране будут созданы дополнительные рабочие места, которые будут способствовать повышению благосостояния населения.Сфера услуг - это фактически сложный сектор, который включает в себя воспроизводство различных видов услуг, предоставляемых предприятиями, организациями и частными лицами.Сегодня сфера услуг имеет большое значение в сельском хозяйстве.

Сельское хозяйство - важный сектор, необходимый для жизни человека.Поскольку сельскохозяйственное производство является источником дохода, который обеспечивает улучшение условий жизни населения, проживающего в сельской местности, и основой для управления природными ресурсами, оно вносит достойный вклад в поддержание средств к существованию в сельской местности.Таким образом, сельскохозяйственное производство играет важную роль в развитии экономики Кашкадарьинской области и повышении уровня жизни. В аграрной экономике, основанной на цифровой экономике, важно решать ряд проблем в области современных технологий и различных бытовых услуг.

В контексте сельского хозяйства роль сектора услуг, который является одним из наиболее важных секторов экономики, очень велика и важна.Потому что сложность производства, насыщение рынка товарами, основанными на повседневном и личном спросе, связаны с быстрым ростом научно-технического прогресса, обновляющего жизнь общества.Все это невозможно без информационных, финансовых, транспортных, консалтинговых и других услуг.Мы знаем, что в настоящее время каждый из нас практически ежедневно сталкивается с сектором услуг.Поэтому сложно представить экономическое развитие страны без стремительного развития сферы услуг. Поэтому Стратегия действий по пяти приоритетным направлениям развития Республики Узбекистан на 2017-2021 годы также предусматривает данный вопрос. Меры, принимаемые в рамках программы, направлены на дальнейшее улучшение деловой среды в этом секторе. [4]Высокий рост сферы услуг можно объяснить рядом факторов, в том числе:Появление в нашей стране современных новых видов услуг, то есть использование современной цифровой экономики, использование кредитных карт для мобильной связи, Интернета, торговых, развлекательных центров, кафетериев, салонов красоты, консультационных

услуг, медицинских и учебных центров, различных транспортных средств, электронных (через онлайн-приложение) мы используем платежный сервис.Все эти типы услуг составляют концепцию зоны обслуживания.Сфера услуг возникла на ранних этапах человеческого развития и включала такие виды услуг, как предоставление социальных услуг общественными организациями общества.

Таблица 1

Объем оказанных услуг по основным видам экономической деятельности * [5] (в млрд. сумов)

Индикаторы	2016 й.	2017 й.	2018 й.	2019 й.
Услуги - всего	**97 050,0**	**118 811,0**	**150 889,8**	**193 697,8**
По основным видам, в том числе:				
информационно-коммуникационные услуги	6 306,8	8 196,7	10 332,6	10 891,7
финансовые услуги	9 898,4	15 023,8	21 296,3	34 036,6
транспортные услуги	30 617,8	36 217,2	44 159,4	54 473,5
включая: автотранспортное обслуживание	19 216,7	20 232,9	21 786,8	25 527,5
проживание и питание	3 038,7	3 649,6	4 673,3	5 933,6
услуги продаж	27 368,2	32 006,9	39 743,4	48 748,2
услуги, связанные с недвижимостью	3 405,1	4 026,5	4 949,2	5 950,7
образовательные услуги	3 263,0	4 402,0	5 416,5	7 164,9
медицинские услуги	1 416,3	1 701,5	2 220,0	3 104,3
аренда и лизинг	2 270,1	2 589,2	3 297,4	3 733,5
услуги по ремонту компьютеров, предметов личного пользования и хозтоваров	2 187,8	2 329,2	2 630,7	3 200,1
личные услуги	2 915,5	3 134,4	3 700,6	4 575,6
услуги в области архитектуры, инженерных изысканий, технических испытаний и анализа	1 132,6	1 611,7	2 953,6	4 543,1
другие услуги	3 229,7	3 922,3	5 516,8	7 342,0

Источник: данные Статкомитета РУз.

Из данных таблицы 1 видно, что общий объем оказанных услуг по основным видам экономической деятельности в 2016 году составил 97 050,0 млрд сумов, в 2017 году - 118 811,0 млрд сумов, в 2018 году - 150 889,8 млрд сумов, в 2019 году. увеличился на 193 697,8 млрд сумов.Наибольшая доля в стране приходится на транспорт (54 473,5 млрд сумов) и торговлю (48 748,2

млрд сумов).Самая низкая доля в здравоохранении (3 104,3 млрд сумов).Однако в 2019 году услуги, оказанные в финансовом секторе (34 036,6 млрд сумов), можно рассматривать как вид услуг, который достиг наибольшего роста по сравнению с 2018 годом.При этом самые низкие темпы роста наблюдались в сфере торговых услуг (48 748,2 млрд сумов).Это важный фактор в интенсификации сельскохозяйственного производства и повышении эффективности в сфере услуг.Своевременная и качественная поставка сырья, материалов и готовой продукции, скорость которой определяет количество ресурсов в хозяйственном обороте.Из-за расположения обслуживающих предприятий (преимущественно в районных центрах), применяемых технологий, высоких тарифов на услуги, монопольного статуса и других причин фермеры не в полной мере пользуются их услугами.В заключение, сегодняшняя рыночная экономика определяется спросом, предложением, конкуренцией и ценой.Таким образом, создание и размещение предприятий и организаций, которые предоставляют услуги фермерам и фермам в сельском хозяйстве, основано на спросе и предложении фермеров и ферм.

В настоящее время во многих районах страны предприятия, предоставляющие услуги фермерам, основаны не на их потребностях, а наоборот, либо расположены или расположены не на желаемой территории, что негативно сказывается на экономических, организационных и правовых отношениях между фермерами и их поставщиками услуг. эффект.Если сервисные предприятия в регионах будут организованы на основе спроса и предложения, между ними будет формироваться конкуренция, и можно будет добиться снижения их качества и стоимости услуг.Это позволяет регулировать экономические отношения между фермерами и владельцами ранчо.

Использованные источники:

1. К.Р.Макконнелл, С.Л.Брю, Экономикс.-Принципы, проблемы и политика. /В 2 –х томах. Пер.с анг. –Таллин.Римол. 1993 г. ,Т.1.-398 с.; Котлер Ф. Основы маркетинга. -М.:Прогресс, 1992.- 734 с.; Самуэльсон П.Экономикс. - М.,1992. Т.2.; ХоскингА., Курс предпринимательства. – М.: Международные отношения,1993г. – 478 с.

2. Абалкин Л.И. Курс переходной экономика.-М.:Финстатинформ, 1997г.-640 с.;Буздалов И.Н. Аграрная реформа в России (концепция, опыт, перспективы).-М.,2000. -325с.; Чужинов П.И., Петренко И.Я.Экономика сельскохозяйственного производства. -Алма-ата: Кайнар, 1992г. -560с

3. Ш.М. Мирзиёева «2019 год - Год активных инвестиций и социального развития». Обращение к Олий Мажлису от 28 декабря 2018 г. - Т .: Народное выступление, 29 декабря 2018 г., № 271-272

4. Указ Президента Республики Узбекистан от 7 февраля 2017 года № ПФ-4947 «О Стратегии действий по дальнейшему развитию Республики Узбекистан».

5. Данные Комитета по статистике Республики Узбекистан.
6. Kh, Abdurakhmanov K., et al. "Labor migration and its impact on employment of population." Международный научно-исследовательский журнал 4-2 (82) (2017). URL: https://research-journal.org/economical/labor-migration-and-its-impact-on-employment-of population/ doi:10.23670/ IRJ.2017.82.4.028
7. Amanov O.A. Ways of regulation, condition and employment trends of the population of the republic of Uzbekistan. Journal of Management Value & Ethics. India. ISSN: 2249-9512 Vol 8, №2, 2018.–P.98-106. URL: https://www.jmveindia.com/journal/APRIL-JUNE_18.pdf

Сайты:

www.stat.uz
www.lex.uz
www.biznes-daily.uz
www.tsue.uz

УДК 330.342

Талейкин В.М.
студент магистратуры
СЗИУ РАНХиГС
Санкт-Петербург
научный руководитель: Куприн А.А., к.э.н.
профессор
Северо-Западный институт управления Российской академии народного хозяйства и государственной службы при Президенте Российской Федерации
Санкт-Петербург

ЦЕЛИ, ПРИНЦИПЫ, НОРМАТИВНАЯ БАЗА И ЭТАПЫ ОЦЕНКИ СТОИМОСТИ ПРЕДПРИЯТИЯ

Аннотация: Наряду с инвестиционным анализом, финансовым учетом и стратегическим планированием оценка рыночной стоимости занимает прочное место среди ключевых бизнес-процессов, связанных с жизнедеятельностью предприятия, так как предполагает возможности по управлению его стоимостью. А поскольку этот вид деятельности существенно влияет на ключевые параметры бизнеса, такие как, доходность сделок и эффективность капиталовложений, отечественной и мировой практикой выработаны принципы и методики проведения оценки стоимости компаний. Важным является и формирование нормативной базы для упорядочивания данного процесса.

Ключевые слова: оценка бизнеса, этапы оценки бизнеса

Taleykin V.M.
master's student
of SZIU RANEPA
Supervisor: Kuprin A.A., Ph.D.
professor
North-West Institute of Management of the Russian Academy of National Economy and Public Administration under the President of the Russian Federation

OBJECTIVES, PRINCIPLES, REGULATORY BASE AND STAGES OF ESTIMATING THE VALUE OF THE ENTERPRISE

Abstract: Along with investment analysis, financial accounting and strategic planning, market value assessment takes a firm place among the key business processes associated with the life of an enterprise, since it implies the ability to manage its value. And since this type of activity significantly affects the

key parameters of the business, such as the profitability of transactions and the efficiency of capital investments, the principles and methods of assessing the value of companies have been developed by domestic and world practice. The formation of a regulatory framework for streamlining this process is also important.
Keywords: business assessment, stages of business assessment

Определим виды стоимости объектов оценки и рассмотрим инвестиционную стоимость объекта оценки, которая представляет интерес для будущих инвесторов, приобретающих предприятие. При расчете данного показателя учитываются конкретные ставки капитализации доходов и ориентировочный уровень ожидаемых доходов и, как правило, сам этот показатель часто становится предметом обсуждения в процессе совершения сделок по слиянию и поглощению или купли-продажи предприятий. Иногда оценивается стоимость воспроизводства предприятия, которая представляет собой ориентировочные затраты на создание аналогичного предприятия, предполагающие использование тех же материалов, конструкций и технических решений. При этом учитывается даже качество строительно- монтажных работ, но без учета физического износа объекта [36, с. 29].

Еще в методических работах используется такое понятие как стоимость замещения, которое представляет собой затраты на создание предприятия, которое будет построено в новом архитектурном стиле с учетом использования самых современных материалов, оборудования и конструкций. Отметим, что данный объект должен иметь эквивалентную полезность по сравнению с оригинальным объектом. Данный вид стоимости, как правило, используют страховые предприятия.

Еще одним видом стоимости, который представляет собой чистую сумму денежных средств, которая возвращается собственнику после ликвидации предприятия или в процессе частичной распродажи ее активов, называется ликвидационной стоимостью. Отметим, что предприятие при продаже может рассматриваться как объект имущества или как объект бизнеса при этом сама процедура ликвидации может быть, как принудительной, так и упорядоченной.

Здесь стоит отметить, что сумма выручки от продажи активов предприятия, как правило, значительно превышает ликвидационную стоимость.

В практике известны еще два вида стоимости: балансовая и залоговая. Первая может быть первоначальной или восстановительной и, как правило, представляет собой затраты на строительство или приобретение объекта собственности. Соответственно, та стоимость, которая имеется в бухгалтерских документах на момент ввода объекта в эксплуатацию, является первоначальной, а если речь идет восстановительной стоимости, то она должна определяться во время переоценки основных фондов. Что

касается залоговой стоимости объекта, то речь идет об оценке любого объекта с точки зрения предмета залога [35, с. 31].

В условиях развитой рыночной экономики любой предприниматель считает, что текущая стоимость бизнеса будет покрыта будущими доходами, которые он получит в результате владения этим бизнесом. В любом случае, каждый покупатель компании будет в нее инвестировать, только если сама стоимость этой компании будет ниже, чем его личные ожидания от доходов в ближайшей перспективе. Следовательно, и собственник не будет продавать имеющуюся в наличии компанию, если установленная для продажи стоимость будет ниже текущей стоимости ожидаемых доходов. Поэтому при любой сделке, связанной с продажей собственности, она может быть осуществима, только если цена равна приведенной стоимости доходов, которые возникнут в случае владения этой собственностью. При этом не всегда можно обозначить стоимость одной конкретной цифрой и в большинстве своем любой оценщик укажет диапазон стоимости с учетом различных факторов [23, с. 71].

Специалисты, проводящие оценку стоимости компаний, руководствуются выработанными принципами оценки, которые, впрочем, могут отражать сам характер экономического поведения субъектов в рыночных условиях, но не будут гарантировать конкретного поведения. Но влияние таких принципов не стоит недооценивать. К таковым относится, прежде всего, полезность - один из ключевых критериев оценки. Ведь объект оценки будет обладает стоимостью только если он представляет материальный интерес. При этом сама полезность, как правило, является индивидуальной для каждого лица и одним из наиболее важных ее критериев является способность принести доход, от чего и будет зависеть величина оценочной стоимости [30, с. 84]. При этом сама оценочная стоимость не может превышать минимальную стоимость аналогичного предприятия с такой же полезностью.

Максимальная цена предприятия может определяться с помощью анализа других источников доходов. При этом другие источники должны быть с аналогичным уровнем риска и качества, а сам замещающий объект должен быть похож на оцениваемый объект. В результате формируется еще один принцип, который называют принципом замещения [26, с. 41]. Он заключается в том, что наибольшая стоимость любого предприятия будет определяться наименьшей ценой, по которой можно приобрести другое предприятие с аналогичной полезностью. Таким образом, возникают принципы предвидения или ожидания, потому что, в первую очередь, в основу экономической оценки предприятия включается только будущая перспектива его развития, а не прошлое или настоящее. Из этого следует, что полезность предприятия может определяться реальными прогнозами доходов, которые будут получены в результате его деятельности в будущем, при этом всегда следует учитывать ожидания от результатов финансовой

деятельности предприятия и возможную выручку, которая будет получена в результате его перепродажи. Более того, необходимо как можно точнее дать оценку величине, качеству и продолжительности дохода, который будет получен потенциальным покупателем предприятия в будущем, но этот прогноз может постоянно меняться [23, с. 52].

Получается, что само определение текущей стоимости дохода или ожидание каких-либо выгод от владения предприятием определяет принцип ожидания. Есть еще группа принципов оценки, которая зависит от непосредственной эффективности приобретаемого предприятия. Так, доходность компании определяется сочетанием рабочей силы, капитала, земли и системы управления. Следовательно, стоимость предприятия будет определяться, и зависеть только от оценки уровня доходов в ближайшей перспективе [31, с. 54]. Немаловажен и принцип вклада, который позволяет оценить степень влияния каждого фактора на ожидаемый доход. Суть данного принципа заключается в том, что включение любых дополнительных активов в систему предприятия будет экономически целесообразным, если в результате этого прирост стоимости предприятия будет значительно выше понесенных на приобретение этих активов затрат [13, с. 101].

Следующим принципом является принцип остаточной продуктивности, который. Остаточная продуктивность предприятия будет определяться чистым доходом, который образуется после оплаты расходов на эксплуатацию капитала, рабочую силу и на управление в целом. Здесь может зайти речь о внедрении нового оборудования, в связи с чем могут возникнуть издержки на переквалификацию персонала [28, с. 113-114]. То есть потенциальный покупатель при определении стоимости предприятия должен учесть и это. Поэтому изменение одного из факторов влечет изменение стоимости объекта, что образует принцип оценки бизнеса, суть которого в том, что при добавлении ресурсов к основным факторам производства чистая отдача будет иметь тенденцию увеличиваться намного быстрее, чем растут затраты. Впрочем, это соотношение динамических характеристик постепенно меняется на противоположное [30, с. 82].

Отметим, что изложенный принцип основан на принципе предельной производительности, потому что предприятие, как объект, представляет собой систему, на развитие которой влияют пропорциональность и сбалансированность всех ее отдельных элементов, а наибольшая эффективность самого предприятия может достигаться только при условии при условии пропорциональности факторов производства. То есть все элементы системы не должны противоречить друг другу и должны быть согласованы между собой по различным характеристикам, а присоединение к системе нового элемента может негативно повлиять на всю систему в целом, чтоприведет к снижению стоимости предприятия. Однако может быть и обратная ситуация, когда появление нового фактора положительно

скажется на эффективности предприятия и, в таком случае, его стоимость возрастет. Следовательно, процедура оценки стоимости предприятия должна учитывать максимальный доход, который будет получен при соблюдении баланса между всеми факторами, определяющими эффективность его деятельности, но, при этом, размеры и масштаб деятельности должны соответствовать потребностям рынка.

Следующая группа принципов связана с влиянием рыночной среды. Стоит подчеркнуть, что самый главный фактор, который влияет на ценообразование в условиях рыночной экономики – это соотношение спроса и предложения и если они находятся в состоянии равновесия, то рыночные цены будут стабильными и, следовательно, стоимость предприятия будет совпадать с этими ценами. Однако если спрос будет превышать предложение, то рыночные цены будут превышать стоимость предприятия, что возможно в ситуации большой конкуренции на рынке. Следовательно, есть и третий вариант, при котором реальные цены на предприятия будут значительно ниже рыночных, что возможно при условии наличия на рынке множества предприятий- банкротов [26, с. 34].

Если рассматривать изменение спроса и предложения в долгосрочной перспективе, то такой фактор будет более информативным с точки зрения оценки динамики цен на предприятия. При этом любые рыночные искажения могут образовываться в результате появления на рынке предприятий- монополистов или в результате политики государства в отношении контроля данных предприятий или в отношении процедуры их продажи на законодательном уровне [27, с. 78].

В целом, мы приходим к тому, что на стоимость предприятия влияет конкуренция и, следовательно, если какой-либо сектор рынка является прибыльным, то в его пределах неизбежно возникнет конкуренция, а это значительно сократит доходность предприятия. Иными словами, принцип конкуренции определяется тем, что если в конкретном секторе рынка появляется значительное число аналогичных предприятий, то это является фактором риска, что будет оказывать влияние на доходность предприятия.

Итак, мы приходим к выводу о том, что стоимость любого предприятия и бизнеса в целом может меняться и зависит от различных внутренних и внешних факторов. К внешним факторам можно отнести – экономическую и политическую стабильность в стране, что является весьма актуальным в условиях текущего экономического кризиса. Отметим, что влияние любого фактора с течением времени меняется и, соответственно, меняется стоимость предприятия, что является смыслом принципа изменения стоимости и, поэтому, оценку предприятия необходимо производить на конкретную дату. Более того, необходимо уметь анализировать текущую ситуацию на рынке с тем, чтобы предугадать влияние различных факторов в ближайшей перспективе и понимать

возможные изменения стоимости самого предприятия в зависимости от этого [36, с. 90].

Как уже упоминалось выше, оценка стоимости предприятия является сложным и достаточно трудоемким процессом. Процесс оценки стоимости предприятия включает в себя следующие стадии:

- заключение договора на проведение оценки;
- сбор и анализ информации для проведения оценки предприятия;
- применение подходов к оценке предприятия;
- проведение необходимых расчетов для оценки предприятия;
- составление отчета об оценке стоимости предприятия.

Каждая стадия состоит из этапов, которые включают в себя идентификацию предприятия, предмет оценки, дату оценки, место регистрации объекта и другую информацию [36, с. 237].

Идентификация предприятия производится путем указания полного и сокращенного наименования, организационно-правовой формы, местоположения, отрасли производства, видов деятельности и другой информации. Предмет оценки представляет собой имущественные права. Такими правами являются права собственности, права на материальные активы, права на акционерный капитал акционерного общество и другие права. Дата оценки определяется на момент проведения оценки предприятия, такой датой может выступать дата продажи предприятия, дата судебного разбирательства и другие случаи [43, с. 167].

Важным этапом оценки является определение цели и вида стоимости предприятия. Десятилетиями эффективность бизнеса оценивалась на основе данных, предоставляемых бухгалтерским учетом. Инструменты оценки бизнеса, такие, как соотношение рыночной стоимости и дохода на акцию (мультипликатор «цена/доход» (PE)), рентабельность инвестиций (ROI), рентабельность собственного капитала, прибыль на одну акцию (EPS), экономическая добавленная стоимость (EVA) и соотношение рыночной и балансовой стоимости (MB) вычисляются, чтобы судить об эффективности отдельных предприятий или бизнеса в целом. Все эти показатели, связанны с прибылью – ключевым мотиватором для инвесторов, поэтому инвесторы в первую очередь обращают внимание на динамику прибыли компании [41, с. 105].

Не менее важен стабильный рост предприятия и размер его капитала. Связано это с тем, что стабильность предприятия способствует ликвидности и доходности акции в долгосрочной перспективе и для акционеров в этом смысле такой показатель как «Рыночная Добавленная стоимость» становится наиболее приемлемым. Именно он показывает динамику стоимости предприятия в целом и то, насколько увеличилась или снизилась ее цена в заданный промежуток времени. Следовательно, наиболее актуальным с нашей точки зрения будет применение таких методов,

которые будут нацелены на увеличение стоимости предприятия, что, в первую очередь, необходимо акционерам, а одним из таковых является метод управления стоимостью предприятия [41, с. 87].

По сути, это процесс, который ориентирован на долгосрочную перспективу и, соответственно, для любого предприятия он стратегически важен. Рассмотрим один из таких методов – Value-Based Management (в пер. с англ. – управление, основанное на стоимости предприятия), который представляет собой концепцию управления предприятия и имеет целью повышение качества управленческих решений на всех уровнях с тем, чтобы в итоге добиться увеличения стоимости предприятия. В рамках данной концепции должна произойти максимизация стоимости предприятия, но для этого необходимо отказаться от бухгалтерских критериев успешности бизнеса, которые не являются эффективными, и брать за основу только один наиболее простой и понятный для акционеров и инвесторов критерий, которым и будет являться стоимость предприятия [36, с. 87].

Некоторое время назад компания PricewaterhouseCoopers разработала новую модель под названием Value Reporting (VR), которая направлена на постоянный обмен предприятия информацией с рынком. В ее основе лежит довод о том, что финансовая отчетность предприятия должна наиболее точно и достоверно отражать информацию о нефинансовых показателях деятельности и о движении денежных средств. Именно это и лежит в основе непрерывного роста акционерной стоимости компании. В рамках методологии VR был разработан целый перечень нефинансовых отраслевых показателей, который способен удовлетворить существующую потребность рынка в информации о действительной стоимости предприятия [26, с. 415].

Среди таких нефинансовых отраслевых показателей, которые были разработаны в рамках VR, следует выделить: уровень организации бизнес-процессов на предприятии; репутация предприятия; интеллектуальный потенциал предприятия; качество управления на предприятии и эффективность корпоративной стратегии; социальная и экологическая политика предприятия; инновационная деятельность предприятия и способность предприятия удерживать клиентов (целевую аудиторию). Основой следующего принципа данного подхода является то, что для любого потенциального инвестора должна быть представлена наиболее прозрачная, понятная и достоверная финансовая отчетность с тем, чтобы он смог сделать корректные выводы о необходимости дальнейшего инвестирования в предприятие [45, с. 90].Итак, можно сделать вывод: бухгалтерская отчетность, действительно, не всегда объективно выражает текущее финансовое состояние предприятия и его основных финансовых показателей, что и приводит к нередкому отказу от традиционных бухгалтерских показателей при оценке стоимости компании.

Технология, развитие глобальных телекоммуникаций и деловой этики, активное участие в деятельности компании акционеров и

беспрецедентная изменчивость экономической ситуации – все это, вместе взятое, требует от нас новых моделей оценки. Если модель оценки стоимости компаний не модернизируется, то возникает риск утраты значимых для рынка факторов. Следует признать, что в настоящее время компании не могут дать полного представления о своей настоящей стоимости, используя только традиционные методы оценки. Кроме того, принятые принципы корпоративной отчетности не способны удовлетворить постоянно меняющиеся требования финансовых аналитиков и инвесторов к информации. Для выработки собственного подхода к оценке, учитывающего существующие пробелы рассмотрим сложившиеся в практике подходы.

Использованные источники:

1. Конституция РФ от 25 декабря 1993 года [Электронный ресурс] // КонсультантПлюс: Высшая школа. - 2018. – Вып. 18.
2. Гражданский кодекс Российской Федерации. Часть 1 [Текст] // Полный сборник кодексов РФ. - М.: Информэкспо, 2016. - 880 с.
3. Об оценочной деятельности в Российской Федерации [Электронный ресурс]: Федеральный закон 135-ФЗ от 29 июля 1998 года // КонсультантПлюс: Высшая школа. - 2018. – Вып. 18.
4. О саморегулировании оценочной деятельности в соответствии с требованиями Федерального Закона №135-ФЗ от 29 июля 1998 г. «Об оценочной деятельности в Российской Федерации [Электронный ресурс]: Постановление Правительства РФ // КонсультантПлюс: Высшая школа. - 2018. – Вып. 18.
5. Федеральный стандарт оценки «Общие понятия оценки, подходы и требования к проведению оценки» (ФСО № 1), утвержденный Приказом Минэкономразвития России от 20 июля 2007 г. № 256 (зарегистрирован в Минюсте России № 10040 от 23 августа 2007 г.) [Электронный ресурс] // КонсультантПлюс: Высшая школа. - 2018. – Вып. 18.
6. Федеральный стандарт оценки «Цель оценки и виды стоимости» (ФСО № 2), утвержденный Приказом Минэкономразвития России от 20 июля 2007 г. № 255 (зарегистрирован в Минюсте России № 10045 от 23 августа 2007 г.) [Электронный ресурс] // КонсультантПлюс: Высшая школа. - 2018. – Вып. 18.
7. Федеральный стандарт оценки «Требования к отчету об оценке» (ФСО № 3), утвержденный Приказом Минэкономразвития России от 20 июля 2007 г № 254 (зарегистрирован в Минюсте России № 10009 от 20 августа 2007 г.) [Электронный ресурс] // КонсультантПлюс: Высшая школа. - 2018. – Вып. 18.
8. Акимова М. С. Совершенствование системы налогообложения имущества на основе государственной кадастровой оценки объектов недвижимости [Текст]: [монография] / М. С. Акимова, Н. Ю. Улицкая; М-во образования и науки Российской Федерации, Федеральное гос.

бюджетное образовательное учреждение высш. проф. образования «Пензенский гос. ун-т архитектуры и стр-ва» (ПГУАС). - Пенза: ПГУАС, 2016. - 119 с.
9. Болотин С. А. Информационные методы оценки недвижимости [Текст]: учебник: для студентов учреждений высшего образования, обучающихся по направлению «Строительство» / С. А. Болотин, Н. В. Брайла, Т. Л. Симанкина. - Москва: Академия, 2017. – 205 с.
10. Бусов В. И. Оценка стоимости предприятия (бизнеса): учебник для академического бакалавриата [Текст] / В. И. Бусов, О. А. Землянский. - Люберцы: Юрайт, 2016. - 382 с.
11. Варламов А. А. Организация и планирование кадастровой деятельности [Текст]: учебник для студентов высших учебных заведений, обучающихся по направлению подготовки 21.03.02 «Землеустройство и кадастры» / А. А. Варламов, С. А. Гальченко, Е. И. Аврунев; под общ. ред. А. А. Варламова. - 2-е изд. - Москва: Форум, 2016. - 192 с.
12. Вахаев М. Х. Теория и практика регулирования земельных отношений в условиях рынка [Текст] / М. Х. Вахаев. - 2-е изд., испр. и доп. - Санкт-Петербург: Юридический центр, 2016. - 404 с.
13. Ворхозина А. В. Сравнительный анализ международного и российского законодательства в области оценочной деятельности [Текст] / А. В. Ворхозина. – М.: Интерреклама, 2016. – 264 с.
14. Горбунова Н.А. Информационное обеспечение оценки стоимости бизнеса предприятия [Текст] / Н.А. Горбунова, Н. Н. Горсткина // Проблемы экономики и менеджмента. 2015. № 5. С. 127-131.
15. Горбунова Ю. В. Оценка земель городов [Текст]: учебное пособие для студентов, обучающихся по направлению подготовки 120700.62
16. «Землеустройство и кадастры», профиль «Городской кадастр» / Ю. В. Горбунова, С. Э. Бадмаева, А. Я. Сафонов; М-во сельского хоз-ва Российской Федерации, ФГБОУ ВО «Красноярский гос. аграрный ун-т». Красноярск: Красноярский гос. аграрный ун-т, 2017. – 127 с.
17. Грязнова А. Г. Оценка бизнеса [Текст] / А. Г. Грязнова. – М.: Финансы и статистика, 2015. - 504 с.
18. Дамодаран А. Инвестиционная оценка: Инструменты и методы оценки любых активов [Текст]: учебник / А Дамодаран. 7-е изд. М.: ООО «Литрес», 2012. 914 с.
19. Ефимова Г. А. Рентные основы оценки земель сельскохозяйственных предприятий [Текст]: монография / Г. А. Ефимова; М-во образования и науки РФ, ФГБОУ ВО Новгородский гос. ун-т им. Ярослава Мудрого. - Великий Новгород: НовГУ им. Ярослава Мудрого, 2016. - 146 с.
20. Жуков В. Д. Кадастровая оценка земель сельскохозяйственного назначения [Текст]: учебное пособие для студентов высших учебных заведений, обучающихся по направлению подготовки 21.03.02 - Землеустройство и кадастры / В. Д. Жуков, З. Р. Шеуджен; М-во сельского

хоз-ва РФ, ФГБОУ ВПО «Кубанский гос. аграрный ун-т». - Краснодар: КубГАУ, 2017. - 119 с.

УДК 004.02:004.5:004.9

Телляева Р.А.
преподаватель
Самаркандский государственный институт иностранных языков

ДИАЛЕКТЫ КОРЕЙСКОГО ЯЗЫКА

Аннотация: эта статья о диалектах корейского языка, так как в каждой стране имеется несколько диалектов Корея не исключение. В статье рассматривается основные виды диалектов и некоторые из них приведены в примерах.

Ключевые слова: диалект, Сеульский диалект, Пьхеньянский диалект, Чхунчхонский диалект, Канвонский диалект.

Tillyaeva R. A.
teacher
Samarkand State Institute of Foreign Languages

DIALECTS OF THE KOREAN LANGUAGE

Annotation: this article is about the dialects of the Korean language, as there are several dialects in every country. Korea is no exception. The article discusses the main types of dialects and some of them are given in examples.

Key words: dialect, Seoul dialect, Pyongyang dialect, Chungcheon dialect, Gangwon dialect.

Диалект – это разновидность языка, который употребляется как средство общения между людьми, связанными между собой одной территорией.

Диалект присущ, наверное, любому языку. Это и английский, немецкий, португальский, китайский, корейский и многие другие.

У корейского языка существует несколько диалектов по всему Корейскому полуострову. Рельеф полуострова преимущественно гористый, поэтому "территория" диалектов приблизительно соответствует географическим регионам. Большая часть диалектов названа по имена восьми провинций Кореи. [1:24]

Диалекты с государственным статусом

. Сеульский диалект- официальный язык Южной Кореи. На нем разговаривают в Сеуле, Инчхоне и провинции Кёнгидо в Южной Корее, а также в районе Кессон в Северной Корее;

. Пхеньянский диалект официальный язык Северной Кореи. На нём говорят в Пхеньяне, регионе Квансо и провинции Чагандо.

Годы раздела страны на Север и Юг повлекли за собой дивергенцию корейского языка и формирование северного и южного. Однако, хотя можно говорить о появлении различий в значении и употреблении того или иного слова, а также в использовании современных терминов, это не является серьезной помехой для понимания речи собеседника. Разницу в языках, используемых в двух странах, следует рассматривать как разницу между двумя диалектами одного языка. В настоящее время прилагаются усилия для сглаживания существующих языковых различий. Так, проводятся совместные исследования учёных Севера и Юга.

Региональные диалекты

. Чхунчхонский диалект (충청도 사투리) используется в провинциях Чхунчхон-Намдо и Чхунчхон-Пукто Южной Кореи, а также в городе Тэджон;

.Канвонский диалект (강원도 사투리)используется в провинции Канвондо в Южной и Северной Корее;

. Кёнсанский диалект (경상도 사투리) используется в провинциях Кёнсан- Намдо и Кёнсан-Пукто (регион Йоннам) Южной Кореи, а также в городах Пусан, Тэгу и Ульсан;

. Хамгёнский диалект (함경도 사투리) используется в провинциях Хамгён- Намдо, Хамгён-Пукто и Ягандо Северной Кореи;

. Диалект Хванхэ (황해도 사투리)используется в провинциях Хванхэ-Намдо Хванхэ-Пукто Северной Кореи;

. Диалект Чолла (전라도 사투리) используется в провинциях Чолла-Намдо, Чолла-Пукто (регион Хонам) Южной Кореи, а также в городе Кванджу;

. Диалект Чеджу (제주도 사투리) используется в провинции Чеджу, а также на юго-западном побережье Южной Кореи. [2:41]

Сеульский диалект

Отличия столичного диалекта от других вариаций языка

Тенденция к произношению лежачей "о" (오) как "у" (우) но не во всех случаях, а лишь в некоторых (например, в соединительном деепричастии «-고» и в окончании, указывающем направление, «-로». Житель Сеула почти всегда произнесет «구» вместо «고» и «루» вместо «로», особенно в сочетании с вежливой частицей «-요» («알구요», «있었더라구요» и т.д.);

Заметные отличия в словаре включают использование слова «부시다» в значении "мыть" (например: посуду), однако это слово сейчас редко используется.

Использование деепричастия «거든» в конце высказывания для приданияему значения причины («어제 거기 안 갔었어요,거기가 재미없다고 알고 있었거든요» - «Я туда вчера не пошел, потому что знал, что там не интересно»), либо значения факта, о котором всем известно, высказывание какой-либо аксиомы (к примеру: «저 건물 뒤에 가게가 있거든요.그 가게 오른쪽으로 가서 또 뒤에 건물이 있거든요.병원은 바로 그 뒤에 있어요!» - «Вон за тем зданием есть магазин, за ним ещё одно здание. И вот за ним уже находится больница!»). Часто к«거든» в утвердительном предложении произносится с повышающейся интонацией, что почти не отличается от употребления этой конструкции в вопросительном предложении;

Грамматические конструкции, характерные только для Сеула и нигде больше не использующиеся, например, использование конструкции «-아/어/여가지고» вместо стандартного деепричастия причины «-아/어/여 서» (например, «해 가지고» и значении «해서»: «시간 없어 가지고 못 갈 것 같아» вместо«시간 없어서 못 갈 것 같아») различные разговорные стяжения и подмены, характерные, опять же, только для жителей столицы («없다며»вместо стандартного «없다면서», «할 것 같애» вместо«할 것 같아» «걔» вместо «그 아이»и др.).

Сеульский диалект также отличает интонация. Одно из самых больших отличий столичного диалекта от других диалектов корейского языка –почти всегда интонационный подъём в конце предложения в отличие, к примеру, от жителей Пусана, диалекту которых присуще падение интонации к концу предложения при вопросе. Если представить интонационную кривую столичного диалекта, то она будет похожа на почти идеально прямую линию (слегка обрывающуюся, с небольшими "волнами" на синтаксических стыках в пределах одного предложения) резко извивающуюся вверх конце предложения. В Пусане кривая будет напоминать "бушующее море с постоянными волнами вверх и вниз" на протяжении всего предложения. [3:29]

Выявить уроженца другой части Кореи всегда, как правило, проще всего именно по интонации: человек, переехавший в Сеул из своей родной провинции, может в идеале выучить весь столичный словарь, но интонация будет выдавать его долго.

Чхунчхонский диалект (충청도 사투리)

Диалект имеет общих характеристик с диалектами Кёнгидо и Канвандо.

Особенности этого диалекта следующие:

1)Система гласных состоит из 10 букв:

이,에,애,위,외,으,어,아,오,우.

2)Тональности не существует, но есть понятие долготы звука.

3)Звуки [ㄱ] [ㅂ] [ㅅ]расположенные между звонкими согласнымиослабляются,но невыпадают. В сравнении с подобным явлением в диалекте Кёнсандо, звучание в настоящем случае очень слабые:

모래-[몰개]песок

맵다-[매굽다]горький

Подобные случаи гораздо шире выражены в северной части провинции, нежели в южной.

Явление сохранения звука [ㅅ], наоборот, сильнее выражается в южныхрайонах Чхунчхондо:마을-[마실] деревня

4) Наблюдается изменчивость гласных, как в примерах:

고기-[괴기]мясо

토끼-[되끼]кролик

5) Имеет место палатализация звуков. Это явление сильнее выражено в южных районах: 길-[질]дорога

6) Действует правило начала слова. Наблюдается геминатизация (усиление) начальных букв ㄱ,ㄷ,ㅈ,ㅂ,ㅅ.

도랑-[또랑]канава

개미-[깨미]муравей

Однако это явление выражено слабее, в сравнении с диалектами Чолладо Кёнсандо.

7) Дифтонги частично произносятся простыми гласными.

뫼-[모이]могила

회-[호이]общество

8) Если за подстрочными согласными ㄹ,ㅂ в морфеме слова следует гласная, чаще произносится только ㄹ.

9) Выражено изменение гласных:

먹이다-[메기다]кормиться

잡히다-[재피다]ловиться

10) Падежными окончаниями выступают:

в именительном падеже –이/가; в винительном –을/를; в родительном- 의; дательном –에게/한테/께; в творительном-으루: в совместном – 하구/허구, 와/과; в местном падеже – 에/이.

. Замена букв « ㅐ », « ㅔ »в конце слова на букву « ㅑ »

그랬데 –그랬댜

피곤해 – 피곤햐

.Буква « ㅑ »в конце слова заменяется на«여»

아니야 – 아녀

뭐야? – 뭐여?

Канвонский диалект (강원도 사투리)

Диалект Канвондо, из-за проходящей через провинцию горной цепи Тхэбек, делится на восточный и западный диалекты. Восточный диалект играет роль моста между провинциями Хамгендо и Кёнсандо, и по своим характеристикам ближе Южной части Хамгендо.

Особенности диалекта Канвондо следующие:

1) В диалектной речи жителей районов 강릉,삼천,영원есть тональность. Районы 회양,이천,양구,화천- это районы, где нет ни тональности речи, ни долготы звуков.

2) Сохранение звуков [ㄱ,ㅂ,ㅅ],стоящих между звонкими встречается крайне редко.

Примеры на сохранение[ㄱ]:

가랑비-[갈강비]-мелкийдождь

개울-[개굴]-ручей

а сохранение [ㅂ]:

술-[임술기]-губы

벙어리-[버버리]-немой

на сохранение [ㅅ]:

마을-[마실]-диревня

냉이-[나생이]-пастушья сумка

3) Сильно проявляется изменение новых звуков; явление геминатизации (усилении) в провинциях Кёнсандо, Чолладо, Хамгендо, Чхунчхондо так же выражается сильно:

도깨비-[또깨비]-глупец

쓰래기-[씨래기]-мусор

4) Есть «правило начала слова».

5) В сложных падчимах ㄺ.

Например: 갉(가을)-[갈]-осень

흙-[흘]-глина

6) Частично выражается регрессивная ассимиляция гласной 이

집히다-[재피다]-ловиться

녹이다-[뇌기다]-растапливать

7) Гармония гласных выражена несильно; окончания –아서,아라,았относимые к системе мажорных, светлых гласных (양성 모음) используются редко.

8) В восточном диалекте, а именно в трех его частях, исключая западную, нет нерегулярных предикатов с 르,ㄷ (불규칙).Однако используются предикативы с нерегулярным выпадением согласной ㅅ(불규칙) в падчиме, в некоторых формах слова.

9) Вместо окончания 며 (면서), указывающего на одновременность действия или состояния, используется окончание민.Соединительное окончание 문 часто используется вместо окончания 면,выражающего условие или предположение.

10) В горных местностях вместо окончания именительного падежа используют 거. Окончание 이 именительного падежа может следовать за существительным, которое оканчивается на гласную. [4:64]

Например: 모이 잘 좋거든 –лит.모가 잘 자라거든(рисовая рассада хорошо выросла), вопреки правилу присоединения окончания. В районе Самчхок часто используются сразу оба окончания именительного падежа. В качестве окончания родительного падежа, используются окончания 의,아/어, в винительном –을/를,으/르в предложном (местном) падеже에/애,애더/애더거,에다/에다가.

Кёнсанский диалект (경상도 사투리)

Диалект Кёнсандо имеет общие характеристики с диалектами Хамгёндо и Чолладо и наиболее далеко по своим особенностям от диалекта Пёнандо.

Особенности:

Система гласных состоит из 6 букв:

이,에,어,아,오,우.

Звук 에является результатом слияния гласных 에и 애и произносится промежуточной гласной, похожей на에,어является результатом слияния 으,어иявляется гласной, произносимой между어и으. В этом диалекте нет коротких гласных 외,위 и нет дифтонгов 의,왜,웨.

Например: 외국어-[에국어/애국어]

Использованные источники:

1.Жукова И.Н. Словарь терминов межкультурной коммуникации / под ред. М.Г. Лебедько и З.Г. Прошиной. – М.: Флинта : Наука, 2013 г. С. 185
2. И Сын Дже «Исследование диалекта корейского языка» 2004 г. С. 95
3. Ким Виктория Никифоровна, Ким Елена Валерьевна, Эм Антонина Павловна, Юн Тэ Ёнг Диалектология корейского языка Ташкент 2009 г. С. 234
4.Ким Конг Чиль Диалектология С., 1999 г. С. 235
5. http//www.kokch.kts.ru.cdo/index.html
6. http//www.minlungdic.go.kr

УДК 004.02:004.5:004.9

Темиров З.А.
докторант кафедры географии
Андижанский государственный университет
Республика Узбекистан, г. Андижан

ЗНАЧЕНИЕ ИЗУЧЕНИЯ ДЕМОГРАФИЧЕСКИХ ПРОЦЕССОВ И ЕГО ГЕОГРАФИЧЕСКИХ ОСОБЕННОСТЕЙ

Аннотация: В статье рассматривается история исследования демографических процессов, этапы развития и его практическое значение.

Ключевые слова: география, демография, демографические процессы, воспроизводство населения, демографические исследования, рождаемость, смертность, миграция.

Temirov Z. A.
doctoral student of the Department of Geography
Andijan State University
Republic of Uzbekistan, Andijan

THE IMPORTANCE OF STUDYING DEMOGRAPHIC PROCESSES AND ITS GEOGRAPHIC FEATURES

The article examines the history of the study of demographic processes, stages of development and its practical significance.

Key words: geography, demography, demographic processes, population reproduction, demographic studies, fertility, mortality, migration.

В истории человечества данные о численности, составе, демографических процессах, в том числе о воспроизводстве населения на земной планете и в различных ее регионах, существовали с древних времен. Древнегреческие философы Платон и Аристотель в своих трудах обращались к вопросам регулирования населения. В первом веке Страбон написал 17-томную книгу «География», в которой содержалась ценная информация о природе, экономике, этнографии и о населении [3]. Приводятся данные о средневековых хозяйствах, количестве солдат, о голоде во время войны и о смертности от различных эпидемий.

Историю демографических процессов целесообразно изучать по их содержанию разделив их на три периода. Период до XVI века выделяется как первый период изучения демографических представлений. В этот период, в связи с развитием государственности, собирались данные о населении, особенно о количестве мужчин и о хозяйстве. В некоторых странах также проводились переписи. Однако в этот период данные о

демографических знаниях во всех регионах вселенной были не равномерны. Вторая половина XVI века и начала XIX веков является особо значимым периодом в развитии изучения демографических процессов. Потому что в этот период были созданы условия для развития демографических знаний. В развитии населения происходили большие социально-экономические изменения.

В XVI-XVIII веках была большая миграция населения по странам мира. В этот период люди из разных уголков мира начали мигрировать в США. В основном миграция населения была направлена в сторону Северной Америки. Согласно научным источникам, между 1610 и 1800 годами население США увеличилось с 210 000 до 5,3 миллиона человек [4]. Почти за два столетия население США увеличилось в 25 раз. Быстрый рост населения в США во многом был связан с миграцией. Естественный прирост населения был очень медленным. В средние века рождаемость и смертность были высокими во всех частях мира, включая Соединенные Штаты. К концу XVIII века в ряде европейских стран наблюдалось небольшое снижение смертности и увеличение числа смертей из-за естественного прироста населения.

В результате развития науки и техники и быстрого роста населения возникло ряд социально-экономических проблем. Эта ситуация поставила задачи и требования всестороннего изучения численности населения. Рост населения и его последствия привлекли внимание ученых. Одним из таких ученых является политолог и историк Н.Макиавелли (1469-1527), чьи работы были посвящены политике, экономике и народонаселению. В своих произведениях он писал, что брачный возраст для женщин составляет 18 лет, а для мужчин - 21 год. Н. По мнению Макиавелли, рост населения - ключевой фактор власти государства. Но перенаселение также имеет ряд негативных последствий.

В XVI веке (1530-1596гг) французским политическим писателем Ж. Боденом были в некоторой степени развиты демографические учения, также в 1577 г. была опубликована в Англии книга Ж.Бодена «Шесть книг республики», и в отдельной главе говорилось, что любой стране необходимо регулярно подсчитывать статистику населения и его доходы. Современник Ж.Бодена, итальянский политический писатель Д.Ботеро в своих работах уделяет особое внимание демографическим процессам. Он был одним из первых ученых, предложивших теорию о передвижении населения. Хотя Д.Ботеро жил и исследовал в XVI веке, его исследования высоко оцениваются российскими учеными в XX веке. В частности, Д.Ботеро был признан основателем теории народонаселения. Д.Ботеро подчеркивает в своих трудах, причины быстрого возрастания населения и указывает на различные факторы, приостановления роста населения как, голод, эпидемия и войны [5].

В целом, в результате великих географических открытий XVI-XVIII веков, развития международной торговли, формирования образа жизни в условиях экономической конкуренции, растет интерес к разным странам, их народам и традициям. Информация о них постепенно накапливается, и эта информация начинает отражаться в трудах историков, политологов, купцов, хотя иногда в явной, а иногда неопределенно хаотичной форме. В итоге, данные и демографические учения о населении и его росте начинают формироваться.

В восемнадцатом и девятнадцатом веках исследование населения проводились и во Франции. В данных исследованиях также изучались процессы воспроизводства населения. В 1855 г. в Париже написанные труды А.Гийяра «Элементы человеческой статистики или сравнительной демографии» и в 1881 году книга Жана Бертилона «Характерная статистика французского населения», были посвящены статистическому изучению населения [1].

Исследования в России процессов народонаселения и воспроизводства имеют как теоретическое, так и методологическое значение. Во второй половине XVIII века М.В.Ломоносов написал книгу «Выживание и воспроизводство русского народа». Это уникальное и оригинальное исследование - первая российская работа, проливающий свет на проблемы народонаселения. Но она была опубликована только сто лет спустя ,потому что в XVIII веке руководители страны очень скептически и осторожно относились к развитию «политологии». В течение этого периода информация о проверках населения налогоплательщиков в России, регистрации населения церковью, административными объединениями, полицией и населением других стран держалась в секрете.

К девятнадцатому и двадцатому векам возрождение человечества в науках о демографии и географии народонаселения стало широко использоваться как научная концепция, которая открыла третий период. Первые попытки понять воспроизводство населения как единицу рождения и смерти было предложено Я.Эйлером в XVIII веке. Модель воспроизводства населения была разработана американским ученым А.Лотко и данная модель до сих пор используется в статистических, демографических исследованиях. В изучении возрождения популяции научные исследования, проводимые В.И. Борткевичем и Р.Бёком нашли большое значение в науке. Р.Бёк создал конструкцию изучения интенсивности процесса развития населения. В 30-е годы XX века Р.Кучинский, основываясь на идеях Р.Бёка воспользовался коэффициентами воспроизводства населения и выдвигал данное учение на практику. Р.Кучинский указывал, что процесс рождения и смерти в повторении ситуации носит двумерный характер и что необходимо интерпретировать их как двухмерный процесс[2].

С 20-х по 30-е годы XX века понятие «регенерация населения» получило широкое распространение. Расширился математический, демографический и статистический анализ этого процесса. В России С.А.Новосельский, В.Паевский, А.Я.Математический анализ статистики воспроизводства населения по Боярскому. Для объективной оценки демографических процессов необходимо обратить внимание на процесс демографической революции 1970-1980 годов. Теория демографической революции была впервые выдвинута А.Ландри (1934) и позже заложила основу для развития его исследований в этой области. Затем в ее развитие внес свой вклад зарубежный ученый Ф.В.Нотштейн (1953); З.Павлик (1964, 1979); В.С.Томпсон (1942), российский ученый А.Г.Вишневский 1973, 1976, 1982; А.Я.Кваша (1974); В.Ц.Урланис (1974); способствовали формированию современной концепции демографического развития.

Согласно этой концепции, они утверждали, что обновление населения связано со сложным комплексом факторов, таких как социально-экономическое социально-психологическое развитие общества, и развивается на основе структурных этапов.

Название демографической революции не получило широкого применения, но близким к нему понятием был демографический переход, который позже использовали американские ученые как, К.С.Девисон, Д.Кирином и Ф.Ноутстейн.

Сегодня для ученых важны еще два важных геополитических и социальных фактора окружающей среды. По мнению экспертов ООН, демографический переход можно разделить на 4 фазы.

Во-первых, смертность падает быстрее, чем рождаемость. В результате естественная скорость роста увеличивается, пока не достигнет максимума. Тогда рождаемость снижается быстрее, чем смертность. Этот процесс продолжается до тех пор, пока уровень смертности не достигнет минимума. Затем рождаемость медленно снижается. В то же время уровень смертности растет обратно пропорционально и со временем снижается до точки возрождения. В этом случае рождаемость близка к конечному стационарному уровню. Тогда уровень смертности увеличивается в несколько раз. Эта концепция возникла на основе общих законов развитых демографических отношений между США и европейскими странами. В частности, изменения в демографических процессах после Второй мировой войны подтвердили эту концепцию.

Данное утверждение помогло управлять демографическими процессами в развивающихся странах. М.С.Бетни (1972) отметил, что, хотя средняя продолжительность жизни населения играет важную роль в этом, рождаемость снижается до такой степени, что в результате общая смертность населения приводит к увеличению рождаемости. В целом население сокращается. Если произойдет изменение данной демографической ситуации, другие факторы будут иметь влияние на рост населения. В частности, такая перемена произошла в реконструкции населения России после 1990-х годов. Таким образом,

концепция «демографической революции», введенная А.Ландри (1934), теперь интерпретируется как эффективное движение за реконструкцию населения. Этот подход широко освещен в монографиях А.Г.Вишневского 1976 и 1982 годов, в которых реконструкция населения делится на 3 основных исторических типа: архетипический, традиционный и современный. По его словам, переход от одного типа к другому трактуется как революционный этап. Прогнозы обновления населения в 80-е годы приобрели многогранный характер. Из них изучение современных стран Центральной Азии напрямую связано с Д.Вересовишем. Его прогнозы были сделаны с учетом четырех ситуаций:

Во-первых, было обращено внимание на то, что уровень рождаемости в мусульманских республиках бывшего Советского Союза в то время отличался от других регионов. Однако в этих прогнозах не учитывалась межреспубликанская миграция, которая носила биологический характер. Он прогнозирует, что снижение рождаемости, типичное для всех других республик союза, не будет наблюдаться в мусульманских республиках, и что нормальный режим восстановления населения сохранится до конца двадцатого века.

В то же время автор (Д. Вересов) признал, что в будущем эти страны станут более исламизированными и репродуктивная пропаганда не будет оправдана. В результате он признал, что такие объективные демографические факторы препятствуют переходу от одного демографического этапа к другому. Другие исследователи (Е.Андреев, С.Перечков 1975; П.Винсент, 1945) признали, что экономические факторы влияют на воспроизводство населения, то есть переход населения от первичного земледелия к промышленному производству, вовлечение многих женщин в общественные работы приводит к снижению рождаемости.

Во-вторых, Д. Вересов признает, что важнейшим недостатком своего исследования является то, что он не учел внешнюю миграцию при обновлении населения. Также исследования Т.Иванова и И.Калинюка (1979) не выразили влияния миграции на воспроизводство населения. Д.Вересов отмечал нелогичность политики советского правительства в управлении миграцией в свое время (1987). Он осудил проведение эмиграционной политики под давлением внешних сил с целью преодоления экономических трудностей.

В-третьих, прогноз Д. Вересова отличает использование сокращенного варианта продолжительности жизни от прогнозов предыдущих исследователей как другой аспект. Он отметил, что периодические колебания этого показателя существенно не влияют на показатели прогноза.

В-четвертых, ни предыдущие исследования, ни прогнозы Д.Вересова не учитывали влияние катастрофических факторов на регенерацию населения. Однако если не было такой катастрофы, как Чернобыльская трагедия в крупном масштабе. Распад бывшего Советского Союза занял большую территорию, политические изменения в империи внесли большие изменения в восстановление населения и поставили перед странами множество новых проблем. Конечно, подобные исследования воспроизводства населения,

имевшие в свое время широкое распространение, также показывают свое влияние на изменение демографических процессов в Центральной Азии.

– Демографические процессы сегодня, факторы, влияющие на них, их характеристики и различия в разных странах и регионах изучаются географией населения, изучение которой служит для прогнозирования будущей демографической ситуации и разработки соответствующих мер;

– Изучение и статистический анализ демографических процессов и их региональных аспектов чрезвычайно сложны, и целенаправленное изучение различными специалистами важно при выявлении проблем, связанных с демографическим развитием регионов, разработкой программ регионального или местного значения.

Использованные источники:

1. Бўриева М. Демография асослари. – Т., 2001. 13 б.
2. Демографический энциклопедичекий словарь. – М., 1985. - С.72.
3. Капиллов В.А. География населения. - М., 1999. - С.12.
4. Хорев Б.С., Чапек В.Н. Проблемы изучения миграция населения.-М., 1978. - С.116
5. Шелестов Д.К. Демография: История и современность. - М., 1983. - С.21.

УДК: 378.1.63

Тиллабаева Ф.А.
преподаватель кафедры узбекского языка,
педагогики и физической культуры
факультет защиты растений и агрохимии
Андижанский институт сельского хозяйства и агротехники
Узбекистан, г. Андижан

ИСПОЛЬЗОВАНИЕ РАЗЛИЧНЫХ ВИДОВ КОНТРОЛЯ НА УРОКАХ РУССКОГО ЯЗЫКА КАК ИНОСТРАННОГО

Аннотация: В этой статье рассматриваются элементы управления и использование на уроке иностранных языков. Актуальность правильно организованного контроля достижений учащихся дает учителю возможность получить четкое представление об успеваемости своих учеников в изучении иностранного языка. Анализируя результаты контроля или тестирования, учитель увидит свои недостатки как в применяемых методах и приемах, так и в успеваемости каждого ученика. Это позволяет ему улучшить свою работу. Кроме того, контроль, это определение уровня владения языком, достигнутого студентами за определенный период обучения и стажировки. Кроме того, контроль - это часть урока, во время которой учитель оценивает, как ученики усвоили материал.

Ключевые слова: контроль, тесты, иностранный язык, методика, самостоятельная работа, знания, оценка.

Tillabaeva F.A.
teacher of the department of the uzbek language, pedagogy and physical culture
faculty of plant protection and agro chemistry
Andijan Institute of Agriculture and Agro technologies
Uzbekistan, Andijan

USE OF DIFFERENT TYPES OF CONTROL IN RUSSIAN LANGUAGE LESSONS AS A FOREIGN LANGUAGE

Abstract: This article deals with the controls and the usage in the lesson of foreign languages. The actuality of the properly organized control of students' achievements gives the teacher an opportunity to get a clear idea of his pupils' progress in foreign language learning. Analyzing the results of controls or testing, the teacher will see his shortcomings both in methods and techniques applied and in the progress of each pupil. It allows him to improve his own work. Furthermore, control, it is the determination of the level of language proficiency that achieved by the students for a certain period of learning and training. So in addition,

control is the part of the lesson that during learning teacher assesses how students have learned the material.

Key words: control, tests, foreign language, methods, independent work, knowledge, assessment.

Контроль - это часть урока, во время которой учитель оценивает, насколько ученики усвоили материал. Основные цели контроля позволяют:

1) Учителям получить информацию о:

- результат познания ученика в отдельности и в целом;

- результат их собственных методов, приемов и их эффективность в процессе обучения;

2) Студентам:

- Повышать мотивацию к процессу обучения, чтобы средства контроля помогали определять их успехи и неудачи;

- Учиться прилежнее, вносить коррективы в учебный процесс.

Объектом контроля могут быть: а) знания, сформулированные на основе языковых навыков (языковой компетенции); б) умение использовать полученные знания и навыки в различных коммуникативных ситуациях (коммуникативная компетенция); в) изучить страну своего языка, их культуру, традиции и народы (социокультурная компетенция). По пути изучения языка не только научиться говорить, но и освоение языковой системы рассматривается как основной объект контроля.

Проблема контроля: Недостаток использования различных видов контроля в процессе обучения иностранному языку.

Тест - это система заданий, которые выполняются и позволяют охарактеризовать уровень владения русским языком с помощью результатов специальной шкалы. Кроме того, тесты используются для определения способностей учащихся, умственного развития и других личностных характеристик. Есть четыре основные причины для тестирования, которые приводят к четырем категориям тестов. Распределительный тест: размещение новых учеников в подходящем классе в системе образования, облегченное с помощью распределительных тестов. Обычно на основе учебных программ и материалов, которым ученики будут следовать и использовать свой уровень, было принято решение о тестировании грамматики и словарного запаса, а также оценке продуктивных и восприимчивых навыков учеников. Некоторые образовательные организации просят студентов оценить себя как часть процесса размещения, добавляя этот самоанализ в окончательное решение о зачислении. Диагностический тест: в то время как установочные тесты предназначены для того, чтобы показать, насколько хорошо ученик владеет русским языком по сравнению с ранее согласованной системой уровней, диагностические тесты могут использоваться для выявления трудностей учащегося, пробелов в их знаниях и недостатков навыков во время курса.

Таким образом, когда мы знаем, в чем заключаются проблемы, мы можем что-то с ними сделать.

Тесты успеваемости и успеваемости: эти тесты предназначены для измерения уровня владения языком и навыков учащихся по отношению к учебной программе, которой они следуют.[23]

Тесты на успеваемость работают только в том случае, если они содержат типы элементов, с которыми учащиеся знакомы. Это не означает, что, например, в тесте на чтение мы даем им тексты, которые они видели раньше, но это означает предоставление им похожих текстов и знакомых типов текстов. Если учащиеся сталкиваются с совершенно новым материалом, тест не будет измерять уровень усвоения, даже если он все еще может измерять уровень владения языком.[24]

Тесты достижений в конце семестра (например, тесты прогресса в конце раздела, двух недель и т. Д.) Должны прогрессировать, а не проваливаться. Им следует закрепить полученные знания, а не изо всех сил пытаться выявить слабые места. Они также могут помочь нам принять решение об изменении будущих программ обучения, в которых учащиеся показывают значительно худшие результаты (по частям) теста, чем мы могли ожидать. Квалификационные тесты: квалификационные тесты дают общую картину знаний и способностей учащихся (а не измеряют их успеваемость). Они часто используются как этапы, на которые люди должны попасть, если они хотят поступить в зарубежный университет, устроиться на работу или получить какой-то сертификат. Квалификационные тесты имеют сильный обратный эффект, поскольку там, где они являются внешними экзаменами, студенты, очевидно, хотят их сдать, а репутация учителя иногда зависит (возможно, несправедливо) от того, сколько из них успешно сдадут экзамены.

Чтобы судить об эффективности любого теста, имеет смысл уменьшить критерии, по которым тест может быть измерен, а именно: Валидность: тест считается действительным, если он проверяет то, что предполагается тестировать. Таким образом, недопустимо, например, проверять способность к письму с помощью вопроса для сочинения, который требует специальных знаний по истории или биологии - если только известно, что все учащиеся делятся этими знаниями до того, как они пройдут тест. Особый вид валидности, который беспокоит большинство разработчиков тестов, - это валидность по лицу. Это означает, что на первый взгляд тест должен выглядеть как действительный. Тест, состоящий всего из трех пунктов с множественным выбором, не убедит учащихся в его достоверности, каким бы надежным или практичным учителем он ни был.

[23] Жабборова С.Т. Способы повысить интерес студентов к изучению темы и объем самостоятельной работы. Международный научный журнал. Экономика и социум. № 6 (73) -с .: 2020.

[24] Жабборова С.Т. Обучение сельскохозяйственной лексике студентов национальных групп, в процессе изучения русского языка. Международный научный журнал. Экономика и социум. № 6 (73) -с .: 2020.

Надежность: хороший тест должен давать стабильные результаты. Например, если одна и та же группа студентов прошла один и тот же тест дважды в течение двух дней - не размышляя о первом тесте перед повторной сдачей, - они должны получить одинаковые результаты в каждом случае. Если они прошли еще один аналогичный тест, результат должен быть стабильным.[25]

Само собой разумеется, что контроль будет эффективным, если будет соответствовать требованиям дидактики и методики изучения иностранных языков. Основными требованиями к контролю могут быть объективность, регулярность, дифференцированный характер, а также ясность и точность в постановке контрольных задач. Итак, объективность в контроле, означает мониторинг соответствия результатов обучения определенному стандарту, содержащемуся в перечне требований к уровню владения языком для разных этапов профилей обучения. Знание предполагает наличие критериев оценки учащихся по разным видам деятельности, соответствие этим критериям, минимизируют субъективность в оценке учащихся.

Возможна в оценочной деятельности субъективность учащихся, и преподаватель должен быть готов к оценке сформулированного выбора с точки зрения существующих критериев.

Регулярность контроля свидетельствует о его систематическом характере. Известно, что интенсивность и продолжительность запоминания учащимися усвоенного материала во многом зависят от частоты и регулярности контроля.

Использованные источники:

1. Жабборова С.Т. Способы повысить интерес студентов к изучению темы и объем самостоятельной работы. Международный научный журнал. Экономика и социум. № 6 (73) -с .: 2020.
2. Жабборова С.Т. Обучение сельскохозяйственной лексике студентов национальных групп, в процессе изучения русского языка. Международный научный журнал. Экономика и социум. № 6 (73) -с .: 2020.
3. Усмонов Н. Лингводидактический потенциал мультипликационных фильмов в обучении русскому языку как иностранному языку. Международный научный журнал. Вопросы наукы и образования. № 11 (95) -с.: 2020.
4. Обучение иностранному языку студентов: сб. научных трудов. – Воронеж, 2003.

[25] Усмонов Н. Лингводидактический потенциал мультипликационных фильмов в обучении русскому языку как иностранному языку. Международный научный журнал. Вопросы наукы и образования. № 11 (95) -с.: 2020.

УДК 33

Ткаченко Е.А.
студент
Оренбургский государственный университет
Россия, г. Оренбург

АНАЛИЗ ДОХОДОВ КОММЕРЧЕСКОЙ ОРГАНИЗАЦИИ

Аннотация: в данной статье рассматривается важная управленческая функция всех коммерческих организаций, которая заключается в анализе доходов. Предметом данного исследования является анализ доходов и расходов, а также факторов, влияющих на их изменение. Основной целью анализа доходов коммерческой организации является определение их доли от обычной деятельности и прочих видов деятельности. Для достижения этой цели, в ходе исследования были проанализированы показатели доходов и расходов коммерческой организации.

Ключевые слова: доходы, расходы, прочие доходы, прочие расходы, анализ доходов и расходов, сравнительный анализ доходов и расходов организации.

Tkachenko E. A.
student
Orenburg State University
Russia, Orenburg

ANALYSIS OF THE INCOME OF A COMMERCIAL ORGANIZATION

Annotation: this article discusses an important management function of all commercial organizations, which is to analyze revenue. The subject of this study is the analysis of income and expenses, as well as factors affecting their change. The main purpose of analyzing the income of a commercial organization is to determine their share of ordinary activities and other activities. To achieve this goal, the study analyzed the indicators of income and expenses of a commercial organization.

Key words: income, expenses, other income, other expenses, analysis of income and expenses, comparative analysis of income and expenses of the organization.

Все доходы организации, полученные в результате ее деятельности, подразделяются на доходы от обычных видов деятельности и прочие поступления.

В соответствии с ПБУ 9/99 «Доходы организации», доходами от обычных видов деятельности являются выручка от продажи продукции и товаров, поступления, связанные с выполнением работ, оказанием услуг.

На финансовый результат деятельности организации существенное влияние могут оказывать доходы по прочим операциям [1].

Прочими доходами являются доходы, возникшие в результате чрезвычайной ситуации, хозяйственной деятельности (стихийные бедствия, пожары, аварии, национализация имущества и др.), а также которые возникают в процессе деятельности организации и не являются доходами от обычных видов деятельности [2].

Рассмотрим сущность экономического анализа доходов коммерческой организации.

Главными показателями, определяющими деятельность предприятий, являются доходы. Их уровень определяет финансовые результаты деятельности, уровень воспроизводства и финансовое положение хозяйствующих субъектов.

Основной целью экономического анализа доходов является обеспечение эффективного управления ими, что отражается в увеличении доходов и сокращении расходов.

Обратимся к основным задачам анализа доходов, которые заключаются в том, чтобы:

– изучить в динамике и в сравнении с планом общей величины доходов, а также изучить их состав и структуру;

– провести анализ себестоимости новых изделий (работ, услуг) в сравнении с проектной (плановой) себестоимостью;

– дать оценку процесса ценообразования;

– дать оценку эффективности каналов сбыта продукции (товаров, работ, услуг).

Среди объектов анализа доходов можно выделить следующие экономические показатели:

– цены на отдельные изделия (работы, услуги);

– выручка от продаж;

– объем продаж по видам изделий (работ, услуг) в натуральном и стоимостном выражении;

– прочие доходы.

Анализ доходов начинают с оценки их общей величины и структуры по направлениям деятельности (в разрезе обычных видов деятельности и прочих доходов).

Анализ доходов от обычных видов деятельности прежде всего связан с оценкой общей величины выручки от продаж, с разбивкой по отдельным видам продукции (товаров, работ, услуг), а также анализ состава и структуры выручки от продаж. Оценить можно путем расчета абсолютных

и относительных отклонений при сопоставлении данных за периоды времени, а также сравнении плановой и фактической мощностей предприятия.

Целесообразно анализировать доходы, изучив их общий размер и структуру за несколько лет [3].

Доходы организации с уверенностью можно назвать важнейшей ее составляющей. Ведь денежные потоки обеспечивают осуществление практически всей хозяйственной деятельности предприятия, влияют на его развитие, конкурентоспособность, а также обеспечивают снижение риска неплатёжеспособности, а в крайних случаях, банкротства предприятия.

Чтобы легче было анализировать изменения доходов, необходимо рассмотреть и противоположный ему показатель - расходы. Они играют не менее важную роль в деятельности организации. Так, сравнивая доходы и расходы, можно говорить о дефиците или профиците бюджета организации. ООО «Секретория» специализируется на следующих видах экономической деятельности:

– торговля розничная писчебумажными и канцелярскими товарами в специализированных магазинах;
– прочие виды полиграфической деятельности;
– торговля оптовая непродовольственными потребительскими товарами;
– торговля оптовая писчебумажными и канцелярскими товарами;
– торговля оптовая неспециализированная;
– деятельность в области фотографии;
– деятельность по письменному и устному переводу;
– деятельность по упаковыванию товаров;
– ремонт компьютеров и коммуникационного оборудования;
– ремонт компьютеров и периферийного компьютерного оборудования [4].

Рассмотрим структуру и динамику финансовых результатов ООО «Секретория» (Таблица 1).

Таблица 1 - Анализ динамики показателей финансовых результатов ООО «Секретория»

Наименование показателя	Годы			Изменение показателей 2018 г. в % к	
	2018	2017	2016	2017	2016
1 Доходы организации - всего	170 766 000	161 255 000	169 051 000	105,90	101,01
В том числе:					
Выручка	169 935 000	159 602 000	165 642 000	106,47	102,59
Проценты к получению	0	0	0	0,00	0,00
Прочие доходы	831 000	1 653 000	3 409 000	50,27	24,38
2 Расходы организации - всего	170 359 000	160 974 000	168 838 000	105,83	100,90
В том числе:					
Себестоимость продаж	139 673 000	131 689 000	142 313 000	106,06	98,14
Коммерческие расходы	6 445 000	4 708 000	4 915 000	136,89	131,13
Управленческие расходы	17 984 000	19 861 000	16 926 000	90,55	106,25
Проценты к уплате	4 405 000	3 854 000	3 876 000	114,30	113,65
Прочие расходы	1 852 000	862 000	808 000	214,85	229,21
Текущий налог на прибыль	121 000	84 000	114 000	144,05	106,14
Прочее	-1 000	0	5 000	0	-20,00
Прибыль (убыток) от продаж	5 833 000	3 344 000	1 488 000	174,43	392,00
Прибыль (убыток) до налогообложения	407 000	281 000	213 000	144,84	191,08
Валовая прибыль (убыток)	30 262 000	27 913 000	23 329 000	108,42	129,72
Чистая прибыль (убыток)	285 000	197 000	94 000	144,67	303,19

Проведя анализ динамики показателей финансовых результатов ООО «Секретория» за 2016-2018 гг., можно сделать следующие выводы:

– практически все основные показатели, отражающие финансовые результаты деятельности организации, увеличились;

– выручка в отчетном году по сравнению с 2016 и 2017 годами увеличилась на 2,59% и 6,47% соответственно;

– себестоимость продаж в 2018 году по сравнению с 2016 годом сократилась на 1,86% и выросла на 6,06% по сравнению с 2017 годом;

– динамика изменения валовой прибыли положительная, наблюдается ее увеличение на 29,72% по сравнению с 2016 годом и на 8,42% к 2017 году;

– в свою очередь размер прибыли от продаж в 2018 году увеличился в сравнении с 2016 годом практически в 4 раза и 2017 годом на 74,43%;

– аналогичная ситуация произошла и с прибылью до налогообложения, которая возросла на 91,08% и 44,84% в отчетном году по сравнению с 2016 и 2017 годами соответственно.

Рассматривая состав расходов, можно сделать вывод, что их изменение в сторону роста в 2018 году произошло за счет увеличения:

– коммерческих расходов на 31,13% и 36,89% по сравнению с 2016 и 2017 годами соответственно;

– процентов к уплате на 13,65% и 14,30% к 2016 и 2017 годам;

Вместе с тем, динамика управленческих расходов неоднозначна, произошло увеличение на 6,25% к 2016 году и сокращение на 9,45% к 2017 году.

Наибольший удельный вес в структуре расходов в 2018 году составляет себестоимость продаж – 81,9%.

Можно наблюдать, как изменился показатель чистой прибыли в отчетном году, который увеличился на 44,67% по сравнению с прошлым годом и вырос в 3 раза по сравнению с 2016 годом.

Далее проведем анализ динамики и структуры доходов в ООО «Секретория» (таблица2).

Таблица 2 - Анализ доходов ООО «Секретория»

Наименование показателя	Годы			Изменение показателей 2018 г. в % к	
	2018	2017	2016	2017	2016
Динамика доходов организации, руб.					
Доходы от обычных видов деятельности	169 935 000	159 602 000	165 642 000	106,47	102,59
Прочие доходы	831 000	1 653 000	3 409 000	50,27	24,38
Итого доходов	170 766 000	161 255 000	169 051 000	105,90	101,01
Структура доходов организации, %					
Доходы от обычных видов деятельности	99,51	98,97	97,98	0,54	1,53
Прочие доходы	0,49	1,03	2,02	-0,54	-1,53
Итого доходов	100	100	100	-	-

Проведя анализ доходов ООО «Секретория» за 2016-2018 года, можно увидеть, что доходы в отчетном году выросли на 1,01% по сравнению с 2016 годом и на 5,9% с 2017 годом. Это произошло вследствие увеличения доходов от обычных видов деятельности в отчетном году на 2,59% и 6,47% по сравнению с 2016 и 2017 годами. При этом прочие доходы уменьшились на 75,62% и на 49,73% к 2016 и 2017 годам.

Далее рассмотрим удельный вес доходов организации.

Наибольший удельный вес в структуре доходов в 2018 году занимают доходы от обычных видов деятельности – 99,51% (98,97% в 2017 году и 97,98% в 2016 году). Можно наблюдать положительную динамику, как следствие увеличения выручки от продаж.

Удельный вес прочих доходов в 2018 году составляет 0,49% (1,03% в 2017 году и 2,02% в 2016 году).

Теперь проведем анализ расходов в ООО «Секретория» (таблица 3).

Таблица 3 - Анализ расходов ООО «Секретория»

Наименование показателя	Годы			Изменение показателей 2018 г. в % к	
	2018	2017	2016	2017	2016
Динамика расходов организации, руб.					
Расходы по обычным видам деятельности	168 507 000	160 112 000	168 030 000	105,24	100,28
Прочие расходы	1 852 000	862 000	808 000	214,85	229,21
Итого расходов	170 359 000	160 974 000	168 838 000	105,83	100,90
Структура расходов организации, %					
Расходы по обычным видам деятельности	98,91	99,46	99,52	-0,55	-0,61
Прочие расходы	1,09	0,54	0,48	0,55	0,61
Итого расходов	100	100	100	-	-

Исходя из данных таблицы 3 можно сделать несколько вывод, что расходы в 2018 году выросли на 0,9% по сравнению с 2016 годом и на 5,83% с 2017 годом. Это произошло за счет увеличения расходов по обычным видам деятельности в отчетном году на 0,28% и 5,24% по сравнению с 2016 и 2017 годами и увеличения прочих расходов в 2018 году в 2 раза к 2016 и 2017 годам.

Далее рассмотрим удельный вес расходов организации.

Наибольший удельный вес в структуре расходов в 2018 году занимают расходы по обычным видам деятельности – 98,91% (99,46% в 2017 году и 99,52% в 2016 году). Удельный вес прочих расходов в 2018 году составляет 1,09% (0,54% в 2017 году и 0,48% в 2016 году).

Рассмотрим коэффициент соотношения доходов и расходов ООО «Секретория» (таблица 4).

Таблица 4 - Показатели соотношения доходов и расходов ООО «Секретория»

Наименование показателя	Годы			Изменение показателей 2018 г. в % к	
	2018	2017	2016	2017	2016
Итого доходов	170 766 000	161 255 000	169 051 000	105,90	101,01
Итого расходов	170 359 000	160 974 000	168 838 000	105,83	100,90
Коэффициент соотношения доходов и расходов	1,002	1,002	1,001	0,001	0,001
Коэффициент соотношения расходов и доходов	0,998	0,998	0,999	-0,001	-0,001

Проанализировав показатели соотношения доходов и расходов ООО «Секретория», можно наблюдать, что доходы в целом превышают расходы. В результате, коэффициент соотношения доходов и расходов организации за 2016-2018 года показал значение чуть больше 1. Это означает, что экономическая деятельность организации является самоокупаемой.

В целях рекомендаций по оптимизации суммы доходов, можно предложить следующее:

– снижение себестоимости продукции;
– увеличение объема производства;
– наращивание величины выручки от операций.

Таким образом, в ходе исследования были проанализированы экономические показатели деятельности ООО «Секретория», поскольку именно показатели доходов и расходов организации демонстрируют уровень ее надежности, экономической устойчивости и благополучия. Можно сделать вывод, что вся структура доходов и расходов в целом изменилась незначительно, а значит, можно говорить о стабильной работе организации. Также следует отметить, что показатели доходов превышают расходы, что является положительным результатом экономической деятельности организации.

Использованные источники:

1. Сигидов Ю.А. Бухгалтерский учет, статистика: учебник / Ю. И. Сигидов. – Краснодар: КубГАУ, 2020. – С. 159-174.
2. Илатовская Е.В., Попова Е.В. Бухгалтерский учет: учебное пособие / М.А. Илатовская, Е.В. Попова. – СПб.: Изд-во СПбГЭУ, 2019. – 122 с.
3. Кузнецова О.Н. Бухгалтерский учет и анализ: учебное пособие / О.Н. Кузнецова. — Москва: КНОРУС, 2020. — С. 131-135.
4. Общество с ограниченной ответственностью «Секретория» [Электронный ресурс] // Всероссийская система проверки контрагентов «ЗАЧЕСТНЫЙБИЗНЕС». – Режим доступа:

https://zachestnyibiznes.ru/company/ul/1125658029001_5610148430_OOO-SEKRETORIYa.

УДК 33

Ткаченко Е.А.
студент магистратуры
научный руководитель: Терентьева Т.А., к.э.н.
доцент
Оренбургский государственный университет
Россия, г. Оренбург

УЧЕТ И АУДИТ ДОХОДОВ КОММЕРЧЕСКОЙ ОРГАНИЗАЦИИ

Аннотация: в данной статье рассматривается важная функция всех коммерческих организаций, которая заключается в учете и контроле доходов. Осуществляя экономическую деятельность в той или иной сфере, организация ведет учет своих доходов и отражает их в бухгалтерской отчетности. Это необходимо, чтобы располагать информацией о доходах организации, а затем принимать взвешенные управленческие решения по поддержанию организации на необходимом уровне. В ходе проведенного исследования была раскрыта сущность учета доходов, а также значение аудита доходов для коммерческой организации.

Ключевые слова: доходы от обычных видов деятельности, прочие доходы, учет доходов, аудит доходов.

Tkachenko E. A.
master's student
Scientific supervisor: Terentyeva T. A., Ph. D.
associate Professor
Orenburg state University
Russia, Orenburg

ACCOUNTING AND AUDIT OF INCOME OF A COMMERCIAL ORGANIZATION

Abstract: this article discusses an important function of all commercial organizations, which is to record and control income. Carrying out economic activities in a particular area, the organization keeps records of its income and reflects them in the accounting statements. This is necessary in order to have information about the organization's income, and then make informed management decisions to maintain the organization at the necessary level. In the course of the study, the essence of income accounting was revealed, as well as the importance of income audit for a commercial organization.

Key words: revenues from ordinary activities, other revenue, revenue recognition, audit of revenue.

На протяжении многих лет многие отечественные и зарубежные экономисты занимались проблемой учета доходов, и она не менее важна и сейчас. В связи с началом процесса трансформации национальной финансовой системы, основанной на принципах международных стандартов финансовой отчетности, возрастает значение таких категорий, как своевременное выявление, точная оценка и учет доходов, являющихся составными элементами финансового результата организаций.

Порядок формирования доходов в коммерческих организациях установлен в бухгалтерском стандарте ПБУ 9/99 «Доходы организации». Положения этого стандарта распространяются на все коммерческие организации.

Все доходы организации, полученные в результате ее деятельности, подразделяются на доходы от обычных видов деятельности и прочие поступления [1].

Так, в бухгалтерском учете согласно ПБУ 9/99 доходами организации признается увеличение экономических выгод в результате поступления активов (денежных средств, иного имущества) и (или) погашения обязательств, приводящее к увеличению капитала этой организации, за исключением вкладов участников (собственников).

Причем для целей ПБУ 9/99 термин «доходы» применяется только к доходам от обычных видов деятельности. Ко всем остальным доходам применяется термин «поступления».

В бухгалтерском учете выручка от продажи продукции, работ, услуг от обычных видов деятельности определяется исходя из допущения временной определенности фактов хозяйственной деятельности [4].

В соответствии с ПБУ 9/99 «Доходы организации», доходами от обычных видов деятельности являются выручка от продажи продукции и товаров, поступления, связанные с выполнением работ, оказанием услуг. Информация о ней отражается по кредиту счета 90 «Продажи» нарастающим итогом с начала календарного периода [1].

К бухгалтерскому учету выручка принимается в сумме, равной величине поступления денежных средств и иного имущества и (или) величине дебиторской задолженности. Выручка рассчитывается как произведение объема продаж продукции (товаров, работ, услуг) и цены реализации их единицы, поскольку в рамках ОСНО в цену включается сумма НДС, акцизов, то выручка от продаж тоже включает данные налоги. Выручка от продаж признается в учете методом начисления (независимо от оплаты) [2].

Размер выручки определяется исходя из цены, установленной в договоре, с учетом всех предоставляемых скидок и накидок. Если в договоре не предусмотрена цена, выручка определяется ценой, по которой в сопоставимых обстоятельствах организация определяет выручку за отгруженную продукцию, выполненные работы или оказанные услуги.

При реализации продукции, выполнении работ или оказании услуг по коммерческому кредиту выручка учитывается вместе с суммой процентов в общей сумме дебиторской задолженности.

Дата признания важна для правильного расчета дохода (выручки). В бухгалтерском учете может быть использован принцип временного обеспечения фактов хозяйственной деятельности (метод начисления), согласно которому доход подлежит отражению в момент перехода права собственности на проданные товары, выполненные работы или услуги, независимо от факта оплаты. Но это общее правило. В то же время при выполнении работ длительного производственного цикла выручка может отражаться в бухгалтерском учете по мере подготовки отдельных видов работ или при выполнении всей работы в полном объеме.

При невозможности определения суммы выручки от реализации товаров, выполнения работ или оказания услуг, она учитывается в размере признанных в бухгалтерском учете расходов по изготовлению товаров, выполнению работ, оказанию услуг, которые будут впоследствии возмещены организации.

В бухгалтерском учете для отражения полученных доходов и понесенных в связи с этим расходов применяется синтетический счет 90 «Продажи». Он предназначен для обобщения информации о доходах и расходах, связанных с обычными видами деятельности организации, а также для определения финансового результата по ним. К счету 90 «Продажи» могут быть открыты следующие субсчета (таблица 1).

Таблица 1 – Субсчета к счету 90 «Продажи»

Содержание операции	Дебет	Кредит
Сумма выручки от продажи товаров, продукции, выполнения работ, оказания услуг	62 «Расчеты с покупателями и заказчиками»	90 «Продажи»
Списывается себестоимость проданных товаров, продукции, работ, услуг	90–2 «Себестоимость продаж».	43 «Готовая продукция», 41 «Товары», 44 «Расходы на продажу», 20 «Основное производство»
Учитываются суммы НДС, причитающиеся к получению от покупателя (заказчика)	90–3 «Налог на добавленную стоимость»	68 «Расчеты с бюджетом по налогам и сборам»
Учитываются суммы акцизов, включенных в цену проданной продукции (товаров)	90–4 «Акцизы»	68 «Расчеты с бюджетом по налогам и сборам»
Учет сумм экспортных пошлин	90–5 «Экспортные пошлины»	68 «Расчеты с бюджетом по налогам и сборам»
Закрытие субсчета 90-1 по результатам отчетного периода	90–1 «Выручка»	90–9 «Прибыль / убыток от продаж»
Закрытие субсчетов 90-2, 90-3, 90-4	90–9 «Прибыль / убыток от продаж»	90–2 «Себестоимость продаж», 90–3 «Налог на добавленную стоимость», 90–4 «Акцизы»
Определение финансового результата (получена прибыль)	90–9 «Прибыль / убыток от продаж»	99 «Прибыли и убытки»
Определение финансового результата (понесен убыток)	99 «Прибыли и убытки»	90–9 «Прибыль / убыток от продаж»

Таким образом, синтетический счет 90 «Продажи» сальдо на отчетную дату не имеет.

Аналитический учет по счету 90 «Продажи» может вестись в зависимости от информации, необходимой для управления: по каждому виду проданных товаров, продукции, выполняемых работ, оказываемых услуг или по регионам продаж и другим направлениям.

На финансовый результат деятельности организаций существенное влияние могут оказывать доходы по прочим операциям.

Для обобщения информации об этих операциях в бухгалтерском учете применяется синтетический счет 91 «Прочие доходы и расходы», к которому могут быть открыты субсчета:

91–1 «Прочие доходы»;

91–2 «Прочие расходы»;

91–9 «Сальдо прочих доходов и расходов».

К субсчетам 91–1 «Прочие доходы» и 91–2 «Прочие расходы» могут открываться аналитические счета для получения информации, необходимой для управления и контроля за прочими операциями, а также для составления бухгалтерской отчетности, в частности отчета о финансовых результатах. Получение информации о доходах и расходах по каждому виду прочих операций на отдельной карточке аналитического учета позволяет контролировать их эффективность [1].

С учетом специфики деятельности по кредиту счета 91–1 «Прочие доходы» организации могут отражать поступления активов, признаваемых прочими доходами.

Перечень прочих доходов представлен в таблице 2.

Таблица 2 – Хозяйственные операции счета 91–1 «Прочие доходы»

Содержание операции	Дебет	Кредит
поступления, связанные с предоставлением за плату во временное владение и пользование активов организации – в корреспонденции со счетами учета расчетов или денежных средств	50 «Касса» кредит 51 «Расчетные счета» 76 «Расчеты с разными дебиторами и кредиторами»	91–1 «Прочие доходы»
проценты, полученные (подлежащие получению) за предоставление в пользование денежных средств организации, а также за использование кредитной организацией денежных средств, находящихся на счете организации в этой кредитной организации, – в корреспонденции со счетами учета финансовых вложений или денежных средств	58 «Финансовые вложения»	91–1 «Прочие доходы»
штрафы, пени, неустойки за нарушение условий договоров, полученные или признанные к получению, – в корреспонденции со счетами учета расчетов или денежных средств	50 «Касса», 51 «Расчетные счета», 76 «Расчеты с разными дебиторами и кредиторами»	91–1 «Прочие доходы»
поступления, связанные с безвозмездным получением активов, – в корреспонденции со счетом учета доходов будущих периодов	98 «Доходы будущих периодов»	91–1 «Прочие доходы»
поступления в возмещение причиненных организации убытков – в корреспонденции со счетами учета расчетов	76 «Расчеты с разными дебиторами и кредиторами»	91–1 «Прочие доходы»
прибыль прошлых лет, выявленная в отчетном году, – в корреспонденции со счетами учета расчетов	62 «Расчеты с покупателями и заказчиками», 60 «Расчеты с поставщиками и подрядчиками», 76 «Расчеты с разными дебиторами и кредиторами»	91–1 «Прочие доходы»
суммы кредиторской задолженности, по которым истек срок исковой давности, – в корреспонденции со счетами учета кредиторской задолженности	60 «Расчеты с поставщиками и подрядчиками»	91–1 «Прочие доходы»
курсовые разницы – в корреспонденции со счетами учета денежных средств, финансовых вложений, расчетов и другие	52 «Валютные счета»	91–1 «Прочие доходы»

Кроме указанных в таблице к прочим доходам относятся доходы, полученные организацией в результате совместной деятельности по договору простого товарищества, а также денежные средства, полученные безвозмездно, в том числе на основании договора дарения.

Прочими доходами являются доходы, возникшие в результате чрезвычайной ситуации, хозяйственной деятельности (стихийные бедствия, пожары, аварии, национализация имущества и др.).

Перечень прочих доходов организации открытый, то есть к прочим могут быть отнесены и другие доходы, которые возникают в процессе деятельности организации и не являются доходами от обычных видов деятельности.

Прочие доходы учитываются на счете 91 «Прочие доходы и расходы»: для учета прочих доходов предназначен субсчет 1 «Прочие доходы» [3].

Субсчет 91–1 «Прочие доходы» в течение года не закрывается. Информация на нем накапливается нарастающим итогом с начала года для заполнения соответствующих статей отчета о финансовых результатах. По окончании отчетного года сальдо закрывается на субсчет 91–9 бухгалтерской записью: дебет субсчета 91–1 «Прочие доходы» кредит субсчета 91–9 «Сальдо прочих доходов и расходов».

По окончании отчетного года все субсчета, открытые к счету 91 «Прочие доходы и расходы» (кроме субсчета 91–9), закрываются внутренними записями на субсчет 91–9 «Сальдо прочих доходов и расходов»:

Дебет субсчета 91–1 «Прочие доходы» кредит субсчета 91–9 «Сальдо прочих доходов и расходов».

Аналитический учет по счету 91 «Прочие доходы и расходы» ведется по каждому виду прочих доходов и расходов. При этом построение аналитического учета по прочим доходам и расходам, относящимся к одному и тому же факту хозяйственной жизни, должно обеспечивать возможность выявления финансового результата по ней [1].

Теперь обратимся к методикам, позволяющим вести учет доходов в коммерческой организации. В системе управленческого учета доходы организации могут учитываться с использованием кассового метода или метода начисления.

Метод учета доходов по начислению используется со взятием данных об объеме отгруженной продукции и полученной в связи с этой операцией прибылью.

Кассовый метод учета доходов основывается на том, что доходы организации учитываются на основе данных о полученной прибыли от реализации товаров и услуг, получения прибыли.

Кассовый метод учета доходов отличается простотой, однако не позволяет полноценно оценивать объемы кредиторской и дебиторской задолженности. При выборе конкретной методики учета доходов коммерческой организации должны учитываться требования ее руководства, конкретные виды деятельности предприятия и вид получаемых доходов.

Более того, на выбор конкретной методики влияют требования к оперативности отражения данных по полученному объему прибыли [6].

Доходы, расходы и финансовые результаты являются одними из наиболее искажаемых показателей финансовой отчетности, поэтому необходимо подтвердить их достоверность, проведя тщательный анализ операций между организацией и ее контрагентами.

Аудитор должен оценить и проверить надежность существующих средств внутреннего контроля, если таковые имеются, при подготовке информации, которая будет использоваться в аналитических процедурах. Если такой контроль осуществим, аудитор будет более уверен в достоверности информации и, следовательно, в результатах аналитических процедур [5].

В ходе аудита доходов следует:

– Проверить отражение доходов от реализации при исчислении налогооблагаемой базы по прибыли.

– Проверить исчисление НДС по отгруженной продукции (реализации прочего имущества).

– Произвести контрольные процедуры по отражению доходов в налоговой декларации по налогу на прибыль и НДС [4].

Целью аудита доходов является установление полноты и точности расчета выручки от реализации продукции и прочих доходов и отражении их в бухгалтерской отчетности.

При проведении аудита доходов и расходов аудитор должен прежде всего убедиться в том, что в выручке отражены доходы от обычных видов деятельности, основанием для выводов по данному вопросу являются результаты изучения учредительных и хозяйственных договоров, в соответствии с которыми аудитором может быть определен перечень типовых доходов и расходов аудируемого лица, связанных с реализацией продукции (товаров, работ, услуг) или любым иным видом сделки.

В ходе аудита доходов и расходов также проводится анализ соотношения между следующими показателями, в которых наблюдается достаточно тесная взаимосвязь:

а) выручка от реализации — себестоимость реализованной продукции;

б) выручка от реализации — дебиторская задолженность;

г) финансовые вложения (долгосрочные и краткосрочные) — доходы от них;

д) объем выполняемых работ — зарплата персонала;

е) объем продаж — комиссионное вознаграждение и т.д. [5].

На первый план выходит проблема создания эффективной системы внутреннего финансового контроля посредством создания службы внутреннего аудита.

На сегодняшний день внутренний аудит посредством обеспечения систематизированного подхода при проведении ежедневного финансового контроля играет важную роль при достижении поставленных экономических целей.

Следует рассмотреть понятие внутренний аудит.

Внутренний аудит – это контрольная деятельность, осуществляемая внутренними сотрудниками предприятия и обеспечивающая фактическую оценку, и непрерывный контроль за работой экономического субъекта.

В ходе проведения такой деятельности формируются достоверная информация о результатах его деятельности предприятия, как в целом, так и по его отдельным структурным подразделениям.

По результатам анализа практики проведения внутреннего аудита российскими организациями установлено, что чаще всего компании пользуются следующими подходами (таблица 3).

Таблица 3 – Подходы проведения внутреннего аудита

Подход	Содержание
Первый подход	Позиционирует проведение внутреннего аудита как ревизию, главным образом, концентрируя внимание на использовании ресурсов организации по целевому назначению, проверке сохранения активов и добросовестном выполнение поставленных задач. Главным недостатком подхода является усечение роли внутреннего аудита, направленного не на выявления существенных рисков и поиска путей улучшения экономических процессов и оптимизации, а на обнаружении поверхностных ошибок.
Второй подход	Рассматривает аудит как сугубо финансовый анализ, подразумевающий изучение узкого круга документов по финансово-хозяйственной деятельности. Негативным следствием вышеназванного подхода является отсутствие полного анализа деятельности компании, что в результате не дает полной и достоверной картины финансового положения компании, а также дублирует работы, проводимые внешними аудиторами.
Третий подход	Наиболее эффективный, проводит анализ как по отдельным аспектам контроля (достоверность финансовой отчетности, сохранение активов), так и проводит оценку рисков, по результатам которой выявляется вероятность наступления неблагоприятных событий и их последствия для компании.

В настоящее время основными проблемами организации внутреннего аудита в компании являются:

- отсутствие теоретических наработок в области методологии и организации внутреннего аудита для российских компаний;
- недостаточная мера ответственности внутренних аудиторов и отсутствие нормативно-правовых регуляторов деятельности внутренних аудиторов;

- недостаточная осведомленность аудиторов в области риск-ориентированного подхода при проведении аудита;

- наличие не существенных «лишних» этапов проведения внутреннего аудита [7].

Внутренний аудит как функция управления направлен на предупреждение, выявление и оценку наибольшего количества отклонений и нарушений в проверяемой области деятельности с учетом человеческого фактора, способствует снижению вероятности возникновения отклонений в ходе функционирования и управления хозяйствующим субъектом и способствует выявлению и анализу допущенных отклонений во всех сферах деятельности. Исходя из этого, управленческие решения принимаются в соответствии с полученными выводами внутреннего аудита.

Для эффективного функционирования системы внутреннего аудита на предприятии важно также осуществлять мероприятия, повышающие качество работы аудиторской службы, а именно:

1) мониторинг качества аудиторов, как правило, осуществляемый руководителем и менеджерами службы внутреннего аудита в целях установления профессионального уровня выполнения аудиторских функций на предприятии;

2) внутренние оценки, осуществляемые, как правило, не реже одного раза в год в целях обнаружения резервов для совершенствования службы внутреннего аудита и каждого аудитора в частности;

3) внешние оценки, проводимые не реже одного раза в пять лет и позволяющие получить независимое и беспристрастное мнение касательно качества внутреннего аудита.

Таким образом, несмотря на то, что внутренний аудит не является обязательным для организаций, успешная и конкурентоспособная деятельность компании на рынке тесно связано с внедрением системы внутреннего аудита. Кроме того, слаженное взаимодействие системы с иными подразделениями напрямую зависит от грамотных управленческих решений [8].

Далее обратимся к элементам системы учетно-контрольных процедур исходя из этапов отражения фактов хозяйственной жизни в бухгалтерском и налоговом учете:

1) Подтверждение фактов хозяйственной жизни первичными учетными документами.

2) Регистрация первичных учетных документов в соответствии с применяемой формой обработки учетной информации.

3) Формирование бухгалтерских записей в синтетическом и аналитическом учете.

4) Систематизация информации в регистрах бухгалтерского учета и бухгалтерской финансовой отчетности.

5) Систематизация информации в налоговых регистрах и налоговой отчетности.

В статье Алексеевой В.В и Мильгуновой И.В. предложено использовать оценку эффективности учетно-контрольных процедур по трем группам ранжирования (таблица 4).

Таблица 4 - Алгоритм оценки учетно-контрольных процедур и рисков существенного искажения бухгалтерской отчетности в аудите

Виды оценок надежности УКП	Критерии оценок надежности УКП	Количественная экспертная оценка надежности УКП (1–10 баллов)	Количественная оценка рисков существенного искажения учетной информации	Аудиторские процедуры для снижения риска существенного искажения бухгалтерской отчетности
1. Высокая надёжность	Нарушений не выявлено	9–10	0–1	Выборочный контроль фактов хозяйственной жизни
2. Средняя надёжность	2.1. Выявленные нарушения не окажут влияние на показатели бухгалтерской отчетности	7–8	2–3	Выборочный контроль фактов хозяйственной жизни
	2.2. Выявленные нарушения могут оказать влияние на показатели бухгалтерской отчетности	5–6	4–5	Повышение надежности аудиторских процедур
3. Низкая надёжность	Выявленные нарушения окажут влияние на показатели бухгалтерской и (или) налоговой отчетности	менее 5 баллов	более 5 баллов	3.1. Увеличение объема аудиторской выборки. 3.2. Повышение надежности аудиторских процедур

Предлагаемые показатели учетно-контрольных процедур для оценки в аудите позволят более эффективно планировать и применять аудиторские процедуры для снижения риска существенного искажения показателей отчетности и повышения качества аудиторских проверок.

Разработанный алгоритм оценки включает последовательность действий аудитора для принятия решений по компенсации выявленных аудиторских рисков путем увеличения аудиторской выборки или дополнением эффективных аудиторских процедур [9].

Таким образом, в ходе исследования был рассмотрен порядок формирования и учета доходов коммерческой организации. Установлены важность и значимость бухгалтерского учета и аудита для деятельности коммерческой организации. Также были рассмотрены методики учета доходов. В коммерческих организациях большое внимание уделено учету доходов, поскольку разница между доходами и расходами отражает результат экономической деятельности организации, уровень ее надежности, а также финансового благополучия. Немаловажным для организации является наличие системы внутреннего аудита, которая помогает сократить искажение информации при составление бухгалтерской отчетности и оказывает влияние на характер, сроки и объем дальнейших аудиторских процедур.

Использованные источники:

1. Бухгалтерский учет, статистика: учебник / Ю. И. Сигидов. – Краснодар: КубГАУ, 2020. – С. 159-174.
2. Бухгалтерский учет и анализ: учебное пособие / О.Н. Кузнецова. — Москва: КНОРУС, 2020. — С. 67-71, 131-135.
3. Бухгалтерский учет: учебное пособие / М.А. Илатовская, Е.В. Попова. – СПб.: Изд-во СПбГЭУ, 2019. – С. 120-122.
4. Налоговый аудит: учебное пособие / Г.В. Клушанцева, Д.В. Клушанцев. – СПб.: Изд-во СПбГЭУ, 2018. – 75 с.
5. Аудит: учебник для магистров / Т.А. Мирошниченко. - п. Персиановский: Донской ГАУ, 2016. – 168 с.
6. Тагиева А.Т. Методы учета затрат и доходов в коммерческой организации [Электронный ресурс] //Modern Science. – 2019. - № 7-2, 2019. – с. 109-112 - URL: https://www.elibrary.ru/item.asp?id=39164374 (дата обращения: 21.12.2020).
7. Пальчикова М.Ю. Организация внутреннего аудита в организации: проблемы и тенденции развития [Электронный ресурс] //Научный электронный журнал Меридиан. – 2020. - № 4 (38), 2020. – с. 93-95 - URL: https://www.elibrary.ru/item.asp?id=41869193 (дата обращения: 21.12.2020).
8. Епифанцева С.В., Колесников В.В. К вопросу о необходимости организации службы внутреннего аудита коммерческой организации [Электронный ресурс] //Вестник современных исследований. – 2019. - №

1.5 (28), 2019. – с. 107-111 - URL: https://www.elibrary.ru/item.asp?id=36885530 (дата обращения: 21.12.2020).
9. Алексеева В.В., Мильгунова И.В. Методика оценки учетно-контрольных процедур фактов хозяйственной жизни экономических субъектов в аудите [Электронный ресурс] // Известия Юго-Западного государственного университета. Серия: Экономика. Социология. Менеджмент. - 2016. - № 2 (19), 2016. - с. 135-142 - URL: https://www.elibrary.ru/item.asp?id=26740019 (дата обращения: 21.12.2020).

УДК 338:6П8 (575.172)

Тлеуов Н.Р., доктор философии по экономическим наукам (PhD)
кафедра Экономики
Каракалпакский государственный университет им. Бердаха
Республика Узбекистан, г. Нукус

АНАЛИЗ СОСТОЯНИЯ РАЗВИТИЯ ПИЩЕВОЙ ПРОМЫШЛЕННОСТИ РЕСПУБЛИКИ КАРАКАЛПАКСТАН

Аннотация: В статье рассматриваются современное состояние развития пищевой промышленности Республики Каракалпакстан. Пищевая промышленность Каракалпакстана - одна из стратегических отраслей экономики республики, призванной обеспечить устойчивое снабжение населения необходимыми по количеству и качеству продуктами питания.

Ключевые слова: реформа, промышленность, предприятия, потребность, экономика, конкуренция, рынок.

Tleuov N. R., Doctor of Philosophy in Economic Sciences (PhD)
Department of Economics
Karakalpak State University named after After Berdakh
Republic of Uzbekistan, Nukus

ANALYSIS OF THE STATE OF DEVELOPMENT OF THE FOOD INDUSTRY OF THE REPUBLIC OF KARAKALPAKSTAN

Abstract: The article deals with the current state of development of the food industry of the Republic of Karakalpakstan. The food industry of Karakalpakstan is one of the strategic sectors of the republic's economy, designed to ensure a sustainable supply of the population with the necessary quantity and quality of food.

Keywords: reform, industry, enterprises, demand, economy, competition, market.

В мире пищевая промышленность любой страны является жизненно важной отраслью народного хозяйства, от состояния и развития которой зависит обеспеченность населения всеми необходимыми продуктами питания в объемах и ассортименте, достаточных для удовлетворения потребностей человека [2].

Реформирование предприятий пищевой промышленности является одним из основных элементов общей экономической реформы Республики Каракалпакстан. Особое место в проводимой реформе принадлежит

реструктуризации предприятий. При современных условиях для осуществления реформы важна поддержка государства, развитие конкуренции на внутреннем рынке, регулирование естественных монополий, а также поддержка высокотехнологических производств.

Стратегия деятельности предприятий пищевой промышленности на продовольственном рынке в условиях глобализации и растущей конкуренции тесно связана с проблемами устойчивого удовлетворения народнохозяйственных потребностей и их способностью функционировать в режиме расширенного воспроизводства

Пищевая и перерабатывающая промышленности Каракалпакстана - одна из стратегических отраслей экономики республики, призванной обеспечить устойчивое снабжение населения необходимыми по количеству и качеству продуктами питания. На пищевую и перерабатывающую промышленность (пищевая, мясная и молочная, рыбная, мукомольно-крупяная и комбикормовая), насчитывающих более 28 тыс. различных объединений, акционерных обществ, предприятий и цехов (количество которых увеличилось за последние годы в 3,5 раза) с численностью работающих около 1,5 млн. человек, приходящийся более половины продовольственного товарооборота. Эти отрасли вырабатывают практически все необходимые для населения продукты питания.

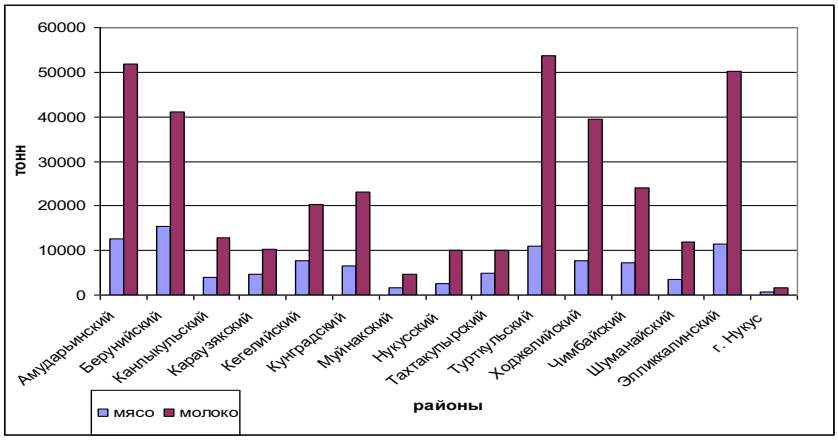

Рис. 1 Показатели фактической обеспеченности населения РК мясомолочной продукцией (в тоннах) в 2016-2019 гг.[26]

Так, проведенный анализ фактической обеспеченности населения различными видами отраслевой продукцией показал, что за период 2016-2019 гг. выработка мясомолочной продукции является основным среди компонентов питания населения различных районов Каракалпакстана.

Так, из диаграммы видно, что наиболее максимальный уровень обеспеченности мясной продукцией наблюдается в южныфх районах (Амударьинский, Пиренейский, Турткульский и Элликкалинский),

[26] Разработано автором по данным Министерства экономики и Управления статистики Республики Каракалпакстан.

наиболее минимальное обеспечение население мясной продукцией наблюдается в Муйнакском, Нукусском районах и г. Нукусе. Что касается молочной продукции, то наибольший спрос населения молока установлено также в южных районах Каракалпакстана, а минимальный в более северных районах – Муйнакском и Тахитакупырском районах Каракалпакстана.

Далее мы рассмотрели и провели анализ показателей фактического обспечения населения Каракалпакстана рыбной продукцией. Отметим, что рыбная продукция имеет большое значение в питании населении и имеет этнический характер.

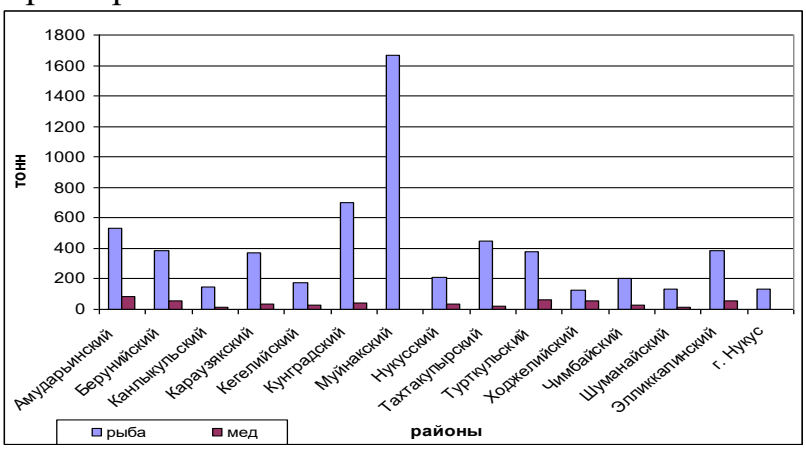

Рис.2 Показатели фактической обеспеченности населения РК рыбной продукцией и медом (в тоннах) в 2016-2019 гг.[27]

Наиболее большой уровень обеспеченности рыбой наблюдается в северных районах республики – Муйнакском, Кунградском районах, а также в Амударьинском районе. Что касается обеспечение медом, то здесь показатели распределились в более одинаковом уровне. Проведенный анализ показателей фактической обеспеченности населения РК овощной продукцией (в тоннах) в 2016-2019 гг. показал, что максимальные величины наблюдаются в следубщих районах – Амударьинском, Нукусском, Турткульском и Элликкалинском районах Каракалпакстана. Наиболее низкий уровень обеспеченности овощной продукцией выявлено в Муйнакском, Тахтакупырском районах и г. Нукусе (рис.3).

[27] Разработано автором по данным Министерства экономики и Управления статистики Республики Каракалпакстан.

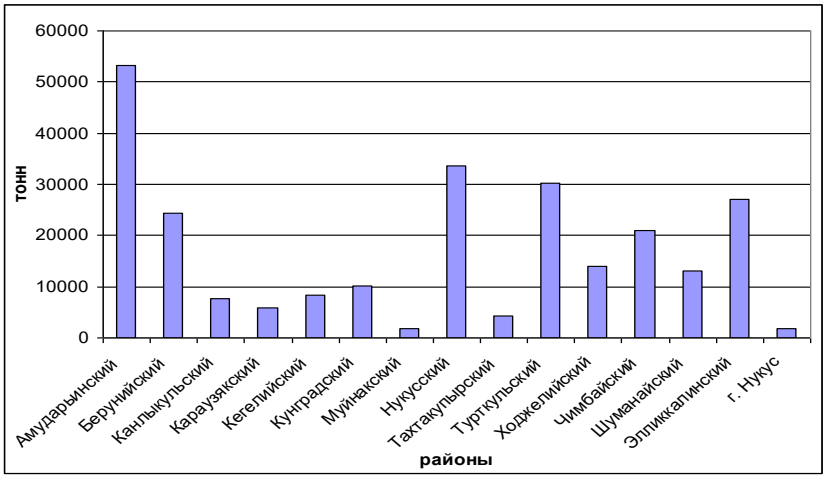

Рис. 3 Показатели фактической обеспеченности населения РК овощной продукцией (в тоннах) в 2016-2019 гг.[28]

В последнее время в питании населения Каракалпакстана наиболее превалируют такие продукты питания, как картофель, бахчевые и фрукты. Проведенный анализ показателей фактической обеспеченности населения РК картофельной, фруктовой и бахчевой продукцией (в тоннах) в 2016-2019 гг. показал, что все три вида продукции преобладают в южных районах, что касается населения северных районов, то здесь их обеспеченность составляет более низкие значения (рис.4).

Условием создания предпосылок для укрепления экономических основ страны является разработка перспективных теоретических положений и научно обоснованных методик инвестиционной политики государства и инвестиционной стратегии промышленных компаний, формирование нового инвестиционного климата. К настоящему времени стала очевидной необходимость разработки научно обоснованной программы развития высокотехнологичных отраслей промышленности на основе эффективного использования их собственно инвестиционного потенциала [1].

Как отмечают специалисты, объективная необходимость насыщения продовольственного рынка продукцией отечественного производства предполагает эффективное функционирование пищевых предприятий, поскольку именно от объема производства продуктов питания, их качества и цены зависит не только уровень жизни населения, но и развитие экономики в целом [3].

Таким образом, проведенный анализ рынка продукции пищевой промышленности в условиях Республики Каракалпакстан позволил выявить недостатки и перспективы экономического роста, положительные тенденции в развитии пищевых отраслей.

[28] Разработано автором по данным Министерства экономики и Управления статистики Республики Каракалпакстан.

Использованные источники:

1. Ахмедов Т.М., Муминов Д. Промышленная стратегия в Узбекистане: аспекты проблем и формирования. – Ташкент, 2005. – 120 с.
2. Новикова Е.В. Формирование стратегии инновационного развития предприятий пищевой промышленности в регионах : диссертация ... кандидата экономических наук : 08.00.05 / Новикова Екатерина Витальевна; [Место защиты: Гос. ун-т - учебно-научно-произв. комплекс].- Орел, 2011.- 220 с.: ил. РГБ ОД, 61 11-8/2284
3. Тогузаев Т.Х. Формирование и реализация рыночных стратегий предприятий пищевой промышленностиАВТОРЕФЕРАТ диссертации на соискание ученой степенидоктора экономических наук Санкт-Петербург-2012 с 55

УДК 667.1.(072)

Тожибоев А.К.
старший преподаватель
Ферганский политехнический институт
Узбекистан, Фергана
Боймирзаев А.Р.
ассистент
Ферганский политехнический институт
Узбекистан, Фергана

ИССЛЕДОВАНИЕ ИСПОЛЬЗОВАНИЯ ЭНЕРГОСБЕРЕГАЮЩИХ ИНВЕРТОРОВ В КОМБИНИРОВАННЫХ ИСТОЧНИКАХ ЭНЕРГИИ

Аннотация: Главным преимуществом альтернативных источников энергии определяющим интерес к ним, являются: возобновляемость, неисчерпаемость; экологическая чистота; доступность, наличие того или иного источника. В данной статье автором представлены результаты исследования систем управления инверторами с высоким КПД при использовании альтернативных источников энергии с целью стабилизации выходного напряжения энергоустановки, основанные на анализе принципиальных схем инверторов.

Ключевые слова: альтернатива, источник энергии, микро-ГЭС, инвертор, стабилизация, выходное напряжение, преобразование, КПД

Tojiboev A.K.
senior teacher
Fergana Polytechnic Institute
Uzbekistan, Fergana
Boymirzaev A.R.
assistant
Fergana Polytechnic Institute
Uzbekistan, Fergana

RESEARCH ON THE USE OF ENERGY-SAVING INVERTERS IN COMBINED ENERGY SOURCES

Annotation: The main advantage of alternative energy sources determining interest in them are: renewability, inexhaustibility; ecological cleanliness; availability, availability of one or another source. In this article, the author presents the results of a study of inverter control systems with high efficiency when using alternative energy sources in order to stabilize the output voltage of a power plant, based on the analysis of the inverter circuit diagrams..

Key words: alternative, energy source, micro-hydroelectric power station, inverter, stabilization, output voltage, conversion, efficiency

Альтернативные источники энергии - это постоянно существующие энергоресурсы природных процессов, а также продуктов жизнедеятельности биоценозов растительного и животного происхождения. Особенностью альтернативных источников энергии является их не истощаемость, а также способность восстанавливать свой потенциал за определённое время. Альтернативные источники энергии (АИЭ) включают в себя следующие виды: солнечная энергия, гидроэнергия, геотермальная, ветровая, энергия морских волн и течений, энергия биомассы и низко потенциальная тепловая энергия.

Главным преимуществом АИЭ определяющим интерес к ним, являются: возобновляемость, неисчерпаемость; экологическая чистота; доступность, наличие того или иного источника. Наряду с причисленными достоинствами, АИЭ обладают следующими недостатками: малая плотность потока энергии, влияющая на габариты энергоустановок, а следовательно и на их стоимость.

Одним из основных вопросов сегодня является создание энергосберегающих устройств, экономичных по технико-экономическим характеристикам, применяемых на практике. Это требует доработки существующих устройств, а также изучения современных вариантов различных конструктивных схем.

В данной статье автором представлены результаты исследования систем управления инверторами с высоким КПД при использовании альтернативных источников энергии с целью стабилизации выходного напряжения энергоустановки, основанные на анализе принципиальных схем инверторов.

Основные усилия при разработке МикроГЭС направлены на совершенствование систем стабилизации выходного напряжения энергоустановки, что позволяет использовать максимально простое и дещёвое гидротехническое оборудование. Для Микро-ГЭС работающих в свободном течении воды, необходимы системы стабилизации, контролирующие как минимум два параметра выходного напряжения: его величину и частоту.

При необходимости преобразования переменное или постоянное напряжение одного номинала в переменное или постоянное напряжение другого номинала, используются преобразователи.

Преобразователи делятся на два типа. Преобразователи, которые преобразуют энергию постоянного тока в энергию переменного тока, называются инверторами, и процесс преобразования состоит из инвертирования.

Если на выходе преобразователя требуется постоянное напряжение, то после преобразователя устанавливаются выпрямитель и фильтр. Преобразователь, который преобразует одно напряжение энергии переменного тока в другое напряжение энергии переменного тока, называется конвертором, и процесс преобразования состоит из конвертирования [2].

Использование в составе Микро-ГЭС гидроагрегата со статическим преобразователем частоты полностью снимает проблемы с качеством выходного напряжения и позволяет повысить коэффициент использования его установленной мощности. Принцип действия генерирующей системы заключается в преобразовании нестабильного по величине и частоте напряжения гидрогенератора с нерегулируемой турбиной в постоянный ток с помощью выпрямителя, с последующим инвертированием инвертором в переменный ток стабильной частоты. Для оптимизации энергетического баланса системы возможно применение накопителей электрической энергии – чаще электрохимических аккумуляторов [3].

В Микро-ГЭС генераторная часть, которой состоит из асинхронного двигателя и механически связанного с ним генератора, инвертор предназначен для питания двигателя, Встроенный контроллер инвертора обеспечивает заданную скорость вращения двигателя за счёт изменения частоты выходного напряжения.

Достоинствами такой Микро-ГЭС являются высокое качество выходного напряжения, определяемое инвертором, и способность работы в условиях изменяющихся параметров рабочего потока воды

Конструкция инвертора с высоким КПД

Основываясь на проведённые эксперименты, можно отметить, что общий КПД инверторов может быть увеличен за счет сокращения стадий процесса преобразования.

Следовательно, чтобы создать инвертор с высоким коэффициентом полезного действия, этап процесса модификации в инверторе должен быть сокращен.

Блок-схема аналогичного инвертора показана на следующем рисунке.

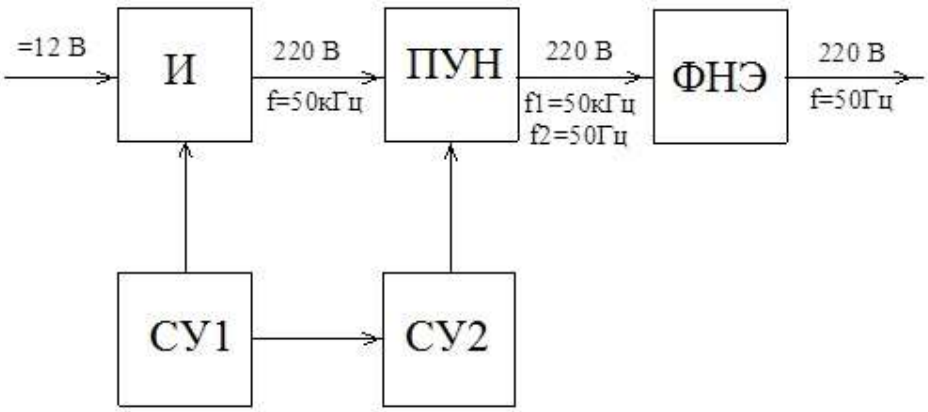

Рисунок 1. Блок-схема высокоэффективного инвертора

Здесь: И - входной инвертор; ПУН - переключатель, управляющий направлением токов; СУ1 - входная система управления инвертором; СУ2 - система управления переключателем контролирующая направление токов; ФНЭ - фильтр-накопитель энергии.

Как видно из блок-схемы высокоэффективного инвертора, процесс замены в инверторе состоит из двух этапов (рисунок 1).

В этом случае общий КПД инвертора определяется следующим образом.

$$\eta_{общ} = \eta_{И} \times \eta_{ПУН} \qquad (1)$$

Где: $\eta_{И}$-коэффициент полезного действия входного инвертора; $\eta_{ПУН}$-КПД переключателя, контролирующего направление токов.

Поскольку переключатели управления током работают в том же режиме насыщения импульсов, что и переключатели входного инвертора, их эффективность также может быть принята равной эффективности входного инвертора. То есть $\eta_{ПУН}$=0.9.

В этом случае КПД инверторов, состоящий из двух этапов процесса преобразования, выглядит следующим образом.

$$\eta_{общ} = 0.9 \times 0.9 = 0.81 \qquad (2)$$

Если сравнить КПД разработанного инвертора с КПД преобразователя RFA-1000, то выигрыш в КПД разработанного преобразователя будет следующим.

$$\eta_{общ} = \eta_{И1} - \eta_{И2} \qquad (3)$$

То есть,

$$\eta_{общ} = 0.81 - 0.729 = 0.081 \qquad (4)$$

Это означает, что одноступенчатое сокращение процесса преобразования в инверторах увеличит эффективность инверторов до 0,081.

График зависимости коэффициента полезного действия к мощности приведён на рисунке 2.

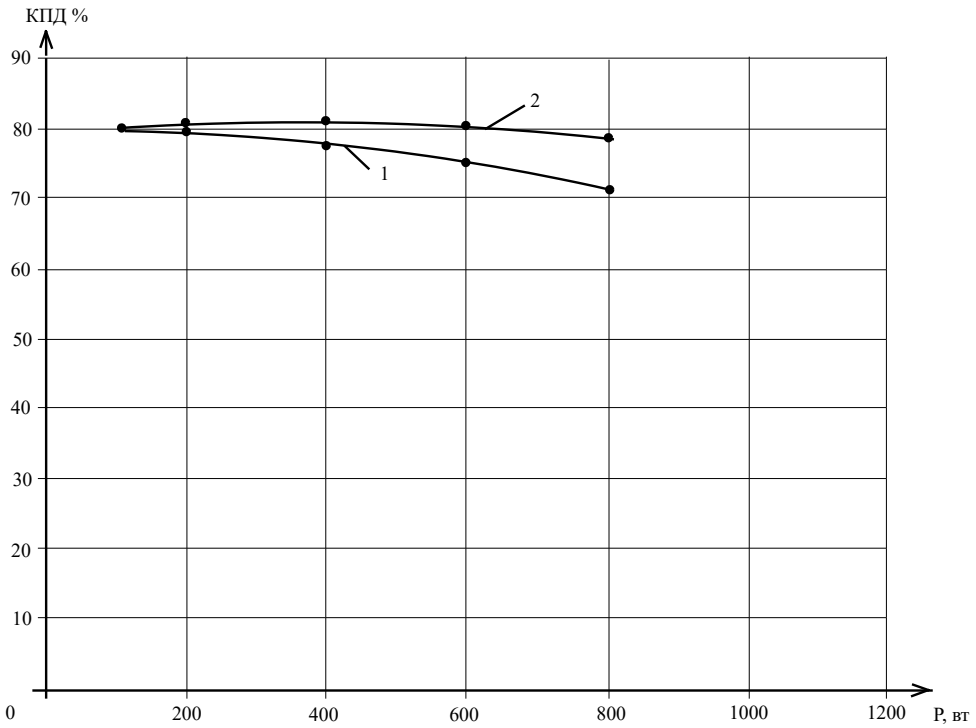

Рисунок 1. График зависимости коэффициента полезного действия к мощности

Принцип работы высокоэффективного инвертора заключается в следующем.

Входной инвертор подключается к источнику постоянного тока с входным напряжением 12 вольт. В этом случае входной инвертор преобразует постоянный ток 12 вольт в переменный ток 50 кГц и напряжение 220 вольт. Переменный ток, генерируемый во входном инверторе, специальным образом преобразуется управляющим переключателем в направлении переменных токов в переменный ток с частотой 50 Гц, и каждый полупериод заполняется импульсом с частотой 50 кГц. Результирующий переменный ток заземляется в фильтре накопителя энергии ПУН и преобразуется в чистый переменный ток 50 Гц.

Таким образом, эффективность этих инверторов, которые могут использоваться в гидроэнергетических системах, была увеличена до $\eta_{общ}$ = 0,81.

Использованные источники:

1. Костиков В.Г., Парфенов Е.М., Шахнов В.А. Источники электропитания электронных средств. Схемотехника и конструирование: Учебник для вузов. – 2–е изд. –М.: Горячая линия – Телеком, 2001. – 344 с.

2. Источники электропитания радиоэлектронной аппаратуры: Справочник / Г.С. Найвельт, К.Б. Мазель, Ч.И. Хусаинов и др.; Под ред. Г.С. Найвельта.– М.: Радио и связь, 2005. –576 с.

3. Лукутин Б.В., Сарсикеев Е.Ж., Шандарова Е.Б., «МикроГЭС со статическим преобразователем частоты», Современные проблемы науки и образования. – 2014. – № 6

УДК 00 – 575:1

Толгурова З.Б.
студент аспирантуры 1 года обучения
Дадашев А.А., доктор философских наук
профессор кафедры «История и философия»
Канукова Ж.О., кандидат сельскохозяйственных наук
Шамарина А.В.
Кабардино-Балкарский государственный аграрный университет
им. В.М.Кокова

БИОЛОГИЯ И ФОРМИРОВАНИЕ СОВРЕМЕННОЙ ЭВОЛЮЦИОННОЙ КАРТИНЫ МИРА

Аннотация. В последние годы, благодаря появлению новых технологий расшифровки ДНК, среди ученых все чаще разгораются споры о том, что следует считать "видом животных", как возникают новые виды и как могут быть устроены связи между ними. Эти споры особенно ожесточенно ведутся вокруг природы человека – являемся ли мы "особыми" живыми существами, чья эволюция и генетическое разнообразие принципиально отличаются от того, как развиваются животные, и чем являются этнические и расовые группы людей. Многие из этих вопросов становятся частью философских дискуссии.

Ключевые слова: эволюция, дарвинизм, генетика, синтетическая теория эволюции.

Tolgurova Z. B.
postgraduate student of 1 year of study
Dadashev, A. A., doctor of philosophical Sciences
Professor of the Department of History and Philosophy»
Kanukova Zh. O., Candidate of Agricultural Sciences
Shamarina A.V.
Kabardino-Balkar State Agrarian University
named after V. M. Kokov

BIOLOGY AND THE FORMATION OF MODERN EVOLUTIONARY PICTURE OF THE WORLD

Annotation. In recent years, thanks to the emergence of new technologies for DNA decoding, there has been an increasing debate among scientists about what should be considered an "animal species", how new species arise and how connections between them can be arranged. These debates are particularly fierce around human nature – whether we are "special" living beings whose evolution and genetic diversity are fundamentally different from how animals develop, and

what ethnic and racial groups of people are. Many of these questions become part of philosophical discussions.

Keywords: evolution, Darwinism, genetics, synthetic theory of evolution.

Люди издавна задавались вопросом о возникновении жизни на земле. Первые эволюционные идеи появились еще в античности.

Эволюционное учение — раздел биологии, изучающий общие закономерности и движущие силы исторического развития органического мира. Термин «эволюция» ввёл в 1762 г. Шарль Бонне.

Таблица 1 - Этапы развития представлений об эволюции живых организмов

Этап	Учёные	Вклад в развитие эволюционных представлений
Зарождение эволюционных взглядов	Древние философы	Высказывали идеи естественного развития живой природы
Метафизический	Карл Линней (1707–1778 г.)	1. Описал более 10 000 биологических видов. 2. Ввёл бинарную номенклатуру. 3. Предложил первую классификацию живой природы, основанную на сравнении отдельных признаков. Ошибки: 1. Считал виды неизменными, созданными творцом, а приспособленность — изначально целесообразной. 2. Классификация оказалась искусственной, так как исследователь брал во внимание 1 или 2 признака. 3. Не учитывал родство организмов. К концу жизни признал возможность изменения видов.
Первое эволюционное учение	Жан Батист Ламарк (1744–1829 г.)	1. Создал первое эволюционное учение. 2. Понимал эволюцию как процесс постепенного усложнения организации от низших организмов к высшим. Ввёл понятие градации — постепенного развития от простого к сложному. 3. Считал, что виды находятся в постоянном движении — постепенно изменяются и превращаются в другие виды. Существуют только переходные формы. 4. Показал приспособительный характер изменений. 5. Впервые разделил животных на две большие группы: беспозвоночных и позвоночных.

		Ошибки: 1. Неверно объяснял причины и движущие силы эволюции. Утверждал, что к изменениям приводит внутреннее стремление организмов к усовершенствованию и способность организмов целесообразно реагировать на изменение условий. 2. Считал, что признаки могут изменяться в результате «упражнения и неупражнения» органов. 3. Утверждал, что полезные признаки обязательно передаются потомкам. 4. Отрицал реальность существования видов
Теория естественного отбора	Чарльз Дарвин (1809–1882 г.)	Создал учение о естественном отборе

В 1859 году наступил новый этап в развитии теории эволюции после публикации Чарльзом Дарвином книги «Происхождение видов путём естественного отбора или Сохранение благоприятствующих пород в борьбе за жизнь», в которой учёный изложил основы эволюционного учения.

Дарвиниизм (в узком смысле) — направление эволюционной мысли, приверженцы которого согласны с основными идеями Дарвина в вопросе эволюции (современная их форма, порой с существенным переосмыслением некоторых аспектов представлена в синтетической теории эволюции), согласно которым главным (хотя и не единственным) фактором эволюции является естественный отбор.

В широком смысле термин "дарвинизм" нередко употребляется для обозначения эволюционной биологии в целом.

Дарвинизм с самого его возникновения (1860-е гг.) и до сих пор подвергается критике со стороны представителей религий, считающих, что он противоречит божественному сотворению человека. Вместе с тем, католическая церковь в 1950 году специальной папской энцикликой Humani generis, признала, что теория эволюции не противоречит учению Церкви и «может рассматриваться как гипотеза в вопросе о происхождении тела человека; душа, однако, сотворена Богом». Но и относительно тела энциклика рассматривает теорию эволюции лишь как гипотезу, доказательств в пользу которой недостаточно для её полного признания.

"Креационизм (от лат. creatio, «творение») — религиозная и философская концепция, согласно которой основные формы органического мира (жизнь), человечество, планета Земля, а также мир в целом, рассматриваются как непосредственно созданные Творцом или Богом.

Креационистские концепции варьируют от чисто религиозных и философских до претендующих на научность. Сторонники таких направлений, как «научный креационизм» и появившаяся в середине 1990-х годов нео-креационистская концепция «разумного замысла» (англ. intelligent design), утверждают, что их взгляды имеют научное обоснование. В то же время научным сообществом все эти концепции признаны псевдонаучными, поскольку противоречат фактическим данным, а также не соответствуют критериям верифицируемости, фальсифицируемости и принципу Оккама".

Сторонники т.н. "научного креационизма" утверждают, что существуют научные подтверждения дословной трактовки библейского акта творения, описанного в Книге Бытия Ветхого завета и ряда других эпизодов библейской истории (в частности, Всемирного потопа).

Ещё одно современное направление креационизма, это теория "разумного замысла", которая утверждает, что живые организмы были созданы в форме, в той или иной степени близкой к нынешней, «разумным творцом». В поддержку этого утверждения сторонниками «разумного замысла» приводится ряд наукообразных аргументов, самыми заметными из которых являются «неупрощаемая сложность» и «определённая сложность»/

Конечно, большинство ученых весьма критически относятся к креационизму вообще, и ко всем видам научного креационизма в частности.

Для корректного обоснования биологической эволюции, кроме изменчивости видов и естественного отбора, необходима правильная теория наследственности. Ведь одобренные отбором признаки должны передаваться потомкам. Они и передаются, но механизм этой передачи был неизвестен во времена Дарвина, тогда не было правильной теории наследования. Необходимо было знание генетики, а генетика как наука возникла лишь в 1900 г., в год переоткрытия замечательных работ Г. Менделя.

Мендель опубликовал результаты своих опытов в 1866 г. в работе «Versuche ber Pflanzen-Hybriden» («Опыты с гибридами растений») Однако в свое время статья не получила положительных отзывов и была забыта на 34 года, когда 3 ученых в разных странах пришли к аналогичным результатам и при попытке публикации своих результатов обнаружили, что они не первые. Опыты с горохом принесли Менделю титул «отец генетики», но, к сожалению, только после его смерти. Хотя статья Менделя была разослана по всем университетам а также 40 экз. её были разосланы крупнейшим ученым но, очевидно, никто не увидел её полезности и результаты этой рабо ты пришлось снова переоткрывать в 1900 году сразу трём исследователям.

Понадобились усилия целого поколения выдающихся ученых ген етиков, чтобы из найденных Менделем фактов сделать далеко идущие выводы и связат ь их с дарвинизмом.

В начале XX века произошел кризис эволюционного учения, что было обусловлено столкновением новых данных, методов и обобщений генетики не только с доктринами ламаркизма, но и с основными принципами дарвинизма.

Знаменательным событием в истории развития эволюционного учения стал 1926 год – год появления работы С.С. Четверикова «О некоторых моментах эволюционного процесса с точки зрения современной генетики», давшей начало синтезу генетики и классического дарвинизма, а окончательное оформление этой связи потребовало еще 10 лет. Русс кий и советский ученый внес огромный вклад в создание синтетической теории эволюции. В этой статье Четвериков показал совместимость принципов генетики с теорией естественного отбора и заложил основы эволюционной генетики. Таким образом, по сути, С. С. Четвериков «примирил» дарвинизм с генетикой.

Генетика привела к новым представлениям об эволюции, получившим название неодарвинизма, который определяется как теория органической эволюции путем естественного отбора признаков, обусловленных генетически. Эта теория стала называться общей, или синтетической теорией эволюции (СТЭ). СТЭ утверждает, что эволюция осуществляется в процессе естественного отбора наследуемых изменений, случайным образом возникающих среди особей популяции. Элементарной единицей эволюции в СТЭ рассматривается не отдельный организм, а популяция или вид в целом.

В настоящее время синтетическая теория эволюции (СТЭ) является наиболее общепринятой, представляющая собой синтез классического дарвинизма и популяционной генетики. СТЭ позволяет объяснить связь материала эволюции (генетические мутации) и механизма эволюции (естественный отбор). В рамках СТЭ эволюция определяется как процесс изменения частот аллелей генов в популяциях организмов в течение времени, превышающего продолжительность жизни одного поколения.

В 21 веке теория эволюции Дарвина подверглась значительным изменениям. Генетические исследования последних лет сталкиваются с основными идеями естественного отбора (лежащим в основе не только прежнего, но и современного дарвинизма).

Современная теория органической эволюции отличается от дарвиновской по целому ряду научных положений:

- в ней ясно выделяется элементарная структура, с которой начинается эволюция. В настоящее время такой элементарной структурой принято

считать популяцию, а не отдельную особь или вид, который включает в себя несколько популяций;

- в качестве элементарного проявления процесса эволюции современная теория рассматривает устойчивое изменение генотипа популяции;

- она более аргументированно и обоснованно истолковывает факторы и движущие силы эволюции, выделяя среди них факторы основные и неосновные.

К основным факторам процесса эволюции Дарвин и последующие теоретики относили изменчивость, наследственность и борьбу за существование. В настоящее время к ним добавляют множество других дополнительных, неосновных факторов, которые тем не менее оказывают свое влияние на эволюционный процесс. Кроме того, сами основные факторы теперь понимаются по-новому и поэтому к ведущим факторам относят сейчас мутационные процессы, популяционные волны численности и изоляцию.

Современное эволюционное учение видит свою главную задачу в том, чтобы на основе углубленного познания механизма эволюционных процессов предсказать возможности эволюционных преобразований, а, в свою очередь, на этой основе управлять эволюционным процессом. Возрастающую роль в решении этой задачи играет одна из наиболее перспективных отраслей биологической науки - генетика. Современная теория эволюции заложила основы селекции по созданию новых пород и сортов.

Эволюционная теория Дарвина с момента своего появления вызвала массу дискуссий. В спорах рождалась истина. Обогатилось содержание общей биологии, ботаники, зоологии. Был дан толчок развитию генетики, селекции, антропологии, палеогеографии.

Исходя из вышесказанного, можно сделать вывод, что синтетическая теория эволюции — не окончательный этап развития учения о происхождении видов. Это отправная точка для дальнейшего совершенствования в XXI веке.

Использованные источники:

1. Биология. Эволюция. Экосистема. Биосфера. Человечество. В 2 книгах. Книга 2 / В.Н. Ярыгин и др. - М.: Высшая школа, 2015. - 337 с.

2. Заварин Г.А. Логика биологии и современное мировоззрение // Науки о жизни и современная философия. М.: Канон + РООИ «Реабилитация». – 2015. С. 311-314.

3. Идея эволюции в биологии и культуре. - М.: Канон+РООИ "Реабилитация", 2016. - 640 с.

4. Креационизм / Резвых П. В., Колчинский Э. И. (Креационизм в биологии) // Конго — Крещение. — М. : Большая российская энциклопедия, 2010. —

С. 661. — (Большая российская энциклопедия : [в 35 т.] / гл. ред. Ю. С. Осипов ; 2004—2017, т. 15)
5. Маркеев, О. Демон власти: генезис, эволюция и кризис системы власти / О. Маркеев. - М.: Самотека, 2007. - 288 с.
6. Хаббард Дианетика: эволюция науки / Хаббард, Рон. - М.: Нью Эра, 2007. - 200 с.
7. Чебышев Биология. Новейший справочник / Чебышев, Н.В. и. - М.:

УДК 621.311

Тошмаматов Н.Т.
ассиситент
Наманганский инженерно-технологический институт
Узбекистан, Наманган

ИСПОЛЬЗОВАНИЕ АКТИВНЫХ ФИЛЬТРОВ В СТРУКТУРЕ ЭЛЕКТРОТЕХНИЧЕСКОГО КОМПЛЕКСА

Аннотация: Установлена необходимость применения силовых активных и пассивных фильтрокомпенсирующих устройств для компенсации высших гармониче-ских составляющих тока и напряжения, создаваемых силовыми прео-бразователями частоты.

Ключевые слова: активный фильтр, компенсации высших гармоник тока или напряжения.

Toshmamatov N.T.
assistant
Namangan engineering technological institute
Uzbekistan, Namangan

USE OF ACTIVE FILTERS IN THE STRUCTURE ELECTROTECHNICAL COMPLEX

Annotation: The necessity of using power active and passive filter-compensating devices to compensate for higher harmonic components of current and voltage generated by power frequency converters has been established.

Keywords: active filter, compensation of higher harmonics of current or voltage.

Активный фильтр – устройство, в котором используется минимум один статический преобразователь частоты, чтобы компенсировать высшие гармоники тока и напряжения энергосистемы. Данное общее понятие может быть применено для активных систем.

Основной отличительный признак активных систем - это возможность получения напряжения или тока необходимого гармонического спектра для компенсации высших гармоник тока и напряжения сети. На этом основан главный принцип работы современных активных систем для коррекции форм кривых напряжения и тока.

Главным классификационным признаком для активных фильтров является метод их подключения к энергосистеме и возможность соединения с пассивными элементами или фильтрами. На рисунке 1 а и б показаны однолинейные схемы подключения соответственно параллельного и

последовательного активного фильтра к сети с нелинейной нагрузкой. Последовательный активный фильтр используется для компенсации высших гармоник напряжения и изоляции чувствительной нагрузки от гармонических искажений, как со стороны сети, так и нелинейной нагрузки.

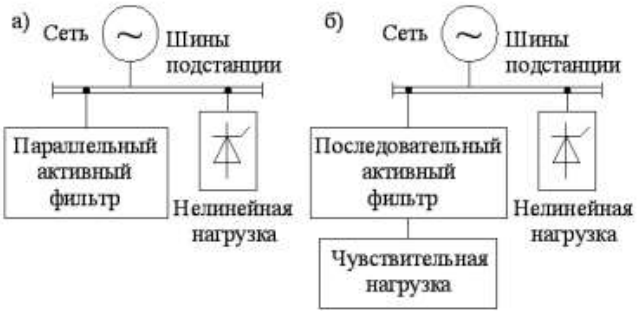

а) параллельный активный фильтр, б) последовательный активный фильтр

Рис. 1 - Однолинейная схема подключения к сети с нелинейной нагрузкой.

Последовательный активный фильтр, являясь источником высших гармоник напряжения, включается последовательно с чувствительной нагрузкой и позволяет компенсировать несимметрию и провалы сетевогои напряжения. Но из-за сложности подключения к сети, а также возможной неустойчивой работы электроприемников, которые подключаются к участкам энергосистемы за точкой включения последовательного активного фильтра, практического использования данное техническое решение не получило. Параллельный активный фильтр имеет более широкую возможность практического применения и является основой активных систем коррекции форм кривых напряжения и тока.[1]

Технология, которая позволяет статическим преобразователям частоты потреблять ток, близкий к синусоидальному, а также делать возможным получение коэффициента мощности нагрузки близким к единице, называется технологией выпрямления с единичным коэффициентом мощности. Активный выпрямитель (который также обозначить как выпрямитель с единичным коэффициентом мощности) по своей структуре практически ни чем не отличается от параллельного активного фильтра, основное отличие заключается в алгоритме работы системы управления. Упрощенные структуры представлены на рисунке 2.

а) для активного выпрямителя, б) для параллельного активного фильтра
Рис. 2 - Упрощенная структура:

В системе управления активным выпрямителем происходит анализ форм кривой тока сети, и происходит формирование управляющих сигналов для силовых ключей инвертора, с целью генерации синусоидального тока требуемой величины для питания нагрузки. Система управления параллельным активным фильтром направлена на анализ гармонического спектра напряжения или тока сети для компенсации высших гармоник, генерируемых нелинейной нагрузкой. Следовательно, одинаковые по своей структуре активные системы способны на выполнение различных функций: делать возможным получение коэффициента мощности нагрузки близким к единице или компенсировать гармонические искажения, при этом отличаются только алгоритмы работы систем управления. Такой выпрямитель также называют выпрямителем с активным передним фронтом.

Суть принципа работы активного выпрямления состоит в конкретном воздействии на ток, потребляемый нагрузкой, и приближению формы его кривой к синусоидальной. В активных выпрямителях коммутация силовых элементов производится в режиме широтно-импульсной модуляции. При этом активный выпрямитель имеет возможность работать в режиме источника как напряжения, так и тока. В случае функционирования активного выпрямителя в цикле источника напряжения, он генерирует противо-ЭДС (*E*) сети (*Uc*) (рисунок 3 а). За счет его работы в режиме широтно-импульсной модуляции и контроля выходного напряжения системой управления сквозь реактор будет протекать практически синусоидальный ток (i_L) с небольшим уровнем искажения[2]. При использовании активного выпрямителя в качестве источника тока он генерирует импульсный ток (*I*), однако в таком случае для приведения к синусоидальной форме кривой тока на стороне сети (рисунок 3 б) необходимо использование пассивного фильтра со специально

подобранными параметрами. Именно в этом режиме чаще всего и используется активный выпрямитель для питания систем регулируемого электропривода постоянного тока. Уровень гармонических искажений энергосистемы, снабжающей активный выпрямитель, при соответствии нормам стандартов, практически не оказывают существенного влияния на его работу.

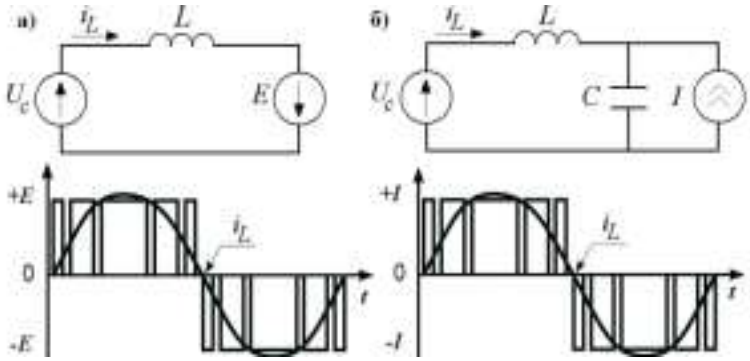

а) как источник напряжения, б) как источник тока

Рис.3 - Схемы форм кривых и замещения напряжения и тока активных выпрямителей:

Сам активный выпрямитель не является источником высших гармоник напряжения или тока, нагрузка, питаемая им, имеет чисто активные свойства. Функции системы управления активным выпрямителем: стабилизация выпрямленного напряжения на заданном уровне воздействием на амплитуду необходимых фазных токов сети; формирование фазных токов в сети, близких к синусоидальным, посредством воздействия на напряжения управления; поддержание заданного коэффициента мощности сети (индуктивного, емкостного или близкого к единице), путем воздействия на напряжение управления; передача энергии из сети переменного напряжения в цепь постоянного напряжения и в противоположном направлении.[3-6]

Использованные источники:

1. Шаисматов С. Э. Методы, алгоритмы и экспериментальные исследования систем управле-ния качеством электроэнергии в электрических сетях. –Т.: «Fan va texnologiya», 2018. -152 с.
2. Шидловский А. К., Жаркин А. Ф. Высшие гармоники в низковольтных электрических сетях. –К.: Наукова думка, 2005. -209 с.
3. М. Тулкинов, Ш. Сайпиддинов, Метод улучшения коэффициента мощности в однофазной сети// Экономика и социум №12(67) 2019 https://iupr.ru/osnovnoy_razdel__12_67__2019/
4. С.Султонов, М.Камалидинов, Мобильная электростанция «солнце-ветер» в переспективе// Экономика и социум №12(67) 2019 https://iupr.ru/osnovnoy_razdel__12_67__2019/

5. Б.Махмудов, Х. Абдуллаев, Конвейер устройство для сушки фруктов. // Экономика и социум №12(67) 2019 https://iupr.ru/osnovnoy_razdel__12_67__2019/
6. Ражабов И.Т, Шоюсупов Ш, Фотогальванические характеристики и коэффициент неидеальнолсти фотоВАХ// Экономика и социум №12(67)2019 с

DOI 10.46566/2225-1545_2020_2_79_248
УДК 336:330:3(575.1)

Тухлиев Б.К., кандидат экономических наук
доцент
заведующий кафедрой “Налоги и страховое дело”
Ташкентский государственный экономический университет
Республика Узбекистан, г. Ташкент
научный руководитель: Исроилов Б.И., д.э.н.
профессор

ОСОБЕННОСТИ ИНВЕСТИЦИОННОЙ ПРИВЛЕКАТЕЛЬНОСТИ В УСЛОВИЯХ ПАНДЕМИИ

Аннотация: В данной статье рассматриваются и заключаются особенности организации инвестиционной деятельности в условиях пандемии и ее последствий, формирование источников инвестирования, создание благоприятного инвестиционного климата, изучение и учет факторов, влияющих на развитие национальной экономики.

Ключевые слова: инвестиции, основной капитал, инвестиционная среда, инвестиционная привлекательность инноваций, валовой внутренний продукт, инвестор, инвестиционная деятельность, финансирование инвестиций.

Tukhliev B.K., Candidate of Economic Sciences
Associate Professor
Head of the Department «Taxes and Insurance Business»
Tashkent State University of Economics
Republic of Uzbekistan, Tashkent
Scientific supervisor: Isroilov B.I., Doctor of Economics
Professor

FEATURES OF INVESTMENT ATTRACTIVENESS IN THE CONTEXT OF A PANDEMIC

Abstract: This article discusses and concludes on the peculiarities of the organization of investment activities in the pandemic and its aftermath, the formation of sources of investment, the creation of a favorable investment climate, the study and accounting of factors influencing the development of the national economy, improving the activities of enterprises with foreign investment.

Keywords: investment, fixed capital, investment environment, investment attractiveness innovation, gross domestic product, investor, investment activity, investment financing.

В исследованиях учеными отмечается что, благоприятный инвестиционный климат стимулирует приток капитала в страну, повышает активность инвесторов и способствует обеспечению экономической безопастности страны, ухудшение благоприятного инвестиционного климата в странах повышает уровень инвестиционного риска, увеличивает отток капитала, в следствие чего, дегродируется инвестиционная активность.[29]

Ограничительные меры против пандемии и ее распространения нанесли серьезный и значительный ущерб мировой экономике. Эксперты отмечают, что такое резкое снижение темпов добычи наблюдается впервые после Второй мировой войны. В июне этого года Всемирный банк прогнозирует, что мировая экономика сократится на 5,2 процента в 2020 году. Доход на душу населения упал на 3,6 процента, в результате чего миллионы населения мира живут в бедности.

Ожидается, что экономическая активность в развитых странах снизится на 7%, а в развивающихся странах - на 3%. В этом году производство в европейском регионе может сократиться до 10 процентов, в то время как такие страны, как США и Япония, могут потерять до 6,1 процента своего ВВП. Ожидается, что экономика сократится в среднем на 4,7 процента в Восточной Европе и Центральной Азии и на 6 процентов в России.

Конференция Организации Объединенных Наций по торговле и развитию (ЮНКТАД) прогнозирует, что негативные последствия пандемии могут привести к сокращению прямых иностранных инвестиций во всем мире на 40 процентов к 2020-2021 гг. Это самый низкий показатель за последние 20 лет.[30]

Действительно, пандемия в экономике Узбекистана имела свои последствия. В январе-сентябре 2020 года произошло снижение инвестиционной активности, темп роста вложений в основной капитал по сравнению с аналогичным периодом прошлого года составил 91,3%. В январе-сентябре 2020 года в основной капитал инвестировано 138,1 трлн. сумов, из которых 63,7% или 88,0 трлн. сумов профинансированы за счет

---

[29] Исроилов Б.И., Ибрагимов Б. Б., Абдуганиев У. Х. Влияние государственних закупок на обеспечение экономической безопасности. «Global science and innovations 2020: CENTRAL ASIA» № 4(3). Июнь-июль 2020 СЕРИЯ «ЭКОНОМИЧЕСКИЕ НАУКИ». с 74-79., Исроилов Б.И., Ибрагимов Б. Б., Абдуганиев У. Х., Роль финансового контроля в предупреждении коррупции в сфере государственных закупок. «Global science and innovations 2020: CENTRAL ASIA» № 4(3). Июнь-июль 2020 СЕРИЯ «ЭКОНОМИЧЕСКИЕ НАУКИ». с 111-116., B.I.Isroilov U.Kh.Abduganiyev, B.B.Ibragimov. Financial Control of Public Procurement to Prevent Corruption in the Development of Digital Economy.// Advances in Economics, Business and Management Research, volume 138 2nd International Scientific and Practical Conference “Modern Management Trends and the Digital Economy: from Regional Development to Global Economic Growth” (MTDE 2020). https://www.atlantis-press.com/proceedings/mtde-20/125939770., . Isroilov B. I. Ways of using methods of economic analysis to improve the efficiency of tax control //Journalist's Handbook. – 2016. – №. 3. – С. 49-52..

[30] Эминов А. Пандемия и постпандемический период: как складывается инвестиционная политика в зарубежных странах? Сотрудник Института исследования правовой политики при Министерстве юстиции Республики Узбекистан.

заемных средств, а 36,3% или 50,1 трлн. сумов профинансированы предприятиями, организациями и физическими лицами.

В общем объеме инвестиций доля инвестиций в основной капитал, профинансированных из источников централизованного финансирования, снизилась на 6,7 процентных пункта по сравнению с аналогичным периодом прошлого года и составила 21,8% или 30 178,7 млрд. сумов. Соответственно, 107 927,9 млрд. сумов или 78,2% от общего объема инвестиций было освоено из децентрализованных источников финансирования, что на 6,7% больше по сравнению с аналогичным периодом прошлого года.[31]

Ранее нами были отмечены основные проблемы, с которыми сталкиваются развивающиеся страны в контексте пандемии и ее последствий, является наличие нестабильности в инвестиционном климате при формулировании государственной инвестиционной политики[32]. Сегодня важность факторов, влияющих на инвестиционный климат, изменилась. Одним из основоположников инвестиционной среды являются существующие традиционные процедуры оценки инвестиционной привлекательности.

Нет четкой методологии оценки инвестиционной привлекательности страны, которая была бы определена каким-либо международным стандартом, поэтому в последнее время для расчета показателей инвестиционной привлекательности используются различные методы. По мнению некоторых экономистов, инвестиционная привлекательность определяется уровнем возврата инвестиций. Этот подход охватывает очень узкую область применения, поскольку для получения точных результатов инвестиции должны производиться при одинаковом уровне риска, что на практике практически невозможно.[33]

В.В.Аладином предложено 8 показателей для определения рейтинга инвестиционной привлекательности. По мнению ученного показателями инвестицонной привликательности являтся экономическая эффективность, уровень политического риска, статус долга, возможность вернуть долг, платежеспособность, наличие разрешения на банковский кредит, наличие долгосрочного ссудного капитала, вероятность форс-мажорных обстоятельств.[34]

По нашему, наличие разрешения на банковский кредит несущетвенно влияет на инвестиционную привлекательность компании, так как компания может инвестировать собственный капитал.

---

[31] Государственный комитет по статистике Республики Узбекистан «Социально-экономическое положение Республики Узбекистан в январе-сентябре 2020 года» 2020 г.

[32] Тухлиев. Б.К.Региональная инвестиционная политика в условиях пандемии. I Международная научно-практическая конференция RECENT SCIENTIFIC INVESTIGATION (6-8 декабрь 2020 года в.г. Осло, Норвегия).

[33] Мустафакулов Ш.И. Привлекательность инвестиционной среды: научно-практическое пособие / Ш.И. Мустафакулов. - Ташкент: Бактрия пресс, 2017. - 320 с.

[34] Аладин В.В. Инвестиционная деятельность субъектов Российской Федерации / В.В. Аладдин. –М .: Социум, 2002. С. 131-132.

Оценивая такие показатели, можно определить целесообразность вложения, инвестиционную привлекательность объекта инвестирования и уровень риска. Они в свою очередь, важны для оценки и повышения эффективности использования запланированных инвестиций в рамках конкретного инвестиционного проекта. Нами ранее были предложены показатели характеризующие состояние инвестиционного климата и их особенности, которые являются рычагом роста экономики.[35]

Существует система научно-методологической оценки эффективности инвестиций, позволяющая определить целесообразность или неэффективность любого инвестиционного проекта.

Это означает, что, прежде чем инвестировать в экономику страны, иностранный инвестор в первую очередь обращает внимание на безопасность своего капитала. Затем он выполняет соответствующие вычисления, чтобы определить вероятность (возможность) того, какую прибыль он получит от потраченного капитала. Кроме того, он принимает во внимание следующие факторы, влияющие на риск капитала при использовании его инвестиций:

- политическая стабильность в стране;
- добрососедские отношения в регионе;
- уровни совершенствования государственного регулирования и механизмов стимулирования, направленных на развитие и обеспечение инвестиционных отношений.

Инвестиционный потенциал включает макроэкономические особенности, насыщенность региона производственными ресурсами, обеспеченность всеми объектами инфраструктуры, качество и доступность всех видов услуг, уровень развития системы информационных технологий, наличие существующих условий и факторов, потребности населения, оплату. навыков и играет важную роль в повышении эффективности инвестиционной деятельности и использовании инвестиций как категории и показателя степени решения проблем, связанных с другими сферами.

Неадекватное выполнение этих мер и условий свидетельствует о высоком уровне инвестиционного риска, что означает высокую вероятность потери инвестиций и дохода от них. Такая ситуация, естественно, негативно сказывается на инвестиционной привлекательности страны, регионов и бизнеса. Следовательно, для окончательного решения задачи повышения эффективности инвестиционной деятельности и деятельности необходимо повышение инвестиционной привлекательности объекта, в который привлекается капитал.

В свою очередь, инвестиционная активность отражает реальное состояние развития инвестиционной деятельности как критерии оценки

[35] Tukhliev. B. Creation of favorable investment climate – as a factor of enhancement of structural transformation. International Journal of Research in Social Sciences, 2018, 8.

уровня использования инвестиций в основной капитал. Благоприятный инвестиционный климат является важным приоритетом в ускорении инвестиционной активности и в конечном итоге, в развитии секторов и отраслей экономики, в рациональном решении социальной эффективности и экологичности инвестиций.

В условиях пандемии инвестиционная среда способствует разработке и реализации инвестиционной стратегии. Включая;

- чтобы удовлетворить потребности населения в продуктах питания во время пандемии и в ближайшие годы, уделите приоритетное внимание линиям мобильных технологий, которые не требуют длительных и крупных инвестиций, что позволяет получать краткосрочный доход и создавать рабочие места, например, переработка сельскохозяйственной продукции, примеры производства мяса и заменителей мяса;

- Важно поощрить местных инвесторов, внести в законодательство льготы и приференции для иностранных и местных инвесторов.

- реализация инвестиционных проектов по перечисленным направлениям в приоритетном порядке установление процедуры гарантирует государством, что законодательные требования как для иностранных, так и для отечественных инвесторов не изменятся в течение 10-20 лет.

Использованные источники:

1. Исроилов Б.И., Ибрагимов Б. Б., Абдуганиев У. Х. Влияние государственних закупок на обеспечение экономической безопасности. «Global science and innovations 2020: CENTRAL ASIA» № 4(3). Июнь-июль 2020 СЕРИЯ «ЭКОНОМИЧЕСКИЕ НАУКИ». с 74-79., Исроилов Б.И., Ибрагимов Б. Б., Абдуганиев У. Х., Роль финансового контроля в предупреждении коррупции в сфере государственных закупок. «Global science and innovations 2020: CENTRAL ASIA» № 4(3). Июнь-июль 2020 СЕРИЯ «ЭКОНОМИЧЕСКИЕ НАУКИ». с 111-116., B.I.Isroilov U.Kh.Abduganiyev, B.B.Ibragimov. Financial Control of Public Procurement to Prevent Corruption in the Development of Digital Economy.// Advances in Economics, Business and Management Research, volume 138 2nd International Scientific and Practical Conference “Modern Management Trends and the Digital Economy: from Regional Development to Global Economic Growth” (MTDE 2020). https://www.atlantis-press.com/proceedings/mtde-20/125939770., Isroilov B. I. Ways of using methods of economic analysis to improve the efficiency of tax control //Journalist's Handbook. – 2016. – №. 3. – С. 49-52..

2. Эминов А. Пандемия и постпандемический период: как складывается инвестиционная политика в зарубежных странах? Сотрудник Института исследования правовой политики при Министерстве юстиции Республики Узбекистан.

3. Государственный комитет по статистике Республики Узбекистан «Социально-экономическое положение Республики Узбекистан в январе-сентябре 2020 года» 2020 г.
4. Тухлиев. Б.К.Региональная инвестиционная политика в условиях пандемии. I Международная научно-практическая конференция Recent scientific investigation (6-8 декабрь 2020 года в.г. Осло, Норвегия).
5. Мустафакулов Ш.И. Привлекательность инвестиционной среды: научно-практическое пособие / Ш.И. Мустафакулов. - Ташкент: Бактрия пресс, 2017. - 320 с.
6. Аладин В.В. Инвестиционная деятельность субъектов Российской Федерации / В.В. Аладдин. –М .: Социум, 2002. С. 131-132.
7. Tukhliev. B. Creation of favorable investment climate – as a factor of enhancement of structural transformation. International Journal of Research in Social Sciences, 2018, 8.

УДК: 338.48

Тютюнник А.К.
студент
научный руководитель: Ермаков Б.А., д.м.н.
Сочинский государственный университет

ФОТО-ТУРИЗМ: ПОНЯТИЕ И ОСНОВНЫЕ ТЕНДЕНЦИИ РАЗВИТИЯ

Аннотация: актуальность исследования связана с необходимостью разработки экскурсионных программ по фототуризму, т. к. после пандемии коронавируса развитие внутреннего туризма для малых групп становится самым востребованным направлением.

Ключевые слова: туризм, фототуризм, фототуристский продукт, фото-экскурсионный продукт, инновации в туризме.

Tyutyunnik A.K.
student
Scientific supervisor: Ermakov B.A.
Associate Professor
Sochi State University

PHOTO TOURISM: CONCEPT AND MAIN DEVELOPMENT TRENDS

Annotation: the relevance of the study is related to the need to develop excursion programs for phototourism, since after the coronavirus pandemic, the development of domestic tourism for small groups is becoming the most popular direction.

Keywords: tourism, phototourism, phototourist product, photo-excursion product, innovations in tourism.

В настоящее время фотография стала неотъемлемой частью многих сфер жизни общества. Туризм также напрямую связан с фотографированием – процессом, посредством которого путешественники оставляют свои воспоминания о поездки не только в памяти, но также в цифровом виде.

Занятием фотосъёмкой привлекает большое количество людей по всему миру, одновременно с этим растет доля тех, кто стремится повысить свой уровень фотомастерства. Желание получать хорошие снимки объясняется многими причинами, одна из них – пополнение страниц в социальных сетях качественным контентом. В реалиях настоящего времени происходит «охота» на места, события или даже людей, фотография с

которыми придаст профилю человека с соцсетях большой интерес и увеличение числа подписчиков.

Современные тенденции развития общества привели к появлению новых видов туризма, одним из которых является фототуризм. Фототуризм широко развит в европейских странах. В России рост предложений на рынке фототуров начался не так давно, что сказывается на общем уровне развития данного вида туризма. Территория РФ является очень перспективной для занятия фототуризмом в первую очередь благодаря богатым природным ресурсам.

Пейзаж – бесспорный лидер среди остальных жанров фотографии, поэтому фотографы преимущественно отправляются в дестинации с уникальными природными объектами.

Фототуризм это сложное и многогранное явление, которое представляет собой взаимосвязь нескольких видов туризма, таких как: экологический, культурно -познавательный, спортивный.

Фототуризм имеет разветвлённую классификацию, базирующуюся на различных классификационных признаках (формат проведения, продолжительность, направленность и прочее). Наиболее важным классификационным признаком любого фототура является тематика фотосъемки, которая определяется в зависимости от главного объекта и жанра фотографии.

По тематике фотосъемки выделяются:

— пейзаж,
— жанр,
— портрет,
— архитектура,
— макро,
— репортаж,
— стрит-фотография,
— фотоохота.

Исходя из тематики и жанра фототура определяется основной объект фотосъемки (архитектура, исторические объекты, ландшафты, растения, животные, явления и стихии природы, местное население, еда, предметы быта и культуры, событийные мероприятия и прочее).

Хотя фототуризм и является объединением двух направлений – профессиональной фотографии и туризма, на самом деле это явление представляет собой более сложную категорию и вид путешествий. При организации фототуров основные объекты интереса для съемки представлены в виде природных, историко-культурных и социально-экономических туристско-рекреационных ресурсов.

Практически в каждом регионе России могут быть разработаны программы специализированных туров для фотографов различных

направлений и тематик. А работы участников путешествий будут способствовать повышению интереса к России в мире. Однако это требует принципиально нового подхода к работе в индустрии туризма, основанного на разработке уникальных маршрутов, адресной работе с целевой аудиторией, индивидуальном подходе к клиентам и высоком качестве оказания услуг.

Использованные источники:

1. Агеев М.И. Фототуризм как бизнес-идея // Идеи для бизнеса. 2017. № 13. С. 8–9.
2. Астапова А.И. Фототуризм как перспективное направление ответственного туризма // Научный результат. Технологии бизнеса и сервиса. 2018. Т. 4. № 2. С. 3–10.
3. Богачева Т.Л. О зарождении туристической фотографии // Электронный журнал «PROFOTOS». [Электронный ресурс]. URL: https://prophotos.ru/lessons/9755-zarozhdenieturisticheskoy-fotografii (дата обращения: 20.11.2020).
4. Волошина А.А., Теньгушева В.М Фототуризм как оригинальный вид туризма // Сборник статей XIII межвузовской научно-практическая конференции студентов и аспирантов «Молодѐжь, наука, творчество - 2015». – Омск: Омский государственный институт сервиса, 2015.
5. Гордеева Д.А., Савинкина Л.А. Фототуризм как один из способов продвижения туристских территорий // Индустрия туризма: возможности, приоритеты, проблемы и перспективы. 2019. Т. 14. № 1. С. 45–52.
6. Морозов М.А., Морозова Н.С. Новая парадигма развития туризма и индустрии гостеприимства в условиях цифровой экономики //Вестник Российского нового университета. Серия: Человек и общество, 2018 № 1 С. 135– 141
7. Путрик Ю.С. Тенденции и перспективы развития фототуризма в России / Ю.С. Путрик, А.И. Науменко. – М.: Инструменты и механизмы современного инновационного развития; Уфа: Аэтерна, 2016. – С. 236–239.
8. Рублев В.С. Фототуризм и фотоэкспедиции // Тонкости туризма. 2018. № 3. С. 5–7.
9. Уденеева Н.В. Перспективные направления развития туризма: фото-туризм // Индустрия туризма: возможности, приоритеты, проблемы и перспективы: сб. науч. ст. и матер. IX Междунар. науч.-практ. студ. конф. Вып. 9 Ч. 1 МГИИТ. 2015 С. 271–278.
10. Фототуры [Электронный ресурс]. – Режим доступа: http://photo-tur.ru (дата обращения: 25.11.2020).

УДК - 574/577

Улухужаева Н.Н.
преподаватель академического лицея
Наманганский инженерно-технологический институт

ВОДА –НЕИССЯКАЕМЫЙ ИСТОЧНИК ЖИЗНИ

Аннотация. В статье представлена характеристика воды как древнего и универсального символа плодородия и чистоты. Приведена информация о биологических значении воды, раскрыта роль воды в жизнеобеспечении живых существ и живой материи в целом. Указано магическое использование воды в народных церковных обрядах.

Ключевые слова: ресурс, источник, живая материя, источник очищения, физическое и духовное очищение, древний символ плодородия, творец климата, бережное отношение.

Ulukhujayeva N.N.
teacher of the academic lyceum
of Namangan Institute of engineering and technology

WATER IS AN INEXHAUSTIBLE SOURCE OF LIFE

Annotation. The article presents the characteristics of water as an ancient and universal symbol of fertility and purity. Information on the biological significance of water is given, the role of water in the life support of living things and living matter in general is revealed. The magical use of water in folk church rites is indicated.

Keywords: resource, source, living matter, source of purification, physical and spiritual purification, ancient symbol of fertility, creator of climate, respectful attitude.

Вода - это самый ценный ресурс на планете Земля. Это источник жизни для всего живого на Земле – как растительного, так и животного мира, и человека. Вода составляет 75% массы животных и 89— 90% массы растений, а человек , согласно данным физиологов, состоит на 80% из воды. Жизнь на планете возможна только при наличии воды. Существование живого мира на планете Земля невозможно без воды. Вода необходима для жизнедеятельности всего живого. Вода – неиссякаемый источник очищения и движущая сила как живой и так и неживой материи. Назначение воды на нашей планете настолько многообразно, что в рамках одной статьи невозможно охватить всё связанное с ней. Поэтому мы ограничимся здесь в основном некоторыми общими сведениями.

Отметим также отдельные биологические свойства этого источника жизни. Вода - это древний и универсальный символ плодородия и чистоты (в прямом и переносном смысле слова). Жизнь зародилась в воде. Вода входит , как было отмечено, в состав всех живых организмов. Наверное, поэтому известный художник Леонардо да Винчи назвал воду соком жизни, а академик Карпинский назвал воду кровью планеты. Вода распределитель и хранитель солнечной энергии на нашей планете. Она является также главным творцом климата. Согласно общеизвестным данным и как было отмечено выше, человек состоит на 80% из воды. Она играет важную роль в обеспечении жизнедеятельности нашего организма. Без еды человек может прожить несколько месяцев, но без воды более двух недель существовать не может. Известно, что в организме человека вода выполняет много функций, основными из которых являются следующие :

– осуществление и доставка кислорода и питательных веществ в клетки;
– обеспечение нормального уровня метаболизма;
– контроль веса тела.

Современная медицина рекомендует для поддержки нормального функционирования организма употреблять определенное количество воды в течение суток. Необходимое для здоровья и хорошего самочувствия количество употребляемой воды рассчитывается для каждого в индивидуальном порядке, поскольку напрямую зависит от роста человека, массы его тела.

Настоятельно рекомендуем подружиться с водой, она вас повезет к миру здоровья. Вода удлиняет жизнь, укрепляет память, улучшает зрение, контролирует настроение, расщепляет внутренние жиры, ваши почки будут вам благодарны. Восстановление здоровья начинается с правильного приема воды. На один килограмм массы тело нужно употреблять 30-40 мл воды. День должен начинаться с приемом 400 мл воды, такая процедура очищает кишечник и пробуждает метаболизм. В течении сутки нужно употреблять 2-2,5 литр воды. Вода играет важную роль в контроле веса тела: 2,6 миллиарда человек во всем мире в настоящее время имеют избыточный вес. Если все люди научится правильно употреблять воду, то у них не будет проблемы с весом. Водный баланс воздействует не только на вес, но и на 12 систем, 70 органов нашего организма. Основные правила приема воды, рекомендуемые специалистами, следующие:

– начинать утро обязательно с приёма одного или двух стаканов воды;
– вода принимается только отдельно от пищи 30 минут до приёма;
– нельзя употреблять чрезмерное количество воды на ночь;
– один прием воды равен одному стакану, выпитому не спеша, маленькими глотками;

– нельзя заменять воду другими жидкостями.

При этом нужно помнить, что организм сам сигнализирует вас о недостатке воды. Сигналы проявляются в следующих явлениях:

– диспепсия, боль и дискомфорт в верхнем отделе живота;
– анемия, снижение гемоглобина;
– фибромиалгия, боли в суставах;
– ферментопатия, нарушения активности ферментов;
– колит и запоры.

Вода – прекрасный природный лекарь. Общеизвестно, что железистые источники значительно укрепляют внутренние органы, способствуют прибавлению сил, помогают при заболеваниях селезенки и улучшает мужскую потенцию.

Многим известно, что холодная вода является прекрасным средством при обмороках, головокружениях, отравлениях, болезнях кроветворной системы. Холодная жидкость совершенно необходима при сильной жаре, только ею можно утолить жажду.

Для нормализации кровяного давления необходимо использовать жидкость комнатной температуры, принимая постепенно по глотку через короткие периоды времени. Мягкая вода прекрасно подходит для водных процедур, купания. Но необходимо знать, что пить её вредно, так как существующий недостаток минеральных солей приводит к заболеванию зубов кариесом, ломкости костей и существенному снижению сопротивляемости организма человека разнообразным заболеваниям[1].

Согласно церковным канонам, вода обладает магическими свойствами. Примером могут служить обряды « крещение» у православных и «Хатми Куръон» (полное прочтение Корана).

В Евангелии описывается семь таинств и самое первое из них – таинство крещения. Это первая ступень, на которой человек получает божью благодать. Во время церемонии крещения младенец очищается от родительских и прародительских грехов, которые он уже с рождения несет на себе.

Перед тем как начать обряд, взрослому или младенцу дают крестное имя – это имя одного из святых. Сама же церемония крещения начинается с так называемого отречения от сатаны. Священник поворачивает крещеного на запад, потому что запад – это символ тьмы, темных сил, на западе прячется солнце. Стоя лицом на запад, крестный отец и крестная мать от имени ребенка отрекаются от дьявола и всех его дел. Потом крестные родители вместе с младенцем поворачиваются на восток для того чтобы изречь клятву верности Иисусу Христу. Теперь ребенок всю жизнь будет служить ему.[2]

«Хатми Куръон» (в народе сокращенно называется Хатм) обычно проводится по поводу какого –либо семейного мероприятия: перед свадьбой или ознаменования какой-либо даты, или просто с целью почитания

умерших предков. Хатми Куръон может иметь разнообразные вариации проведения в зависимости от установившейся на данной территории традиции, но цель- неизменна. Во время этого обряда один мулла (или несколько) прочитывает суры и ояты из Корана, а расположившиеся вокруг него пожилые и уважаемые аксакалы слушают. В середине расстилается дастархан (скатерть), на котором, наряду с другими яствами, ставится посуда, наполненная обычной питьевой водой. По окончании обряда посуда с водой предается хозяину дома для потребления. Считается, что « освещенная» таким образом вода становится целебной и оберегает от разного рода недугов и «сглаза».

В заключении отметим, что в мире нет ни одного земного вещества, которое бы не имело воды. Поэтому недостаток воды несет разрушительные последствия, как для людей, животных, так и для растений. Вода играет уникальную роль для всех живых созданий! Поэтому она заслуживает уважения, заботы и бережного отношения.

Большинство заблуждается в том, что воды на нашей планете достаточно и её, конечно же, хватит на всех. Однако на самом деле большая часть воды на непригодна для питья. Пресная вода составляет лишь 2,5% от всей воды на планете. В свою очередь, и от этих 2,5% только 1% воды доступен для человека[3].

Такой простой подсчет показывает, почему нам необходимо беречь воду и свести к минимуму потребление воды. Установлено, например, что для питья один человек использует примерно 2-3 литра в день, а принятия ванны – порядка 200 л.

Использованные источники:

1. O.E. Eshonqulov, K.N. Nishonboyev, A.A. Abdurahimov va bosh. Hujayra va rivojlanish biologiyasi // akademik litseylar uchun darslik. – Sharq nashriyoti. – Toshkent, – 2010.
2. G’afurov, A.Abdukarimov, J.Tolipova, O.Iskandulov, M.Umaraliyeva Biologiya. // O’rta ta’lim muassasalarining 10- sinfi va o’rta-maxsus, kasb-hunar ta’limi muassasalarining o’quvchilari uchun darslik. – Sharq nashriyoti. – 2017.
3. Шахбазян А. А., Епишева Л. А. Живая вода святых источников.

УДК 004.02:004.5:004.9

Ўринов Д.Ў.
кафедраси ассистенти
Андижон машинасозлик институти “Ташишларни ташкил этиш ва транспорт логистикаси”

АВТОМОБИЛЛАР УЧУН ЭКОЛОГИК ТОЗА ЁНИЛҒИ ОЛИШ ТЕХНОЛОГИЯСИ

Аннотация: Органик чиқиндилардан ажралиб чиққан биогаздан метан газини олиш технологиясини ишлаб чиқарилди. Бунинг учун герметик ёпиқ идиш ичида 500-540^0 С термофил режимида анаэроб (кислородсиз) шароитда бижғитиш зарур. Идишда марказий мусбат электрод ва айлана бўйлаб жойлаштирилган манфий электродлар мавжуд бўлиб, улар электр энергияси уланади (12, 24, 36, ёки 220 В ли ўзгармас ток). Электродлар орасидан метан (CH_4), углерод газлари (CO ва CO_2) ва водород H_2 ажралиб чиқади.

Калит сўзлар: биомасса, термокимёвий технология, реактор, ёнувчи газл, электролизёр, электрод, ёнилғи, бензин, синтез газ, углерод оксиди, ёнмаган углеводород.

Уринов Д.У.
ассистент кафедры "Организация перевозок и транспортная логистика"
Андижанский машиностроительный институт

ПОЛУЧЕНИЕ ЭКОЛОГИЧЕСКИ ЧИСТОГО ТОПЛИВА ДЛЯ АВТОМОБИЛЕЙ ТЕХНОЛОГИЯ

Аннотация: Разработана технология извлечения метана из биогаза, выделенного из органических отходов. Чтобы получить такой результат, необходимо ферментировать в анаэробных (бескислородных) условиях в герметично закрытой емкости при температуре 500-5400 С. Сосуд содержит центральный положительный электрод и отрицательные электроды, расположенные вокруг цепи, к которой подключено электричество (12, 24, 36 или 220 В переменного тока). Метан (CH4), углекислый газ (CO и CO2) и водород H2 выделяются между электродами.

Ключевые слова: биомасса, термохимическая технология, реактор, горючий газ, электролизер, электрод, топливо, бензин, синтетический газ, окись углерода, негорючий углеводороды.

Экологик муаммоларни кескинлашуви, қайта тикланмайдиган энергия заҳирасининг тобора камайиб бориши, уларнинг таннархини

ошиши, органик чиқиндиларни қайта ишлаш, уларни иссиқлик ва бошқа турдаги энергияга айлантириш муаммосини тезроқ ҳал қилишни биотехнологиянинг энг долзарб масалалари қаторига кўтариб қўйди. Маълумки, ҳайвонлар ўсимликлар асосида яратилган озуқа энергиясини қийин ҳазм қилади ва уларнинг ярмидан кўпроғи организмга сўрилмасдан ахлат, гўнг ҳолатида чиқиб кетади. Энг аввало ҳайвонлардан чиққан бу чиқиндидан органик ўғит сифатида фойдаланилади. Шунингдек, ушбу чиқиндилардан энергия манбаи сифатида фойдаланса бўлади. [1].

Транспорт мажмуасидаги асосий ҳаракатланувчи таркиб ҳисобланган автомобиль транспортининг 86 фоизи нефт маҳсулотларидан олинадиган энергия ҳисобига ишлаб келмоқда. Айнан шу сабабли автотранспорт воситаларининг двигателларидан ажралиб чиқаётган ифлослантирувчи моддаларнинг концентрацияси руҳсат этилган меъёрдан ошиб кетмоқда. Кўчма, яъни қўзғалувчан манбалар (транспорт воситалари) дан ажралиб чиқаётган чиқиндиларнинг 70,4 % ини углерод оксиди, 13,2 % ини углеводородлар ва 8,2 % дан кўпроғини азот оксидлари ташкил этмоқда.

Табиий газдан мотор ёнилғиси ўрнида фойдаланилганда автомобилларнинг техник-эксплуатацион ва ижтимоий-иқтисодий кўрсатгичлари яхшиланиб қолиши билан бир қаторда, атроф-муҳитнинг ёниш маҳсулотлари билан ифлосланиш даражаси ҳам пасаяди. [2].

Нефть ва газ маҳсулотларининг заҳирасининг чекланганлигини ҳисобга олсак, автомобиль транспортида ёнилғи маҳсулотларининг ўрнини боса оладиган муқобил ёнилғи турларига эҳтиёж борлиги сезилади.

Органик чиқиндилардан биогаз олиш реактори 1, 2- расмларда ўз аксини топган [4].

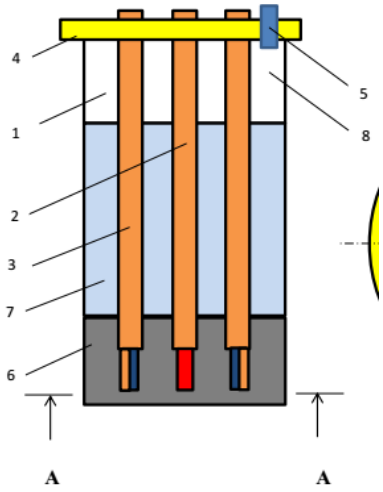

1- расм. Реактор

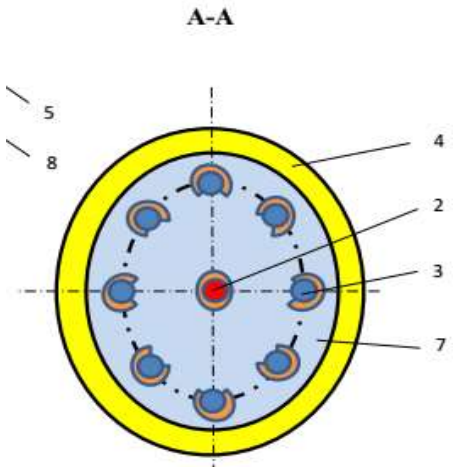

2- расм. Реактор, А-А кесимда

1-жадвал.

Биогазнинг кимёвий таркиби ва техник кўрсаткичлари

№	Характеристикалар	Биогаз компонентлари				Биогаз аралашма (60% CH_4+40% CO_2)
		CH_4	CO_2	H_2	H2S	
1	Хажмий улуши, %	55-70	27-44	<1	<	100
2	Хажмий ёниш иссиқлиги, Мж/кг	35,85	-	10,8	22,8	21,5
3	Аланга олиш чегараси, %	5-15	-	4-80	4-45	6-12
4	Алангаланиш темпратураси ^{0}C	65-750	-	585	-	650-750
5	Критик босим, МПа	4,7	7,5	1,3	8,9	7,5-8,9
6	Критик темпратура, ^{0}C	-82,5	31,0	-	100	-2,5
7	Нормал зичлиги, г/л	0,72	1,93	0,09	1,54	1,2
8	Критик зичлиги, г/л	102	468	31	349	320
9	Ҳавога нисбатан зичлиги, г/л	0,55	2,5	0,07	1,2	0,83

2жадвал

Мотор ёнилғиларининг қиёсий кўрсатгичлари.

№	Параметрлар	Бензин (ўртача Таркиб)	Дизел (ўртача Таркиб)	Пропан бутан	Газокон (ўртача Таркиб)	Водород	Биогаз
1	Молекуляр массаси	100-120	210-240	51	110-130	2,015	16
2	С/Н таркиб, %	85/15	86/14	82/18	85,5/14,5	-	75/25
3	Суюқлик ҳолатидаги зичлик, кг/м^3	0,731	0,835	0,55	0,756	0,071	0,415
4	Буғ ҳолатидаги зичлик, кг/м^3	-	-2,1	-	-	0,080	0,67
5	Қуйи ёниш иссиқлиги, ккал/м^3 ккал/кг	770 10425	8700 10150	5900 10800	8070 10350	2443 28660	8900 11890
6	Октан сони	88	-	95-108	50-55	45-90	110-120
7	Ёнилғининг тўлиқ ёниши учун зарур бўладиган назарий ҳаво миқдори м^3/м^3 (кг/кг)	56,6 (14,9)	55 (14,3)	2,7 (15,6)	55 (14,5)	2,4 (34,9)	9,52(17,9)
8	Ёнувчи аралашманинг ёниш иссиқлиги ккал/м^3 ккал/кг	840 659	830 662	830 650	830 651	740 787	795 645

Ушбу технологияни яратилиши натижасида муайян ажратиб олинган биогазнинг таркиби CO_2 дан тозаланади, бунинг учун биогаз кальций гидрокарбонат $Ca(HCO_3)$, яъни охакли сув солинган герметик идишдан сизиб ўтказилади ва идиш тубида калций карбонат $CaCO_3$ чўкиндиси ҳосил бўлади.

Юқоридаги натижалардан келиб чиқиб, агарда транспорт воситаларининг газ баллонини 14-15 $м^3$ биометан билан тўлдирилса, 200-250 км масофани босиб ўтиши мумкин. Худди шунча масофани босиб ўтиш учун транспорт воситаси 17 литр бензин сарфлаши талаб этилар эди.

Юқоридаги жадвалдан кўринадики, мотор ёнилғиларининг қиёсий кўрсатгичлари бўйича биогаз кўрсаткичлари самарали бўлиб, транспорт воситаларини эксплуатация даврида биогаздан ажратиб олинган метан газини қўллаш экологик жиҳатдан мақсадга мувофиқдир.

Адабиётлар:

1. Арслонов А., Султонов Т., Хўжаев М. Ўзбекистонда биогаз технологияларини ривожлантириш омиллари ва унинг молиявий манбалари. Экология хабарномаси. № 9 (78) 2007 йил.
2. Базаров Б.И. Научные основы энерго экологической эффективности использования альтернативных моторных топлива: Дисс. док. техн. наук.- Ташкент: ТАДИ, 2006.
3. Абдуазизов Т. Автомобил транспорти экологияси‖ Жиззах-2011 й.
4. Насиров И.З., Зокиров И.И. Реактор. № IAP 2017 0330 Официальный бюллетень Агентства по интеллектуальной собственности. 2018, № 3(203)- Ташкент- от 16.01.2018- с. 23.

УДК: 371.13

Усмонов Н.Я.
преподаватель кафедры узбекского языка,
педагогики и физической культуры
факультет защиты растений и агрохимии
Андижанский институт сельского хозяйства и агротехники
Узбекистан, г. Андижан

РАЗВИТИЕ САМОСТОЯТЕЛЬНОЙ ТВОРЧЕСКОЙ ДЕЯТЕЛЬНОСТИ В УЧЕБНОМ ПРОЦЕССЕ

Аннотация: Обучение русскому языку способствует развитию учащихся. Однако для того, чтобы в процессе обучения какому-либо предмету проводить более эффективное развитие учащихся, необходимо включать учащихся в такие виды деятельности, которые развивают у них сенсорные восприятия, двигательную, интеллектуальную, волевую, эмоциональную и мотивационную сферы.

Ключевые слова: педагог, профессиональная, развивающая, интеллектуальная, мотивационная сферы, необходимое, студенты, русский язык.

Usmonov N.Y.
teacher of the department of the uzbek language,
pedagogy and physical culture
faculty of plant protection and agro chemistry
Andijan Institute of Agriculture and Agro technologies
Uzbekistan, Andijan

DEVELOPMENT OF INDEPENDENT CREATIVE ACTIVITY IN THE TEACHING PROCESS

Abstract: Teaching a Russian language promotes development of students. However in order to carry out more effective development of learners during training to any subject, it is necessary to include pupils in such kinds of activity which develop at them touch perceptions, impellent, intellectual, strong-willed, emotional and motivational spheres.

Key words: teacher, professional, development, intellectual, motivational spheres, necessary, students, Russian language.

Процесс изучения русского языка способствует формированию творческой самостоятельности, поскольку существует возможность использования творческих заданий и упражнений в рамках данного предмета, что требует от студентов самостоятельной работы.

Обучение русскому языку может и должно обеспечивать достижение практических, образовательных и развивающих целей. Кроме того,

практическая цель ведущая. Остальные цели достигаются в процессе овладения русским языком в условиях активной познавательной силы мысли и активности.

Обучение русскому языку связано с развитием как мышления, так и эмоций, и других сфер человека. В методической литературе последних лет по обучению русскому языку подчеркивается важность и необходимость включения мотивационной и эмоциональной сфер личности ученика. Овладение языком в искусственных условиях, то есть вне среды, в которой на нем говорят, требует создания воображаемых ситуаций, способных стимулировать общение на языке. Узнаваемость также связана с развитием иммиграции.

Актуальность данной курсовой работы заключается в недостаточном исследовании методов и способов развития навыков самостоятельной творческой деятельности в процессе обучения русскому языку.

Объектом курсовой работы являются методы и способы обучения русскому языку.

Предметом данной курсовой работы является развитие навыков самостоятельной творческой деятельности в процессе обучения русскому языку.

Мы займемся изучением методов и способов развития навыков самостоятельной творческой деятельности в процессе обучения русскому языку, что также способствует формированию и развитию интеллектуальных способностей учащихся, что повысит эффективность учебно-воспитательного процесса.

Это будет ясно из сказанного выше. Задачи данной курсовой работы:

1) Рассмотреть понятие - «самостоятельная творческая деятельность в процессе обучения русскому языку»;

2) проанализировать понятие «обучающая игра» как средство формирования и развития языковых способностей;

3) рассматривать практическое применение методов и способов развития самостоятельной творческой деятельности на уроках русского языка;

4) учитывать практическое применение методов и форм обучения, способствующих развитию навыков самостоятельной деятельности школьников в процессе обучения;

Методами исследования данной работы является изучение научных работ, связанных с выявлением ее психологических аспектов, подходов к методике организации творческой деятельности в школе, критериев оценки ее эффективности и др., Обеспечивающих успешность формирования и развития личности. творческие способности. Большое внимание при рассмотрении методологических аспектов проблемы комплексного формирования творческих способностей, формирования его творческого потенциала было уделено работам известных ученых.

Структура нашей курсовой работы состоит из введения, двух глав, заключения, списка использованной литературы.

Устная речь и прежде всего разговорная практика осуществляется непосредственно в присутствии собеседников, роль которых в школе выполняют учитель и одноклассники. Однако обучение устной речи предполагает наличие определенных этапов, для которых самостоятельная работа является наиболее подходящей формой.

Также необходимо включить в самостоятельную работу определенные звенья работы над языковым материалом - знакомство с ним и частичное обучение его использованию. Что касается чтения, то этот вид деятельности осуществляется читателем преимущественно наедине с собой, следовательно, самостоятельная работа ему вполне соответствует. Внимательное прослушивание русской речи теперь происходит не только в классе, без подготовки, в присутствии учителя, по его голосу или фонограмме, но есть и аудио тексты для самостоятельной работы учеников, и такая форма работы является вполне применимо к данному виду речевой деятельности. Обучение письму также предполагает определенные этапы. Если говорить о самостоятельной работе и работе учеников в классе, то первое имеет большее значение.

На уроках русского языка студенты анализируют выбранную проблему, отстаивают свою позицию. Студенты должны уметь критически оценивать прочитанные произведения, излагать мысли в письменной форме в соответствии с поставленной задачей, научиться отстаивать свою точку зрения и принимать собственное решение в классе с пониманием. Такая форма урока развивает умственные способности учащихся, логическое и аналитическое мышление и, что немаловажно, способность мыслить на русском языке.

Одна из значительных проблем педагогики - проблема формирования - самостоятельность означает создавать, организовывать, порождать. Мы придерживаемся того мнения, что формирование - это процесс, в ходе которого происходит создание чего-то нового на основе имеющихся качеств человека как характера генезиса, так и приобретенного. В работах ученых по проблемам познавательной самостоятельности, в зависимости от аспекта исследования, раскрывается определение понятия познавательной самостоятельности, состояние, методы, структура развития творческих способностей учащихся через самостоятельные виды деятельности.

Использованные источники:

1. Педагогика: Учебное пособие для студ. педагогических учебных заведений // В.А. Сластенин и др. – М.: Школа – Пресс, 2000.
2. Лотман Ю. М. О языке мультипликационных фильмов // Избр. ст.: в 3 т. Т. 1. Таллин, 1992.
3. Равен Д. Компетентность в современном обществе. – М.: Когито-Центр, 2002.

УДК: 33.658(75).6.63

Файзиева Ш.Ш.
доцент кафедры "Инновационная экономика"
КарИЭИ
Юлдашева Ш.А.
ассистент кафедры "Инновационная экономики"
КарИЭИ
Узбекистан

ВЛИЯНИЕ ПОСТРОЕНИЯ ДЕШЕВОГО ЖИЛЬЯ НА ОБНОВЛЕННЫЕ МОДЕЛЬНЫЕ ПРОЕКТЫ В СЕЛЬСКИХ МЕСТАХ НА БЛАГОПОЛУЧИЕ НАСЕЛЕНИЯ

Аннотация: Система жилищно-коммунального хозяйства обслуживает жилые, административные и производственные здания, непроизводственные и социальные здания, сооружения, территории и линии электропередачи, организует их использование, строительство, ремонт, транспорт, производство электроэнергии и различные другие товары и услуги.

Ключевые слова: жилищной сфера, жилищнокоммунальная услуга, населения

Fayziyeva Sh.Sh.
Associate Professor of the Department of "Innovative Economy"
Karshi Engineering and Economic Institute
Yuldasheva Sh.A.
Assistant of the Department of "Innovative Economy"
Karshi Engineering and Economic Institute
Uzbekistan

IMPACT OF CONSTRUCTION OF CHEAP HOUSING ON UPDATED MODEL PROJECTS IN RURAL LOCATIONS ON THE WELL-BEING OF THE POPULATION

Annotation: The system of housing and communal services serves residential, administrative and industrial buildings, non-industrial and social buildings, structures, territories and power lines, organizes their use, construction, repairs, transport, electricity production and various other goods and services.

Keyword: housing, housing and communal services, population

Территориальная целостность города объединяет все типы предприятий, организаций и хозяйствующих субъектов, независимо от их ведомственной формы собственности, как единую производственную и социальную инфраструктуру. Процессы совместного использования труда и природных ресурсов, территории, дорог, коммуникаций, хозяйственных объектов обеспечивают целостность города.

Расположение производительных сил, жилых районов и транспортных систем влияет на организацию и эффективность работы коммунальных служб. Поэтому в каждом городе своя система ЖКХ. Повышение эффективности этой системы зависит от создания механизма местного управления. На практике деятельность инженерных сетей координируется местными властями. В каждой городской, районной администрации есть службы, регулирующие и координирующие деятельность жилищно-коммунального хозяйства. Например, в Ташкенте система коммунальных услуг регулируется Главным управлением коммунальных услуг при администрации города Ташкента. В рыночной экономике деятельность этих служб направлена не на административное управление коммунальной системой, а на создание конкурентной среды между предприятиями и организациями в этой сфере, организацию их деятельности на договорной основе.

Также будут приняты необходимые меры, чтобы цены на жилье не росли и были доступными. В частности, с 2020 года 16 тысяч семей получат субсидии из бюджета на сумму первоначального взноса и процентов по кредиту. Эти субсидии покрывают 10% первоначальной стоимости жилья, 12% для Ташкента и более 10% для других городов. Эта новая система будет внедрена в следующем году в качестве пилотного проекта в Андижанской, Наманганской, Ферганской, Бухарской, Самаркандской, Ташкентской областях и столице. В остальных областях старый порядок будет сохранен, и новая система будет конкурировать с ним.

Также было уделено внимание вопросу реформирования жилищной системы в сельской местности. В связи с этим, для обеспечения конкуренции и качества было принято решение постепенно передать клиентскую функцию от инжиниринговой компании «Кишлок курилиш инвест» в частный сектор. В 2020 году из 12 тысяч домов 8 тысяч будут построены по действующему порядку, а 4 тысячи - частным сектором. В этой связи Министерству финансов и Министерству экономики и промышленности поручено разработать новый порядок строительства жилья частным сектором.

Подчеркнута необходимость широкого использования инновационных строительных материалов для удешевления и улучшения качества жилья. Например, если вместо кирпича использовать газобетон и пенобетон, то расход газа при производстве сократится в 8 раз, а накопление тепла увеличится в 5 раз.

В соответствии с Постановлением Президента Республики Узбекистан о программе доступного жилья в сельской местности на 2017-2021 годы проведена масштабная работа по строительству индивидуального жилья в сельской местности на основе типовых проектов. Только за период с 2009 по 2016 год построено 69 557 благоустроенных домов общей площадью 9 573 000 квадратных метров в 1308 микрорайонах в сельской местности. Улучшились жилищные условия более 83,5 тысяч семей в сельской местности. Принятые меры способствовали обеспечению семей современным, качественным, комфортным жильем, формированию в селе новой инженерно-коммуникационной, социальной и рыночной инфраструктуры, подняли имидж села на новый уровень и на этой основе улучшили уровень жизни и мировоззрение жителей села. Вместе с тем, исследование данного направления показало необходимость разработки принципиально новых подходов, направленных на повышение эффективности строительства с учетом реальных потребностей и покупательной способности населения, а также национального менталитета и особенностей условий жизни в сельской местности.

В целях кардинального повышения уровня современного и комфортного жилья для населения в сельской местности:

• Улучшение социально-бытовых условий, удовлетворение потребностей сельского населения в современном, качественном, комфортном, доступном жилье;

• совместное развитие инженерно-коммуникационной инфраструктуры и транспортных сетей в жилых массивах, отведенных под жилищное строительство в сельской местности;

• Снижение стоимости проектно-изыскательских и строительно-монтажных работ, а также строительства домов за счет оптимизации конструктивных и архитектурно-планировочных решений;

• расширение использования новых видов энергосберегающих материалов и оборудования;

• развитие местной строительной индустрии, увеличение потенциала подрядных организаций, укрепление их материально-технической базы;

• обеспечение рационального использования земельных ресурсов, выделяемых под жилищное строительство;

• Целесообразно введение более благоприятных условий для предоставления гражданами льготных кредитов на индивидуальное жилищное строительство в сельской местности.

На строительство новых типов жилья банки предоставляют жилищным застройщикам ипотечные кредиты сроком на 3 года с льготным периодом 7% годовых в течение первых 5 лет и ставкой рефинансирования Центрального банка Республики Узбекистан сроком на 15 лет. состоит из следующих количеств:

15 процентов - для двух-, трехэтажных многоквартирных домов (2- и 3-комнатных) и 2-, 3-комнатных одноэтажных домов;

25 процентов - для двухэтажных 4-х комнатных совмещенных домов.

Строительство жилых домов, инженерных и транспортных коммуникаций, объектов социальной и рыночной инфраструктуры в соответствии с параметрами программы. Основное внимание уделяется снижению стоимости строительно-монтажных работ, устойчивому и сбалансированному развитию местной строительной отрасли, усилению возможностей подрядчиков по повышению качества. С учетом того, что маржа коммерческих банков, участвующих в строительстве жилья в стране, составляет 4% годовых, кредитные линии будут открываться в национальной валюте сроком на 15 лет, включая 5-летний льготный период по ставке 3% годовых. целевое строительство домов в рамках проекта.

В заключение можно сказать, что в рамках программы доступного жилья в сельской местности на 2017-2021 годы до 1 января 2022 года по договорам с подрядчиками - СК «Кишлок курилиш инвест» дома, объекты водоснабжения в районах. а за объем работ по строительству автомобильных дорог - от уплаты всех видов налогов и обязательных отчислений в государственные целевые фонды, от уплаты единого налога, от уплаты всех видов налогов и обязательных отчислений в государственные целевые фонды, от строительства жилых домов, инженерных и транспортных коммуникаций и инфраструктуры. по объему выполненных проектно-изыскательских работ - также рассматривается освобождение от налога на добавленную стоимость. А также играет особое роль влияние построения дешевого жилья на обновленные модельные проекты в сельских местах на благополучие населения.

Использованные источники:

1. Хазиев Р.М. Жилищное пространство как непосредственная среда формирования жизненного пространства населения /Р.М. Хазиев. – Казань: Казан. ун-т, 2011. – 194 с.

2. Amanov O.A. Ways of regulation, condition and employment trends of the population of the republic of Uzbekistan. Journal of Management Value & Ethics. India. ISSN: 2249-9512 Vol 8, №2, 2018.–P.98-106. URL: https://www.jmveindia.com/journal/APRIL-JUNE_18.pdf

3. SH.SH.Fayzieva, N.M. Djalilovna, SH.A.Yuldasheva. The main directions of reforms in the livestock sector in the development of the country's economy. ISSN: 2279-0667 Vol 9, Issue 4, April Spl Issue 2020, Impact Factor: SJIF 2020 = 7.209

4. Abdurakhmanov K.Kh., Mukhitdinov E.M., Shakarov Z.G., Nabiev O.A., Amanov O.A. Labor migration and its impact on employment of population // МНИЖ. 2019. №4-2 (82). URL: https://research-journal.org/wp-content/uploads/2019/04/4-2-82.pdf#page=6

5. Fayzieva Shirin Shodmonovna,Yuldasheva Shakhribonu. (2020). Ways To Solve Problems In Attractıng Investments In The Country's Agrarıan Sector. *International Journal of Advanced Science and Technology*, *29*(08), 3163-3166. Retrieved from http://sersc.org/journals/index.php/IJAST/article/view/25335

УДК 004.02:004.5:004.9

Файзиева Н.Ш.
базовый докторант
Ташкентский государственный экономический университет

ИННОВАЦИОННЫЙ ФАКТОР МАРКЕТИНГА В ПОВЫШЕНИИ КОНКУРЕНТОСПОСОБНОСТИ ПРЕДПРИЯТИЙ

Аннотация: Статья посвящена раскрытию понятия инновационных факторов маркетинга, так же значению таких понятия как маркетинг, маркетинговые инновации, повышению конкурентоспособности предприятий, и конечно же способы избежание кризисных ситуаций. Планируется провести исследование в требования которого входит, узнать, в каких условиях кризиса производство продукции с учетом потребностей потребителей повысит конкурентоспособность.

Ключевые слова: Инновации, инновационная деятельность, инновационный потенциал, инновационный рейтинг, конкурентоспособность, конкурентные преимущества, маркетинг, маркетинговые инновации.

Fayzieva N.Sh.
basic doctoral student
of Tashkent State Economic University

INNOVATIVE FACTOR OF MARKETING IN INCREASING THE COMPETITIVENESS OF ENTERPRISES

Abstract: The article is devoted to the disclosure of the concept of innovative marketing factors, as well as the meaning of such concepts as marketing, marketing innovation, increasing the competitiveness of enterprises, and of course, ways to avoid crisis situations. It is planned to conduct a study, the requirements of which include, to find out in what conditions of the crisis the production of products, taking into account the needs of consumers, will increase competitiveness.

Key words: Innovation, innovation activity, innovation potential, innovation rating, competitiveness, competitive advantages, marketing, marketing innovation

Стремительное изменение бизнес-моделей и технологий, ускорение жизненного цикла продукта - факт, не требующий доказательств того, что невозможно повысить конкурентоспособность предприятия без использования инноваций. Конкурентоспособность предприятия

показывает, что оно превосходит другие конкурирующие компании в сфере своей деятельности.

Один из способов повышения конкурентоспособности предприятия - создание инновационных идей и их воплощение в жизнь. Кроме того, постоянные изменения в конкурентной среде увеличивают потребность в инновациях в маркетинге.

В условиях кризиса производство продукции с учетом потребностей потребителей повышает конкурентоспособность предприятия на рынке и заставляет его эффективно работать. Исследования показывают, что инновационный маркетинг может быть ключевым фактором конкурентоспособности предприятия, когда речь идет о финансовых ресурсах для технологических инноваций. Деятельность предприятия в рыночной среде определяется его клиентами. Если клиенты ценят продукты и услуги компании больше, чем затраты на их создание, бизнес будет расти, иначе ему потребуется помощь извне, иначе компания войдет в кризис. В связи с этим П. Друкер утверждает: «Поскольку основная цель бизнеса - привлечение клиентов, у компании есть две и только две основные функции: маркетинг и инновации» [1]. Исследования показывают, что инновационный маркетинг предполагает разработку новых продуктов, оборудования, услуг и новых технологий, а также использование новых маркетинговых методов для их вывода на рынок. На основе анализа деятельности предприятий можно использовать нововведения в маркетинге, чтобы полностью удовлетворить потребности потребителей и завоевать новые рынки.

Исследования показали, что инновации можно разделить на две группы по степени важности [2]:

1. Инновации по форме: продуктовые инновации (материальный результат инновационной деятельности), инновационные услуги (нематериальный результат), процессные и технологические инновации (изменение технологий), кадровые инновации и новые или улучшенные производственные системы.

2. Инновации по уровню инноваций: инкрементальные (низкие, растущие), модульные, архитектурные и радикальные (высокие). Следовательно, инновации включают в себя различную степень изменения продуктов, услуг и процессов, которые описывают инновации и являются эффективными. Исследования показывают, что развитие технологий должно идти рука об руку с управлением инновациями и инновационным маркетингом. К ним относятся:

1. Формы технологических инноваций и освоение новых рынков;

2. Разработка новых способов стимулирования покупательской активности;

3. Комбинированный инновационный маркетинг.

Ряд проблем на предприятиях можно решить с помощью инноваций. До недавнего времени фирмы увеличивали свою прибыль за счет экстенсивного развития, проще говоря, за счет увеличения количества производимой ими продукции. Хотя замедление роста населения в развитых странах потребовало широкого и эффективного использования инноваций в экономике этих стран, еще одним фактором является рост цен на сырьевые товары, который стал важным стимулом для ускорения инновационных процессов.

Инновации, в свою очередь, делятся на несколько типов, а их систематическая классификация, согласно Т. Робертсону, делится на следующие типы [3]:

1. Постоянные инновации;
2. Непрерывные динамические инновации;
3. Постоянные инновации.

Постоянные инновации - отражают разнообразие существующих продуктов. Эти нововведения не оказывают негативного влияния на сложившееся традиционное поведение потребителей.

Непрерывные динамические инновации - это новый продукт или модификация существующего продукта, которые не отражают поведение потребителей. Непрерывные инновации - это процесс создания новых продуктов, которые полностью меняют поведение потребителей.

Исследования показывают, что концепция инновационного маркетинга лежит в основе исследования рынка и поиска конкурентной стратегии предприятия. Маркетинговый подход к управлению инновациями рассматривается комплексно и изучается в основном с точки зрения производителей и потребителей. Инновационный маркетинг, в свою очередь, состоит из семи основных этапов, включая разработку инновационной стратегии, анализ рынка и операционный маркетинг. Одной из важнейших форм инновационного маркетинга является стратегический и операционный маркетинг. Одним из основных направлений стратегического инновационного маркетинга является разработка стратегии вывода инноваций на рынок:

• разработка инновационных маркетинговых программ и планов;
• мониторинг разработки и внедрения маркетинговых инноваций;
• Реализовать единую инновационную политику от разработки продукта до обслуживания клиентов;
• координация инновационной деятельности внутри и вне предприятия;
• Обеспечение постоянного совершенствования методов маркетинговых инноваций с помощью квалифицированного персонала;
• Формирование целевых групп для комплексного решения задач инновационного маркетинга.

Одна из основных задач инновационной деятельности предприятия - сформировать с высшим руководством базовую инновационную маркетинговую стратегию, определить свое место в рыночном сегменте, назначить исполнителей, определить продолжительность конкретной практической задачи для каждого участника рыночных отношений. состоит из Таким образом, стратегическое маркетинговое исследование включает в себя основные структурные особенности инновационных маркетинговых процессов, которые являются частью инновационной политики компании. Исследования показывают, что инновационные стратегии и тактика - одна из важнейших областей маркетинга. Он включает в себя конкурентную инновационную стратегию, основанную на формировании способов вывода на рынок новых продуктов.

В заключение, инновационный маркетинг - это деятельность предприятия, основанная на улучшении производства и влиянии на рыночные условия. Исследования показывают, что каждый этап жизненного цикла инноваций требует разных маркетинговых методов и подходов, разных стратегий и тактик.

Система инновационных маркетинговых мероприятий неразрывно связана не только с модернизацией производства, но и с динамикой накопления и движения капитала. Инновационный маркетинг важен для предприятий, которые хотят зарабатывать больше денег, чем их конкуренты, и формировать превосходную конкурентную стратегию, основанную на инновациях и инновациях. Инновационный маркетинг также включает в себя не только продажу нового продукта или существующего продукта на рынке, но и продажу лицензий на изобретения и ноу-хау в отношении нового продукта или технологического процесса, а также усовершенствование оборудования для его производства.

Использованные источники:

1. Drucker P.F. 2007, Management: tasks, responsibilities, practices, Transaction Publishers, New Brunswick, N.J.;London.
2. Антипов А.Ю. Инновационная деятельность как фактор конкурентоспособности фирмы/А.Ю. Антипов, А.А. Балашов // Маркетинг и маркетинговые исследования. – №3, 2009. – С.212-221.
3. Robertson T. “The process of innovation” Journal of Marketing” (Jan. 1967), 14-19pp.
4. E. Rogers. Diffusion of innovations, 3rd ed. New York: Free Press,1983.
5. Демченко А. Маркетинговые инновации в условиях кризиса. / А. Демченко // Маркетинг. - №1, 2009. – С.44-50.
6. Казанцев А.К. Основы инновационного маркетинга. Теория и практика. Учебник для вузов. 2-е издание, переработанное и дополненное / А.К.Казанцев. М.: Экономика,2008.
7. Пермичев Н.Ф., Палеева О.А. Маркетинг инноваций: Учебное пособие. Новгород: НГАСУ,2007.

УДК 40.04.01

Филонов А.С.
студент
Домрачев Д.Г., к.ю.н.
заведующий кафедрой конституционного, административного права и правового обеспечения государственной службы
научный руководитель: Кононов П.И., д.ю.н.
Вятский государственный университет

ПОЛНОМОЧИЯ ПРАВИТЕЛЬСТВА РОССИЙСКОЙ ФЕДЕРАЦИИ

Аннотация: Правительство РФ обладает очень широким кругом полномочий. В пределах своей компетенции организует реализацию внутренней и внешней политики государства. Регулирование в социально-экономической сфере обеспечивает единство системы исполнительной власти в стране, направляет и контролирует деятельность ее органов, формирует федеральные целевые программы и обеспечивает их реализацию, реализует предоставленное ему право законодательной инициативы.

Filonov A. S.
student
Domrachev D. G., candidate of law
head of the Department of constitutional, administrative law and legal support of the civil service
Scientific supervisor: Kononov P. I., doctor of law
Vyatka State University

COMPETENCE OF THE GOVERNMENT OF THE RUSSIAN FEDERATION

Annotation: The government of the Russian Federation has a very wide range of powers. Within its competence, it organizes the implementation of domestic and foreign policy of the state. Regulation in the socio-economic sphere ensures the unity of the Executive power system in the country, directs and controls the activities of its bodies, forms Federal target programs and ensures their implementation, and implements the right of legislative initiative granted to it.

Во время коренных преобразований в политической сфере особую важность приобретают задачи совершенствования организационно – правового обеспечения деятельности всех ветвей государственной власти, в том числе - Правительства РФ. Вместе с тем, продолжающаяся

модернизация исследуемого института в интересах укрепления государственной власти в целом, совершенствование всего комплекса отношений, так или иначе связанных с организационно – правовым обеспечением осуществления деятельности Правительства РФ, составляют насущную задачу отечественной конституционно-правовой науки.

Актуальность выбранной темы в первую очередь обусловлена той ролью, которую играет институт Правительства в политико - правовой сфере нашего государства. Вместе с тем, существующая в России система власти переживает процесс институционализации, и с этим связаны определенные трудности в определении конституционно-правового статуса правительства РФ. В частности, дискуссионным остается вопрос о месте Президента РФ в системе разделения властей. Действующая Конституция РФ, называя Президента главой государства (ч. 1 ст. 80), не дает однозначного ответа, к какой из трех традиционных ветвей государственной власти он относится. В большинстве стран мира президент включен в систему исполнительной власти; при анализе некоторых полномочий Президента РФ можно заключить, что де-факто Президент РФ также включен в систему исполнительной власти, однако, ряд исследователей высказывают несколько иную точку зрения. [36] В соотвествии с этим не вполне ясным является и вопрос, является ли действительно Правительство РФ высшим органом исполнительной власти, как это сказано в Конституции, или же этот статус относится к Президенту РФ. Одним из важнейших требований настоящего времени является устранение институциональной путаницы и переплетения функций различных ветвей власти. Следовательно, важное место занимает проблема баланса и взаимодействия между законодательной, исполнительной и судебной ветвями власти[37]. Исходя из особой роли Правительства РФ и в современной России, в данной работе ставится цель рассмотреть компетенции и полномочия Правительства РФ, а также изменения, связанные с расширением полномочий правительства, связанные с проведением конституционной реформы 2020 года.

Постановка вопроса о внесении поправок в Конституцию РФ представляется возможной при наличии убедительных социальных, правовых, политических и иных причин и условий, свидетельствующих о необходимости корректировки, точечной правки Конституции[38].

---

[36] Зуйков А. В. Эволюция института президентства Российской Федерации : диссертация ... кандидата юридических наук : 12.00.02 / Зуйков Антон Владимирович; [Место защиты: Моск. гос. ун-т им. М.В. Ломоносова].- Москва, 2009.- 343 с; Николаев А. Проблемы реализации принципа разделения властей в Конституции РФ//Право и жизнь. 2000. № 25

[37] Власова И.Э., Слинько Е.А. Конституционная система разделения властей в Российской Федерации // В сборнике: Аспирантские тетради. Сборник научных статей научно-методического семинара молодых ученых. 2020. С. 45-51.

[38] Филёва А.В. Способы модернизации Конституции РФ // В сборнике: Научные исследования молодых ученых. сборник статей Международной научно-практической конференции: в 4 частях. 2020. С. 132-136.

15 января 2020 года в своем ежегодном послании Федеральному собранию президент РФ В.В. Путин впервые выступил с предложением о внесении изменений в действующий Основной закон. При этом президент подчеркнул, что Россия не нуждается в новой Конституции, «однако в существующий основной закон страны необходимо внести изменения», поскольку «за время работы президентом и председателем правительства для него стало очевидно, что некоторые вещи "не работают так, как должны работать"»[39]. Выдвинутые президентом предложения касались и изменения статуса высших государственных органов власти.

Принимаемые поправки призваны сделать политическую систему РФ более сбалансированной, с более дифференцированной системой сдержек и противовесов между ветвями и уровнями власти.

Согласно Конституции РФ Правительство РФ является высшим органом исполнительной власти в РФ. Конституция РФ, а также дополняющие ее положения федеральные законы в целях соблюдения политической стабильности и эффективности работы высшего органа исполнительной власти четко устанавливают перечень лиц, входящих в состав Правительства РФ, подчеркивают особое положение в системе исполнительной власти Председателя правительства, а также регламентируют порядок формирования Правительства.

Конституционно-правовой статус Правительства РФ, а также порядок его деятельности установлены 6-й главой Конституции, некоторые полномочия Правительства и нормы, регламентирующие его правовое положение, закрепляются также другими главами Конституции (о Президенте РФ, о Федеральном Собрании)[40], и федеральным конституционным законом «О Правительстве Российской Федерации» от 17 декабря 1997 года[41]. Этот Закон определяет принципы, порядок формирования Правительства, его состав, полномочия и организацию деятельности, а также взаимоотношения с иными властными органами и институтами: Президентом РФ, Федеральным Собранием и органами государственной власти субъектов РФ, обеспечение деятельности Правительства. Целый ряд полномочий этого органа раскрывается и в иных федеральных законах («Об обороне», «О безопасности» и др.), а также в указах Президента РФ.

Правительство любого современного государства осуществляет широкую деятельность, которая охватывает государственным управлением практически все сферы жизни. В широком понимании правительство, как вся система органов исполнительной власти, осуществляет непосредственное государственное регулирование во всех сферах

[39] Путин объяснил необходимость предложенных им поправок к Конституции https://ria.ru/20200204/1564240914.html

[40] Конституция Российской Федерации, М., «Юридическая литература», 2020.

[41] Федеральный конституционный закон от 06.11.2020 № 4-ФКЗ "О Правительстве Российской Федерации" [электронный ресурс] http://publication.pravo.gov.ru/Document/View/0001202011060001

жизнедеятельности общества[42]. Исходя из этого, конституционно со всей исчерпывающей полнотой закрепить предметную компетенцию данного органа государственной власти весьма затруднительно, в связи с чем чего она всегда устанавливается только в общей форме.

Конституция РФ в данном случае не является исключением. Ст. 114 Конституции РФ содержит перечень общих вопросов, которые относятся к компетенции Правительства РФ, однако, здесь же сказано, что оно осуществляет и «иные полномочия», которые возлагает на него Конституция РФ, федеральные законы, указы Президента РФ. Таким образом, конституционный перечень компетенций и полномочий Правительства РФ нельзя, согласно самой же Конституции, рассматривать как исчерпывающий, он является открытым.

При этом необходимо помнить, что предметная компетенция Правительства РФ напрямую связана с вопросами, относящимися к ведению Российской Федерации и совместному ведению Российской Федерации и субъектов РФ (ст. 71 и 72 Конституции РФ). Конечно, Правительство РФ решает данные вопросы не единолично, а вместе с иными федеральными органами государственной власти (Президентом РФ, Федеральным Собранием) с помощью своих, установленных Конституцией и федеральным законодательством, специфических средств и методов.

Компетенции и полномочия Правительства РФ, установленные в ст. 114 Конституции РФ, получили более детальное раскрытие и конкретизированы в Федеральном конституционном законе «О Правительстве Российской Федерации». В рамках своих полномочий Правительство РФ осуществляет внутреннюю и внешнюю политику РФ, регулирует социально-экономическую сферу, обеспечивает единство системы исполнительной власти в Российской Федерации, направляя и контролируя деятельность ее органов; разрабатывает федеральные целевые программы, обеспечивая их реализацию, осуществляет предоставленное ему конституционное право законодательной инициативы.

Правительство регулирует экономические процессы, обеспечивая единство экономического пространства и свободу экономической деятельности, свободу перемещения товаров, услуг и финансовых средств, прогнозируя социально-экономическое развитие Российской Федерации, разрабатывая и осуществляя программы развития те отраслей экономики, которые являются приоритетными, вырабатывая государственную структурную и инвестиционную политику и принимая меры, направленные на ее реализацию.

Правительство также управляет федеральной собственностью, на него возложена разработка и реализации государственной политики в таких сферах, как международное экономическое, финансовое, инвестиционное

[42] Анисимов Н.Н. Развитие института конституционно- правовой ответственности правительства РФ. // Научный электронный журнал Меридиан. 2020. № 5 (39). С. 12-14.

сотрудничество; оно руководит таможенной политикой, принимает меры, направленные на защиту интересов отечественных производителей товаров, исполнителей работ и услуг, разрабатывает мобилизационный план экономики, обеспечивает функционирование оборонного производства Российской Федерации.

Правительство РФ выступает соучастником бюджетного процесса, представляющего собой регламентированную законом деятельность органов власти по разработке, рассмотрению, утверждению и исполнению бюджетов. Правительство составляет федеральный бюджет, представляет его на утверждение Государственной Думе, обеспечивая его дальнейшее исполнение. Также оно должно представлять Государственной Думе ежегодный отчет об исполнении федерального бюджета. Порядок разработки Правительством РФ проекта федерального бюджета регулирует Бюджетный кодекс: Правительство РФ должно ежегодно до 15 августа предоставлять Государственной Думе проект федерального бюджета, сопровождаемого пакетом документов и материалов (с предварительными итогами, прогнозом социально-экономического развития, основными направлениями бюджетной и налоговой политики и др.). Также оно вносит проекты законов о бюджетах государственных внебюджетных фондов (пенсионного, социального страхования и др.). Отчет об исполнении федерального бюджета за прошедший финансовый год должен быть внесен в Государственную Думу вместе с проектом федерального бюджета на следующий финансовый год. В установленные сроки правительство должно предоставить необходимую информацию Счетной палате РФ, осуществляющей контроль за исполнением федерального бюджета.[43]

В достаточно сложной работе по разработке проекта федерального закона о бюджете и его исполнению принимают участие все ключевые министерства и ведомства (финансов, экономики и др.).

Согласно Конституции РФ Правительство РФ проводит в Российской Федерации единую финансовую, кредитную и денежную политику, что также является важнейшим и сложным направлением деятельности Правительства, тесно связанным с регулированием экономических процессов. В условиях рыночной экономики Правительство, естественно, не может прямо управлять субъектами рынка, однако, оно может осуществлять косвенную монетаристскую и фискальную политику, осуществлять широкие меры с целью финансовой стабилизации страны, а также в сфере государственных ценных бумаг, внешнеэкономических связей, валютных отношений, таможенного дела, инвестирования и т. д. В то же время в круг полномочий Правительства входит регулирование деятельности государственных (акционированных) предприятий, государственного заказа и конверсии в оборонной промышленности и др.

[43] Бюджетный кодекс Российской Федерации от 31 июля 1998 г. N 145-ФЗ. (ред. от 08.12.2020) Информационно-правовой портал Гарант [электронный ресурс] http://base.garant.ru/12112604/

Правительство РФ обеспечивает также проведение в Российской Федерации единой государственной политики в таких жизненно важных сферах, как культура, наука, образование, здравоохранение, социальное обеспечение, экология. Практически в каждой из указанных областей действуют федеральные законы, которые устанавливают конкретные полномочия Правительства РФ. Правительство контролирует реализацию государственных программ, направленных на поддержку культуры, науки и образования, осуществляет меры социальной защиты граждан, охраны окружающей среды, ликвидации последствий крупных аварий и катастроф, стихийных бедствий.

Важной обязанностью Правительства РФ является обеспечение гарантий законодательно установленного размера оплаты труда и уровня социального обеспечения. К числу конституционных обязанностей Правительства РФ относится также обеспечение поддержки наименее социально защищенных групп населения, реализация социальных гарантий граждан, разработка направлений государственной социальной политики и принятие мер для обеспечения социальной и правовой защищенности граждан, их права на труд; совершенствование системы социального обеспечения.

Правительство определяет основные направления развития и совершенствования здравоохранения, культуры, народного образования, реализует приоритетные национальные проекты. Данным весьма широким спектром своей деятельности Правительство РФ вносит значительный вклад в реализацию конституционного принципа социального государства.

Правительство РФ обеспечивает оборону и государственную безопасность страны, реализует внешнюю политику Российской Федерации. Руководство ведущих министерств и ведомств, которые осуществляют управление в данных областях, подчиняется непосредственно Президенту РФ, но при этом значительный объем полномочий и ответственности возлагаются на Правительство РФ. На Правительство РФ возложена обязанность организовать оснащение военной техникой и вооружением, обеспечить материальными средствами, ресурсами и услугами Вооруженные Силы РФ, иные войска и воинские формирования, выполнения государственных целевых программ и планов развития вооружения, программ подготовки граждан по военно-учетным специальностям.

Ряд конкретных полномочий сформулирован также в федеральных законах, дополняющих положения Конституции. Так, Федеральным законом «Об обороне» закреплены полномочия Правительства в сфере обороны: в 27 пунктах ст. 6. установлено, что Правительство осуществляет меры по обеспечению обороны и несет в рамках своих полномочий ответственность за состояние и обеспечение Вооруженных Сил РФ, иных войск, воинских формирований и органов. Оно вносит в Государственную

Думу предложения, связанные с расходами на оборону, оснащением войск вооружением и военной техникой по их заказам. К другим полномочиям закон также относит выработку мобилизационных планов, осуществление контроля над выполнением оборонного заказа, развитие системы военного образования, воинский учет и призыв на военную службу, контроль над экспортом оружия и др.[44]

Весьма значительными являются полномочия Правительства РФ в сфере безопасности, которые в общей форме установлены в Законе РФ «О безопасности». Оно руководит органами обеспечения безопасности, на него возложена функция организации и контроля разработки и реализации мероприятий по обеспечению безопасности органами исполнительной власти федерации и ее субъектов.

Правительство РФ не руководит внешней политикой государства, так как это является конституционной функцией Президента РФ, но оно содействует ее реализации, принимает меры для выполнения международных договоров, решает вопросы, связанные с материальным обеспечением дипломатической деятельности. [45]

К полномочиям Правительства РФ относятся также осуществление мер, направленных обеспечение законности, защита прав и свобод граждан, охрана собственности, охрана общественного порядка, борьба с преступностью. На уровне Правительства решаются вопросы по финансированию и укреплению материально-технической базы правоохранительных органов, обеспечению эффективной работы органов судебной власти, анализируется состояние законности в стране и того, насколько эффективной является борьба с преступностью.

В рамках конституционной реформы 2020 года ст. 114 Конституции РФ, определяющая компетенцию Правительства, подверглась существенным изменениям. Так, к новым полномочиям Правительства РФ относятся:

- обеспечение проведения в Российской Федерации единой социально ориентированной государственной политики в области культуры, науки, образования, здравоохранения, социального обеспечения, поддержки, укрепления и защиты семьи, сохранения традиционных семейных ценностей, а также в области охраны окружающей среды;

- обеспечение государственной поддержки научно-технологического развития Российской Федерации, сохранения и развития ее научного потенциала;

- обеспечение функционирования системы социальной защиты инвалидов, основанной на полном и равном осуществлении ими прав и

[44] Федеральный закон от 31 мая 1996 г. N 61-ФЗ "Об обороне" (с изменениями и дополнениями от 08.12.2020 № 429-ФЗ). Информационно-правовой портал Гарант [электронный ресурс] http://base.garant.ru/135907/

[45] Баглай М. В. Конституционное право Российской Федерации : учеб. для вузов / М. В. Баглай. —— М. : Норма, 2017. - 784 с. С. 614

свобод человека и гражданина, их социальной интеграции без какой-либо дискриминации, создание доступной среды для инвалидов и улучшение качества их жизни;

- осуществление мер по поддержке институтов гражданского общества, в том числе некоммерческих организаций, обеспечение их участия в выработке и проведении государственной политики;

- осуществление мер по поддержке добровольческой (волонтерской) деятельности;

- содействие развитию предпринимательства и частной инициативы;

- обеспечение реализации принципов социального партнерства в сфере регулирования трудовых и иных непосредственно связанных с ними отношений;

- осуществление мер, направленных на создание благоприятных условий жизнедеятельности населения, снижение негативного воздействия хозяйственной и иной деятельности на окружающую среду, сохранение уникального природного и биологического многообразия страны, формирование в обществе ответственного отношения к животным;

- создание условий для развития системы экологического образования граждан, воспитания экологической культуры.

Таким образом, в перечень полномочий Правительства были включены нормы, определяющие важнейшие направления и цели социально-экономической, культурной, экологической политики государства, устанавливающие дополнительные социальные гарантии и обязательства государства перед гражданами и даже нравственные ориентиры общества.

Необходимо еще раз отметить, что установленные Конституцией компетенции Правительства РФ носят самый общий характер. Их дополняют, конкретизируют и уточняют многочисленные федеральные законы и указы Президента РФ. Полномочия Правительства РФ самым тесным образом переплетены со многими полномочиями Президента РФ, что ставит вопрос о соотношении данных институтов государственной власти. Помимо этого, необходимо учитывать, что государственное управление сопровождается многими оперативными и непредвиденными мерами, которые, принципиально не выходя за пределы компетенции Правительства, зачастую не содержатся в общих законодательных формулировках обязанностей федеральной исполнительной власти.

Использованные источники:

1. Конституция Российской Федерации, М., «Юридическая литература», 2020.

2. Федеральный конституционный закон от 06.11.2020 № 4-ФКЗ "О Правительстве Российской Федерации" [электронный ресурс] http://publication.pravo.gov.ru/Document/View/0001202011060001

3. Федеральный закон от 31 мая 1996 г. N 61-ФЗ "Об обороне" (с изменениями и дополнениями от 08.12.2020 № 429-ФЗ). Информационно-правовой портал Гарант [электронный ресурс] http://base.garant.ru/135907/
4. Бюджетный кодекс Российской Федерации от 31 июля 1998 г. N 145-ФЗ. (ред. от 08.12.2020) Информационно-правовой портал Гарант [электронный ресурс] http://base.garant.ru/12112604/
5. Анисимов Н.Н. Развитие института конституционно- правовой ответственности правительства РФ. // Научный электронный журнал Меридиан. 2020. № 5 (39). С. 12-14.
6. Баглай М. В. Конституционное право Российской Федерации : учеб. для вузов / М. В. Баглай. — 6-е изд., изм. и доп. — М. : Норма, 2007. - 784 с.
7. Власова И.Э., Слинько Е.А. Конституционная система разделения властей в Российской Федерации // В сборнике: Аспирантские тетради. Сборник научных статей научно-методического семинара молодых ученых. 2020. С. 45-51.
8. Зуйков А. В. Эволюция института президентства Российской Федерации : диссертация ... кандидата юридических наук : 12.00.02 / Зуйков Антон Владимирович; [Место защиты: Моск. гос. ун-т им. М.В. Ломоносова].- Москва, 2009.- 343 с; Николаев А. Проблемы реализации принципа разделения властей в Конституции РФ//Право и жизнь. 2000. № 25
9. Официальный сайт Правительства Российской Федерации http://government.ru
10. Путин объяснил необходимость предложенных им поправок к Конституции https://ria.ru/20200204/1564240914.html
11. Филёва А.В. Способы модернизации Конституции РФ // В сборнике: Научные исследования молодых ученых. сборник статей Международной научно-практической конференции: в 4 частях. 2020. С. 132-136.

УДК 93/94

Фурманов В.И.
преподаватель 44 кафедры
ВИ (ВД) ВУ МО РФ
Москва

РУССКАЯ НАЦИОНАЛЬНАЯ ТРАДИЦИЯ ВОИНСКИХ ЦЕРЕМОНИАЛОВ (ИЗ ИСТОРИИ ВОИНСКИХ ЦЕРЕМОНИАЛОВ РОССИИ В IX – XVIII ВЕКАХ)

Аннотация: Российские воинские церемониалы — исторически сложившаяся, устойчивая, передающаяся из поколения в поколение разновидность традиций, реализующихся в форме условных символических действий и практических приемов, связанных с жизнью армии. Воинские церемониалы России в IX – XVIII веках.

Ключевые слова: воинский церемониал, отечественная история, оркестровая музыка, национальная идея.

Furmanov V.I.
teacher 44 of the Department
of VI (VD) VU MO RF
Moscow

RUSSIAN NATIONAL TRADITION MILITARY CEREMONIALS (FROM THE HISTORY OF MILITARY CEREMONIALS IN RUSSIA IN THE IX – XVIII CENTURIES)

Abstract: Russian military ceremonials are a historically formed, stable, and transmitted from generation to generation variety of traditions that are implemented in the form of conventional symbolic actions and practical techniques related to the life of the army. Military ceremonials of Russia in the IX-XVIII centuries.

Keywords: military ceremonial, national history, orchestral music, national idea.

Российские воинские церемониалы — это исторически сложившаяся, устойчивая, передающаяся из поколения в поколение разновидность традиций, реализующихся в форме условных символических действий и практических приемов, связанных с жизнью армии. Они служат закреплению и распространению воинских традиций, способствуют поддержанию боевого духа армии, помогают эффективно обучать и воспитывать военнослужащих. Зарождение, развитие и совершенствование российских воинских церемониалов происходило в конкретной

исторической обстановке, поэтому их изучение нельзя себе представить вне контекста отечественной истории в целом, истории российской армии и флота в особенности.

Зарождение древних ритуалов на заре человеческой цивилизации было вызвано практическими потребностями в жизни первобытных людей, возникшими в процессе трудовой деятельности и обусловленными сложившимися к тому времени социальными отношениями. В первобытном обществе процесс трудовой деятельности находился в неразрывной связи с пением и плясками. Составным элементом древних ритуалов с момента их зарождения была музыка, существовавшая в то время именно в виде песен и сопровождавших их танцев. В глубокой древности, когда само движение служило для человека способом непосредственного выражения сильных эмоций, чаще всего сильных положительных эмоций, охваченный ликованием человек пускался в пляс. Бьющая через край радость жизни, ощущение здоровья, наслаждения бытием выливались у него, как правило, в энергичные движения. Причем, во многих случаях коллективные энергичные движения усиливали совместно переживаемое чувство, которое выливалось в конечном итоге еще и в коллективное пение.

Среди первых ритуалов, зародившихся в глубокой древности, можно назвать ритуал посвящения в члены рода, ритуал захоронения выдающихся лиц и др. Большое значение в первобытном обществе придавалось также и воинской деятельности, поэтому в древних ритуалах особое место занимала военная тематика. Вообще же корни зарождения древних ритуалов следует искать в потребностях развития человеческого общества и в социально обусловленной природе людей.

Говорить о зарождении именно воинских церемониалов в глубокой древности было бы не совсем верно, так как в первобытном обществе могли возникнуть только отдельные элементы воинских церемониалов. Можно, например, согласиться с мнением одного из исследователей российских воинских церемониалов Г.А. Ашева, считавшего, что в первобытном обществе ритуалы еще составляли целостное социальное явление, что в них только начинали складываться отдельные элементы новых разновидностей — религиозных и воинских ритуалов[46].

Еще один автор, занимавшийся исследованием российских воинских церемониалов, — В.Д. Серых в книге «Воинские ритуалы» по этому поводу замечает: «В первобытном обществе, не знавшем войн, не могли оформиться и воинские ритуалы. Появились лишь отдельные их элементы — боевые игры, воинственные пляски, песни, которые исполнялись при встречах возвращавшихся после вооруженных столкновений соплеменников. Обрядовая сторона военной деятельности первобытного человека была связана с необходимостью лучше подготовиться к

[46]См: Ашев Г.А. Эстетическая сущность воинских ритуалов: Дис. ... канд. филос. наук. – М., 1971. – С. 49.

вооруженному нападению, повторить приемы борьбы, типизировать их, создать необходимое настроение, уверенность в победе»[47].

На базе разложения первобытного общества, как считают многие исследователи, первым на территории нашей страны возникло скифское государство. В IV веке до новой эры это государство представляло собой союз воинственных племен, в каждом из которых имелся свой вождь, возглавлявший войско во время походов. В скифском государстве широко был развит ритуал погребения, о чем свидетельствуют раскопки скифских курганов. Дорогие украшения, роспись сосудов, искусно сделанное оружие говорят о довольно высокой культуре этого рабовладельческого государства.

Уже в первые века нашей эры в римских и византийских источниках встречаются упоминания о могущественных племенах антов, славившихся своей силой, выносливостью, храбростью. Племена антов были предшественниками современных восточных славян. В те времена они жили родовыми общинами. Родовая знать, т.е. старейшины, жрецы-волхвы, военачальники, выбиравшиеся миром — общиной, во многом определяла жизнь общества. Большую роль играла языческая религия, которая отражала зависимость славян от стихийных сил природы. Отсюда культ бога неба и огня Сварога и его сыновей Сварожичей, бога грозы Перуна, жертвоприношения, обряды похорон-сожжений и т.п.

Итак, исходя из вышеизложенного, можно сделать вывод, что воинские церемониалы (а если быть более точным, — только отдельные элементы воинских церемониалов) зародились в глубокой древности на основе трудовой и воинской деятельности, включавшей в себя боевые игры, пение (песни), пляски (танцы) и их музыкальное сопровождение.

Дальнейшее развитие воинских церемониалов в России связано с образованием древнерусского государства (Киевской Руси в IX–XII вв.). До середины IX века на территории нашей страны не существовало единого государства. Здесь жили отдельные племена и союзы племен: вятичи, древляне, ильменские славяне, кривичи, поляне и другие. Между этими племенами часто вспыхивали ссоры, происходили бесконечные стычки, гибли люди и их имущество. Как гласит легенда, представители враждующих племен собрались однажды вместе и решили призвать иностранного князя, чтобы он, наконец, навел у них порядок. Этим «призванным» князем оказался варяг по имени Рюрик, которого «призвали» на княжение, по мнению летописца, в 862 году. Князь Рюрик стал главою династии, которая правила русскими землями более 700 лет (последний Рюрикович на российском престоле — царь Федор Иоаннович — умер в 1598 г.).

[47]Серых В.Д. Воинские ритуалы. – М., 1986. – С. 7.

В дружине Рюрика было много могучих воинов, таких как Аскольд и Дир, которые не могли вынести и дня спокойной жизни: им нужны были только военные походы. Так что в те далекие времена, в период правления самого Рюрика, а затем и его потомков — Олега, Игоря, Ольги, Святослава и многих других новгородских, владимирских, киевских князей, недостатка в воинской деятельности, являвшейся благодатной почвой для возникновения новых воинских церемониалов, не было.

Именно в этот период в княжеских дружинах сложились первые воинские церемониалы, такие как, например, торжественная встреча, сбор войска, выступление в поход, посвящение в воины, торжества по случаю победы, погребение воинов и т.д.

Один из первых воинских церемониалов, прочно закрепившийся в русском обществе, был церемониал смотра княжеской дружины перед выступлением в боевой поход. Сначала происходила торжественная встреча князя. Затем сам князь проверял оружие и снаряжение дружинников. Дружинники практиковались в подаче военных сигналов при помощи турьих рогов, производили различные перестроения, отрабатывали приемы использования оружия и т.д. Церемониал выступления в боевой поход осуществлялся под музыку оркестров, основными инструментами которых были трубы, сурны, бубны, набаты[48].

В дружинах древнекиевских князей зародился также воинский церемониал посвящения в воины. Этот церемониал состоял как бы из двух частей: обряда испытания и обряда клятвы верности князю[49]. Там же — в княжеских дружинах зародился и торжественно-траурный церемониал захоронения с воинскими почестями погибших в бою князей. «Унылы голоси, пониче веселие, трубы трубят Городеньские», говорится в «Слове о полку Игореве», когда «един же изрони жемчюжну душу из храбра тела чрес злато ожерелие»[50].

Итак, можно сделать вывод, что в IX–XII вв. происходило непосредственное формирование первых отечественных воинских церемониалов.

Следующий этап развития и совершенствования российских воинских церемониалов связан с периодом преодоления феодальной раздробленности Руси и борьбы русских земель и княжеств с монгольским завоеванием и агрессией западных крестоносцев.

К концу XII века в Киевской Руси возникли новые центры, практически ставшие независимыми от Киева. Феодальная раздробленность, выдвинув новые центры интенсивной политической и экономической жизни, способствовала развитию самобытной культуры в крупнейших землях и княжествах. В летописях этого исторического

[48] См.: Михневич В.О. Очерк истории музыки в России. – СПб., 1879. – С. 27.
[49] См.: Гаркави А.Я. Сказание мусульманских писателей о славянах и русских. – СПб., 1870. – С. 267–268.
[50] Слово о полку Игореве. 800 лет: Сборник. – М., 1986. – С. 23.

периода отражались крупнейшие события истории всех русских земель. Народом бережно сохранялись былины, героические предания, пришедшие из славной истории Киевской Руси, создавался новый эпос.

Вместе с тем феодальная раздробленность русских земель в конце XII — начале XIII веков ослабляла оборону страны и не давала возможности объединить силы для борьбы с внешней опасностью. Русь — богатая земля с высокоразвитой культурой, но разделенная на отдельные части, представляла собой удобный объект для нападения внешних врагов. Политический раскол и распри между удельными княжествами постоянно углублялись. В минуту смертельной опасности Русь оказалась полностью разобщенной и не готовой к отпору врагу.

В 1223 году на реке Калка в Приазовье произошло первое, закончившееся поражением, столкновение русских с монголо-татарами. А уже вскоре, между 1237 и 1240 гг. большая часть русских земель была завоевана и опустошена. С этого времени на Руси началось монголо-татарское иго: Русь обязана была платить ежегодную дань в пользу завоевателей, а князья должны были получать в Золотой Орде «ярлыки», т.е. грамоты на княжение в своих землях.

В течение XIII–XIV вв., невзирая на всю тяжесть монголо-татарского ига, жизнь на Руси продолжалась, не иссякали надежды на освобождение от завоевателей, продолжалось дальнейшее развитие военного дела, а, стало быть, и воинских церемониалов. В это время, помимо уже названных воинских церемониалов: встреча князей, посвящение в воины, сбор войска, выступление в поход, торжества по случаю победы, погребение воинов, стали появляться и другие воинские церемониалы.

По мнению Х.М. Хаханяна, много и плодотворно занимавшегося историей российских воинских церемониалов, еще в войсках Древней Руси, а затем единого Московского государства широкое распространение получили такие церемониалы, как торжественная заря и развод караулов[51].

На различных этапах истории отечественных государственных образований эпохи Средневековья — от Киевской Руси до единого Московского государства — воинские церемониалы играли важную роль в военной жизни княжеских дружин, народного ополчения, а позднее — стрелецкого войска. Об этом свидетельствуют летописи, описания иностранных путешественников, памятники народного эпоса. Имеется, например, ряд документальных подтверждений использования духовых (трубы) и ударных (бубны) музыкальных инструментов на полях сражений, косвенно указывающих на повышение значения музыкальных сигналов при управлении русскими войсками, на возрастание роли церемониальности в военных действиях.

[51]См: Хаханян Х.М. Служебная деятельность военных оркестров / В кн. «Советская военная музыка». – М., 1977. – С. 49.

Очередной этап развития и совершенствования российских воинских церемониалов связан с периодом завершения объединения русских земель вокруг Москвы и образования единого Русского государства.

Этому процессу в решающей мере способствовала победа, одержанная Дмитрием Донским на Куликовом поле над ордынцами Мамая в 1380 году. Весь XV век ознаменовался процессом собирания русских земель вокруг Москвы. Обстановка для этого складывалась вполне благоприятная — постепенный распад Золотой Орды и стабильность собственной правящей династии позволили московским князьям успешно осуществлять свои замыслы. Укрепление их власти неуклонно вело к исчезновению многих удельных княжеств Северо-Восточной Руси и превращению их в составные части нового единого государства.

В этот период появились новые воинские церемониалы, такие, как утренняя и вечерняя заря, дипломатические встречи, выносы знамен, явившихся прообразами будущих воинских церемониалов общей полковой вечерней поверки, почетного караула, встречи боевого знамени и др.[52].

Российское государство в XVI–XVII вв. беспрестанно вело различные войны. Сначала были завоеваны образовавшиеся в результате распада Золотой Орды Казанское и Астраханское ханства, затем началось покорение Сибири, велись войны с Ливонией, Польшей, Швецией, и др. В этих войнах постепенно совершенствовались действия войск, оттачивалось ратное мастерство каждого отдельного воина, накапливался опыт ведения войн, а вместе с этим совершенствовались и воинские церемониалы, бытовавшие в то время в российской армии (сбор и смотр войск, вынос знамен, встречи военачальников, торжества по случаю побед, утренняя и вечерняя заря, погребение воинов и др.).

Сведения о совершенствовании воинских церемониалов мы находим уже не только в летописях, описаниях иностранных путешественников или памятниках народного эпоса, но и в серьезных исторических документальных источниках. Так, например, в изданном в 1647 году по указу царя Алексея Михайловича первом русском воинском уставе «Учение и хитрость ратного строения пехотных людей»[53], предназначенном для полков «европейского строя», целая глава посвящена описанию действий барабанщиков в различных случаях жизни войск[54].

Необходимо отметить, прежде всего, что в этой главе первого русского воинского устава имеется ссылка на опыт других европейских

---

[52] См.: Сурин Н.К. Русская военно-церемониальная музыка (1750–1917 гг.) // В помощь военному дирижеру. – М., 1983. – Вып. 21. – С. 54–55.

[53] См.: Учение и хитрость ратного строения пехотных людей. Издание Главного Штаба. Печатано под наблюдением действительного члена Императорского Русского Исторического Общества А.З. Мышлаевского и члена С.-Петербургского Археологического Института И.В. Парийского. – СПб., 1904.

[54] См.: Тутунов В.И. 250 лет военно-оркестровой службы в России: Краткий исторический очерк // Труды Военно-дирижерского факультета. – М., 1961. – Вып. 5. – С. 5–6.

стран, в которых применяются трубные сигналы и барабанные бои для подачи различных команд в войсках: «У райтаров и во всех местех, во Италии и во Шпании и во французской, и в недерлянской, и в аглинской земле, и во многих иных местех повелося, что они трублею и битием по барабанам ведают разныя знаки давати»[55].

Для обеспечения различных потребностей в жизни и деятельности войск, в середине XVII века уже существовало большое количество разнообразных видов барабанных боев («статей»). О некоторых из них речь идет в седьмой главе устава: «И по прямому надобе и доведется тому быти, что разными статиями по барабаном бити, своя статия, как салдатов побудите, чтоб им со оружием к знаменю быти. Так же и иныя статии, когда в поход итти, и когда на походе, иное всполошное время, чтобы недруга как блиско подойдет с оружием, ведати встретити; иной знак, когда на делную сторожу. Иной знак, когда на шарную сторожу. Иная статия, когда нечто выкликати. Иной знак, когда спешно. Иной знак, как протяжливо наготове быти. Иной знак, в радостное, иной знак, в печалное время давати»[56].

Необходимо заметить, что в уставе речь ведется также о конкретных воинских церемониалах, которые проводились с участием полковых барабанщиков. Например, достаточно подробно объясняются действия барабанщиков и военнослужащих в воинском церемониале сбора по тревоге: «А тому быти не доведется, но всякому служивому человеку подобает по всяк час и воокомгнение готову к вооруженну быти, в поход и на бой. И как ты сия выкликании оставиш, и тебе салдатов своих к тому лучши будет мощно держати, и мощно тебе по подобию им барабаном знак, велети давати, чтобы они в тот час наготове и в собрании были, как тот знак услышат, и также недругу не знатно будет и самим салдатам то неведомо, что у тебя на мысле, и не доведется того никому сказывати, когда в страховитое время. И всякому ратному человеку доведется днем и нощию, как услышит, что по барабану на собрание бить станут, что со всем оружием и с рухлядью к знаменю своему спешити»[57].

В некоторых случаях команды войскам могли передаваться с помощью ротных барабанщиков, которых с этой целью собирали как бы в сводный оркестр барабанщиков: «А когда в полку доведется нечто сказати и объявити, или некакое повеление, или заказ учинити, и то сторожеставец, тому полковому барабанщику прикажет, и он к себе позовет всех рот барабанщиков, и что ему сказано, и то барабаны объявят»[58].

---

[55] Учение и хитрость ратного строения пехотных людей. Издание Главного Штаба. Печатано под наблюдением действительного члена Императорского Русского Исторического Общества А.З. Мышлаевского и члена С.–Петербургского Археологического Института И.В. Парийского. – СПб., 1904. – С. 269.
[56] Там же. – С. 269.
[57] Там же. – С. 270.
[58] Там же. – С. 270.

В уставе имеется очень интересное свидетельство того, что барабанщики использовались не только по своему прямому назначению, но еще и как парламентеры, которых направляли к противнику с различными парламентерскими поручениями. Об этом прямо говорится в уставе: «Полковой сторожеставец выберет лучшаго барабаньщика, а ведется что емлют его исполковниковы роты, потому, что в полковникове роте лутчие барабанщики бывают, и учинить его полковым барабанщиком. И тому барабанщику подобает не толко что горазду быти по барабану бити, но и разумному избойливому салдату быти, потому, что держать его в четырех мерех. А особно как его к недругу о нужных приказных делах посылают чтобы ему будучи у недруга на всякие угодия и меры которыя ему в таковом послании видети лучится примечати и внимати которыя временем полку добре годно бывают. Так же ему доведется, быти мужу праведливу и верну, чтобы ему мочно, во многих денгах, и в драгих мерех поверити»[59].

Как видим, в российских воинских церемониалах с самого начала (с момента их возникновения) существенную роль играла музыка. Естественно, что в глубокой древности в воинских церемониалах музыка была представлена простейшими боевыми сигналами. Поэтому изучение роли музыки в российских воинских церемониалах, на наш взгляд, целесообразно начать именно с рассмотрения простейших боевых сигналов.

Начиная разговор о боевых сигналах, необходимо, в первую очередь, получить четкое представление об инструментах, на которых могли подаваться (исполняться) эти сигналы. Естественно, речь идет, прежде всего, о духовых музыкальных инструментах.

Духовые музыкальные инструменты являются древнейшими инструментами мира. Первобытный человек, осознавший возможность извлечения звука из камыша, кости, рога или раковины, стал самым активным образом использовать эти звуки — вначале на охоте, войне, затем — в различных обрядовых и праздничных церемониях.

Наши предки в глубокой древности для подачи военных сигналов применяли турьи рога — сигнальные духовые музыкальные инструменты, изготовленные из рогов туров — первобытных быков. Позже их заменили русскими народными музыкальными инструментами, напоминающими по форме турьи рога, но изготовленными из дерева. Такие инструменты стали называться рожками.

Помимо турьих рогов для подачи боевых сигналов в старину применялись и другие духовые музыкальные инструменты. Так, например, Г.В.ॊ Пучков в работе, посвященной боевым музыкальным инструментам русского народа[60], среди духовых сигнальных инструментов называет трубы (деревянные мундштучные), сурны (язычковые) и посвистели (давно

[59] Там же. – С. 271.

[60] См.: Пучков Г.В. Боевые музыкальные инструменты русского народа (IX–XIV вв.) // В помощь военному дирижеру. – М., 1990. – Вып. 28. – С. 33–44.

вышедшие из употребления небольшие поперечные флейты с высоким свистящим звуком). В Древней Руси в качестве сигнальных инструментов использовались также и ударные музыкальные инструменты — бубны, накры (типа современных литавр), набаты (ударные музыкальные инструменты гигантских размеров).

Сведений о характере звучания инструментов в те далекие времена почти не сохранилось, однако можно предположить, что военные сигналы по звучанию и значению были очень разнообразными. И турьи рога, и трубы, и ударные инструменты, обладая определенными выразительными возможностями, в качестве сигнальных музыкальных инструментов могли передавать самые различные команды: сбор, начало движения, к бою, отступление и т.д.

О роли сигнальных инструментов в древнерусском войске мы имеем возможность судить по некоторым свидетельствам летописцев. Так, например, одно из самых ранних упоминаний о боевых сигнальных инструментах русского народа встречается в повествовании об осаде Киева печенегами в 968 году. Как рассказывает летописец, печенеги обступили город со всех сторон, так что нельзя было ни выйти из города, ни вести послать; народ изнемог от голода и жажды. Когда же горожане наконец смогли сообщить о своем безвыходном положении, ратники воеводы Претича, стоявшие на другой стороне Днепра, решили оказать осажденным помощь. «На другой день, сев в лодки на рассвете, начали они громко трубить, а люди в городе отвечали им радостными кликами. Печенеги подумали, что сам князь пришел, и побежали от города в разные стороны...»[61].

А.В. Висковатов в работе «Историческое описание вооружения и одежды русских войск» ссылается на древнерусского летописца, который сообщает потомкам еще об одной осаде Киева, но осаде уже не печенегами, а полками русских князей в 1151 году. Исследователь приводит интересные свидетельства применения в российских войсках сигнальных музыкальных инструментов: «при осаде Киева князьями Георгием Суздальским и Владимиром Галицким как осажденные, так и осаждавшие имели у себя трубы и бубны»[62].

Памятник древнерусской литературы конца XII века «Слово о полку Игореве», в котором неизвестный автор описывает неудачный поход против половцев в 1185 году Новгород-Северского князя Игоря Святославича, также дает нам ценные сведения о музыкальных инструментах бытовавших в русском войске в те времена: «Кони ржут за Сулою, гремит слава в Киеве, трубы трубят в Новегороде, знамена развеваются в Путивле...», а затем летописец продолжает повествование о мужественных российских витязях:

[61] Соловьев С.М. Чтения и рассказы по истории России. – М., 1989. – С. 38.
[62] Висковатов А.В. Историческое описание вооружения и одежды русских войск. – СПб., 1841. – С. 103.

«Они метки в стрелянии, под звуком труб повиты, концом копья вскормлены...»[63].

О том, что в русском войске с давних времен применялось большое количество различных сигнальных инструментов, мы узнаем не только из древнерусских летописей. Об этом имеются также многочисленные свидетельства и иностранных наблюдателей. Так, например, Генрих Латвийский — идеолог немецких крестоносцев и участник их походов в Ливонию, не один раз сталкивавшийся с русскими войсками в XIII веке, неоднократно указывает на наличие у русских дудок и литавр: «Русские добрались до небольшой реки, перешли ее и остановились. Затем собрали вместе свое войско, ударили в литавры, затрубили в свои дудки, и стали король псковский Владимир и король новгородский, обходя войско, ободрять его перед битвой»[64]. На Руси дудками в старину называли народные музыкальные инструменты семейства продольных флейт — свирели и сопели. Поэтому можно предположить, что Генрих Латвийский словом «дудки» назвал имевшиеся в русском войске другие духовые музыкальные инструменты — трубы или сурны, а словом «литавры», возможно, назвал имевшийся в русском войске похожий на литавры другой ударный инструмент — накры.

Итак, в русском войске с древних времен широко использовались различные сигнальные музыкальные инструменты, как духовые, так и ударные. С течением времени музыкальные инструменты, на которых подавались боевые сигналы, постепенно совершенствовались. Менялись также и способы применения этих инструментов. Они стали использоваться не только как отдельные боевые сигнальные инструменты, но все чаще объединенные в группы инструментов, которые постепенно увеличивались в своем количественном составе и перерастали в оркестры.

В этой связи, необходимо все же заметить, что появление оркестров и оркестровой музыки не устранило совсем необходимости в подаче боевых сигналов, а, следовательно, не устранило и сами сигнальные инструменты. Параллельно с совершенствованием сигнальных инструментов и возникновением оркестров и оркестровой музыки, необходимость в подаче различных боевых сигналов сохранялась. В русской армии даже возникла на этой почве важнейшая ее составная часть — сигнальная служба.

Совершенствование отдельных музыкальных инструментов и исполнительства на этих инструментах, а также появление оркестров, привело в конечном итоге к возникновению инструментальной и оркестровой музыки. Уже во времена Киевской Руси инструментальная (и оркестровая в том числе) музыка занимала достаточно важное место в

[63] Карамзин Н.М. Предания веков: Сказания, легенды, рассказы из «Истории государства Российского». – М., 1988. – С. 251.
[64] Хроника Ливонии Генриха Латвийского. – М., 1938. – С. 179, 227–228.

жизни общества. Ю.А. Усов в своей работе «История отечественного исполнительства на духовых инструментах» замечает по этому поводу:

«Инструментальная музыка занимала заметное место в придворной жизни Киевской Руси. Она сопровождала различные придворные церемонии, а также пиры в богатых домах, звучала на празднествах боярства и богатого купечества»[65]. Можно утверждать, что без музыкантов дело не обходилось в светской, придворно-церемониальной жизни. Музыканты в обязательном порядке присутствовали при приеме иноземных послов, заключении мира, входили в княжескую свиту во время торжественных выездов и т.д.

Однако характер общественной жизни этого исторического периода, изобиловавшего войнами, все же оставлял большие возможности для музыки военной. В древней Руси большое общественное значение имела ратная музыка. Под звуки труб и барабанов князья вели свое войско в поход, призывные сигналы труб и громовые раскаты барабанов были слышны во время боя на поле сражения и при штурме крепостных стен.

Вот как, например, описывает летописец сборы в поход русского войска под предводительством московского князя Дмитрия Донского: «Кони ржут на Москве, бубны бьют на Коломне, трубы трубят в Серпухове»[66]. Под бодрящие звуки труб и бубнов отправлялась русская рать на битву с татарами.

У нас есть возможность не только прочесть тексты в старинных летописях об имевшихся в русском войске сигнальных инструментах, но также и узнать, как выглядели эти инструменты. Так, например, на миниатюре из Никоновской летописи[67], изображающей сбор войск на Куликовом поле, в центре композиции мы видим воинов с сигнальными трубами.

Музыкальное оформление военных празднеств и церемоний государственного значения издавна получило большое распространение на Руси. Так, например, немецкий дипломат и путешественник С. Герберштейн, дважды побывавший в Москве в начале XVI века, оставил следующие любопытные свидетельства: «...у них много трубачей, и если они по отечественному обычаю станут дуть в свои трубы все вместе и загудят, то можно услышать тогда некое удивительное и необычайное созвучие. Есть у них и другой род музыки, который на их родном языке называется зурною. Когда они прибегают к ней, то играют почти в продолжение часа, немного более или менее, до известной степени без всякой передышки или втягивания воздуха. Они обыкновенно сперва

[65] Усов Ю.А. История отечественного исполнительства на духовых инструментах. – М., 1975. – С. 8.

[66]Задонщина; Летописная повесть о побоище на Дону; Сказание о Мамаевом побоище: /' К 600-летию Куликовской битвы. 1380–1980. Сборник. – М., 1982. – С. 94.

[67]Никоновская летопись — общерусский свод XVI века, представляющий собой компиляцию многих источников по истории России; составлена ок. 1539–1542 гг.; один из списков Никоновской летописи принадлежал патриарху Никону.

наполняют воздухом щеки, а затем, как говорят, научившись одновременно втягивать воздух ноздрями, издают трубою звук без перерыва»[68].

Есть и другие свидетельства о музыке российских воинских церемониалов в XVI веке. Так Д. Флетчер, английский писатель и дипломат, прибывший в Россию в 1588 году в качестве посланника английской королевы Елизаветы, писал: «Большие дворяне, или старшие всадники, привязывают к своим седлам по небольшому медному барабану, в который они бьют, отдавая приказания или устремляясь на неприятеля. Кроме того, у них есть барабаны большого размера, которые возят на доске, положенной на четырех лошадях. Этих лошадей связывают цепями, и к каждому барабану приставляется по восьми барабанщиков.

Есть у них также трубы, которые издают дикие звуки, совершенно различные от наших труб. Когда они начинают дело или наступают на неприятеля, то вскрикивают при этом все за один раз так громко, как только могут, что вместе с звуком труб и барабанов производит дикий, страшный шум»[69].

Исследователь воинских церемониалов Б.А. Диев писал по поводу музыкального оформления военных празднеств и церемоний государственного значения в XVI веке: «Для музыкального сопровождения всех этих церемоний составлялись различные ансамбли из музыкантов, игравших на самых разнообразных инструментах, — дудках, волынках, трубах, зурнах, свирелях, бубнах, литаврах, барабанах и др. Особенно важное значение приобретали ансамбли «дударей» в боевых походах, зажигая в сердцах воинов огонь славы и мужества»[70].

Суммируя вышесказанное, можно сделать вывод о том, что роль духовых и ударных музыкальных инструментов в так называемой ратной и придворно-церемониальной музыке на Руси всегда была велика. В свою очередь, музыка воинских церемониалов в значительной мере зависела от общего состояния русской музыкальной культуры в целом и военно-оркестрового дела в частности.

Изменения в использовании боевых сигнальных инструментов русского народа, которые стали применяться не только как отдельные, самостоятельные инструменты, но чаще — как объединенные в группы инструментов, постепенно увеличивавшиеся в своем количественном составе и перераставшие в военные оркестры, обусловило появление специального репертуара для этих оркестров. Такой репертуар был необходим для обеспечения военными оркестрами основного вида их деятельности, заключавшемся в проведении повседневных строевых мероприятий войск, и установлением в русской армии ряда воинских церемониалов, также требовавших участия в них военных оркестров.

---

[68]Герберштейн С. Записки о московитых делах. – СПб., 1908. – С. 79–80.
[69]Флетчер Д. О государстве русском. Под ред. Н.В. Голицина. – СПб., 1911. – С. 99.
[70]Диев Б.А. Музыкальное оформление парадов Советской Армии. – М., 1956.

В начале XVIII века в российских вооруженных силах произошли коренные преобразования, связанные в основном с организацией Петром I русской регулярной армии (войск, имеющих штатную организацию, форму обмундирования, установленный законом и уставами порядок комплектования, прохождения службы, обучения и воспитания). Одновременно с введением постоянных штатов армейских подразделений, вводились и штаты военных оркестров[71]. В первых полках российской регулярной армии Преображенском и Семеновском — штатные военные оркестры имелись со дня их основания в 1686 году. С 1711 года штатные военные оркестры были введены во все полки русской армии. В дальнейшем при организации новых полков, как войск гвардии, так и армии, в их штатном расписании всегда предусматривался военный оркестр[72].

Военный оркестр в конце XVII – начале XVIII вв. состоял всего из 9–11 исполнителей, среди которых 1–2 гобоиста-иностранца (один из них — капельмейстер) и 8–10 гобоистов-русских. Гобоистами тогда, как известно, называли всех военных музыкантов, включая и тех, которые играли на других инструментах, флейтах, трубах, валторнах. Оркестр пехотного полка, например, состоял из пяти гобоистов, двух валторнистов и двух трубачей. Русская армия в то время не имела своих руководителей военных оркестров, в связи с чем из-за границы выписывались иностранные музыканты, которые обязаны были не только заниматься исполнительской деятельностью, но и обучать солдатских детей игре на различных духовых инструментах. Последнее обстоятельство имело очень большое значение для развития военно-оркестрового дела, так как являло собой начало целенаправленной деятельности по подготовке кадров отечественных военных музыкантов.

Появление военного оркестра как постоянного воинского подразделения и исполнительского коллектива с четким определением его функциональных задач оказало серьезное воздействие на развитие воинских церемониалов. В этот период воинские церемониалы получают более четкую организацию, порядок их проведения регламентируется в первых русских воинских уставах и царских указах (например, воинский устав 1716 г., собственный указ Петра I о том, как бить «Зарю» и др.)[73].

Определенный интерес с точки зрения познания специфики российских воинских церемониалов представляет Артикул воинский (1715, апреля 26). Некоторые дореволюционные исследователи отрицали самостоятельный характер Артикула воинского, считая его переводом на русский язык иностранного закона. Однако изучение истории разработки

[71] См.: Зудин Н.А.Составы военных оркестров и пути их усовершенствования // Труды Военно-дирижерского факультета Московской консерватории. – М., 1965. – Вып. 8. – С. 6.
[72] См.: Кожевников Б.Т. Материалы по истории русской военной музыки в XVIII веке // Труды института (военных дирижеров). – М., 1957. – Вып. 4. – С. 163–165.
[73] См.: Сурин Н.К. Русская военно-церемониальная музыка (1750–1917 гг.) // В помощь военному дирижеру. – М., 1983. – Вып. 21. – С. 55.

Артикула воинского, а также анализ его содержания убедительно свидетельствует о другом — это оригинальный памятник русского права, сыгравший большую роль в развитии уголовного и процессуального законодательства России.

Советский историк П.П. Епифанов, осуществивший большую работу по выявлению подлинной истории подготовки и составления Артикула воинского, указывал, что «Петр постепенно вводил в армии отдельные Уставы и Уставные положения, которые регламентировали те или другие стороны жизни армии и способствовали ее развитию в армию регулярную»[74].

В дальнейшем вместе с Артикулом воинским и другими воинскими законами обычно публиковался и Устав воинский, сопровождавшийся, как и другие подобные публикации того времени, очень пространным подзаголовком:

«Книга Устав воинский о должности генералов, фелтмаршалов и всего генералитета, и протчих чинов, которые при войске надлежат быть, и о иных воинских делах, и поведениях, что каждому чинить должно. Купно при сем Артикул воинский и с процесом надлежащим к судящим и Экзерциеию о церемониях и должностях воинским людям надлежащим».

В различных разделах Артикула воинского довольно часто заходит речь о каких-либо определенных ситуациях в жизни и деятельности войск, позволяющих получить косвенные сведения о российских воинских церемониалах: разводе караулов, смотре, марше и походном строе и др. Так, например, в Артикуле 76 (Глава десятая — о маршах и походном строю) говорится: «Сколь скоро знак трубами или барабанами к походу дан будет, тогда каждый должен немедленно при своем полку и роте, к которой он принадлежит, явиться...», а в разделе «О присяге, каким образом присягу или обещание чинить, от генералов и до фендриха» речь идет о церемониале принятия воинской присяги, и т.д.

Наши далекие предки с особой торжественностью отмечали победы над иноземными захватчиками. В ходе народного празднества, как правило, проводился воинский церемониал увенчания победителей, который имел традиционно установленный определенный порядок и всегда начинался торжественной встречей войска и полководца[75].

Во времена Петра I в честь побед русского оружия стали проводить триумфальные шествия. «Полки с белыми знаменами, на которых вышиты были масличные ветви и лавры, под музыку торжественных маршей совершали церемониальные прохождения. Производился пушечный салют, устраивались иллюминации и фейерверки»[76].

---

[74] См.: Военные уставы Петра Великого. Сборник документов / Под ред. проф. Н.Л. Рубинштейна. Вступ. статья и комментарии П.П. Епифанова. – М., 1946.

[75] См.: Серых В.Д. Воинские ритуалы. – М.. 1986. – С. 81.

[76] Волотовский А.А. Роль прогрессивных традиций офицеров Российской армии в воспитании современных кадров: Дис. ... канд. филос. наук. – М., 1993. – С. 58.

Ковалев К.П. в своей книге «Глагол таинственный...»[77], опираясь на записки немецкого мемуариста Якоба фон Штелина[78], рассказывает о фейерверках[79] и иллюминациях[80] в XVIII веке: «Фейерверки начали входить в моду. И при российском дворе, со времен Петра I, военные виктории, тезоименитства, приемы и встречи иностранных гостей без иллюминаций не обходились. Строились целые фейерверочные города с фонтанами, статуями, колоннами, виньетками и т.п. В назначенное время все вспыхивало, раздавались громкие раскаты, начинали вертеться огненные колеса, и ночное небо озарялось всеми цветами радуги»[81].

Устраивались фейерверки и иллюминации обычно ночью. Аллегорические фигуры, изваянные специально для проведения небывалых представлений, горели разноцветными огнями, со всех сторон сыпались искры, порох шипел и взрывался, воздух наполнялся едким дымом. Все двигалось, блистало, вспыхивало — и не хаотично, а в определенной последовательности.

Фейерверки и иллюминации в дальнейшем послужили прообразом различных форм приветствия или отдания почестей в российских воинских церемониалах, как, например, артиллерииские салюты[82], производимые в ознаменование государственных (национальных) праздников, в честь знаменательных событий, во время военных парадов, или ружейные залпы при погребении государственных деятелей, военнослужащих и других лиц. Во время Великой Отечественной войны, например, в Москве было произведено 354 салюта в честь побед Советских Вооруженных Сил.

В честь славных российских побед было проведено немало триумфальных шествий. В исторической и художественной литературе имеются интересные описания подобных шествий, проводившихся, например, в 1696 году (после Азова[83]), в 1709 году (после Полтавы[84]), в 1714

[77] См.: Ковалев К.П. «Глагол таинственный...»: Очерки о русской музыке XVIII века. – М., 1988.

[78]Штелин (Stahlin) фон Якоб (1709–1785) — историк русского искусства, писатель, поэт, переводчик, общественный деятель; по национальности немец; слыл большим специалистом в деле устройства фейерверков и иллюминаций.

[79] Фейерверк (немецкое Feuerwerk, от Feuer — огонь и Werk — дело, работа) — цветные огни, получаемые при сжигании пороховых пиротехнических изделий (ракеты и др.) во время увеселений, торжеств и т.д.

[80] Иллюминация (от латинского illuniinatio — освещение), яркое, иногда с применением цветных огней освещение зданий, улиц, площадей, парков и т.д.

[81] Ковалев К.П. «Глагол таинственный...»: Очерки о русской музыке XVIII века. – М., 1988. – С. 80.

[82]Салют (французское salut, от латинского salus — приветствие) — торжественная форма приветствия или отдания почестей артиллерийскими и ружейными залпами, флагами и др.

[83] Во время Азовских походов (1695–1696) русской армии и флота во главе с Петром I 19 июля 1696 года был взят Азов. Россия получила выход к Азовскому морю.

[84] В Полтавском сражении 27 июня (8 июля) 1709 года русская армия во главе с Петром I разгромила шведскую армию короля Карла XII.

году (после Гангута[85]), в 1720 году (после Гренгама[86]) и др.

Об одном из триумфальных шествий, проводившихся в честь побед русского оружия, мы можем узнать со слов А.Н. Толстого[87], который в романе «Петр I» писал о том, как встречали в Москве победоносное русское войско, взявшее 11 октября 1702 года штурмом крепость Нотебург[88]:

«У Мясницких ворот под колокольный перезвон именитые купцы и гостиная сотня с хоругвями встретили Петра. На сто сажен Мясницкая устлана красным сукном. Купцы кидали шапки. Кричали по-иностранному: «Виват!». Петр ехал, стоя, в марсовой золоченой колеснице, за ним волочили по земле шведские знамена, шли пленные, опустив головы»[89].

Такие триумфальные шествия в дальнейшем послужили основой для нового российского воинского церемониала — военного парада. Именно в XVIII веке в российской армии, как и в большинстве зарубежных армий, получили особенно большое распространение военные парады.

В России военные парады стали вводиться Петром I. В разработанных при нем воинских уставах шла речь также и о военных парадах. Сначала военные парады практиковались только в созданных Петром I потешных войсках[90], но затем в военных парадах стали принимать участие и другие войска. Как правило, военные парады проводились по случаю одержанной победы над неприятелем или накануне крупных сражений, а также, чаще всего, и для ежедневной муштры.

Вот один из характерных примеров: в 1720 году в Петербурге состоялись торжества, посвященные очередной годовщине Полтавской битвы. По этому случаю, Петр I лично принимал парад, причем он надел «те одежды, в которых при баталии Полтавской был и над войском своим командовал»[91]. Подробности о торжествах в Петербурге в день Полтавской битвы сообщила в том же 1720 году газета «Ведомости».

Одновременно с интенсивным формированием новых воинских церемониалов, появлялся специальный репертуар, необходимый для их музыкального сопровождения. Воинские церемониалы все активнее

---

[85] 27 июля (7 августа) 1714 года у полуострова Гангут (Ханко) на Балтийском море авангард русского галерного флота под командованием Петра I разгромил шведскую эскадру и захватил все 10 кораблей противника.

[86] Около острова Гренгам во время Северной войны (1700–1721) русский галерный флот генерала М.М. Голицина разбил шведскую эскадру вице-адмирала Шёблата, что ускорило заключение Ништадтского мира.

[87] Толстой Алексей Николаевич (1882–1945) — русский советский писатель, общественный деятель, академик Академии наук СССР; автор исторического романа «Петр I», трилогии «Хождение по мукам», научно-фантастических романов «Аэлита», «Гиперболоид инженера Гарина» и др.

[88] Город в Ленинградской области, пристань на Ладожском озере у истока реки Нева; основан новгородцами как крепость на Ореховом острове в 1323 году; в 1323–1611 гг. — Орешек, в 1611–1702 гг. — Нотебург, в 1702–1944 гг. — Шлиссельбург, с 1944 года — Петрокрепость.

[89] Толстой А.Н. Собр. соч., в 10 т. – М., 1959. – Т. 7. – С. 656.

[90] Потешные войска — отряды из детей и молодых людей, созданные в начале 80-х годов XVII века для «военных потех» русского царя Петра; в конце XVII века из них были сформированы гвардейские Преображенский и Семеновский полки.

[91] Рукописная и печатная книга. Сборник. Ред. коллегия: А.А. Сидоров (предс.) и др. – М., 1975. – С. 180.

занимали свое место в общей системе боевой подготовки и воспитания русской армии. Необходимо заметить, что для этого были все основания. Петровские военные реформы внесли существенные изменения не только в жизнь армии. Влияние этих реформ вызвало большие изменения в музыкальном быту того времени. Они сыграли также важную роль в развитии музыкального театра, хорового искусства, инструментальной музыки, в том числе оказали положительное влияние и на дальнейшее развитие русской военной музыки.

Исследователь российской военно-оркестровой музыки этого периода Б.Т. Кожевников писал по этому поводу: «Широкое применение в XVIII веке военных оркестров, обусловленное установлением в русской гвардии и армии ряда воинских церемониалов, а также проведением повседневных строевых мероприятий с участием оркестров, вызвало появление специального репертуара, обеспечивающего выполнение ими этого основного вида деятельности»[92].

Основным произведением служебно-строевого репертуара военных оркестров того времени был марш (церемониальный, походный), который звучал на парадах, смотрах, в походах и при обучении войск. В XVIII веке маршевую музыку для духового оркестра писали такие композиторы, как О.А. Козловский, Н.А. Титов, Д.С. Бортнянский и др.

Большое значение придавал военной музыке известный русский полководец А.В. Суворов. Это ему принадлежат знаменитые слова о том, что «Музыка удваивает, утраивает армию. С Крестом в руке священника, с распущенными знаменами и громогласною музыкою взял я Измаил»[93].

Во второй половине XVIII века — ослепительная пышность и великолепие дворцового этикета нашли свое отражение в различных видах искусства, в том числе и в музыке, и, в частности, в военно-церемониальной музыке, предназначавшейся для оформления торжественных и воинских церемониалов.

К.П. Ковалев, писатель и исследователь творчества замечательного отечественного музыканта конца XVIII века Д.С. Бортнянского, «Орфея реки Невы», как иногда называли композитора его современники, в своей книге «Бортнянский» написал:

«Музыка гремела повсеместно на балах и парадах, на двунадесятых праздниках и юбилеях, на торжествах по случаю приездов и отъездов именитых особ, на заключении союзных договоров и мирных трактатов.

В 1782 году Сенатская площадь Петербурга, заполненная столичными жителями и собравшимся с окрестных сел людом, огласилась громом орудийного салюта и треском холостых ружейных залпов. В центре площади возвышалось непонятное сооружение из досок и огромных

[92] Кожевников Б.Т. Материалы по истории русской военной музыки в XVIII веке / Труды института (военных дирижеров). – М., 1957. – Вып. 4. – С. 175.
[93] Фукс Е.Б. Анекдоты князя италийского графа Суворова-Рымникского. – СПб., 1827. – С. 44–45.

деревянных фанерных листов. В тот самый миг, когда прогремели залпы, одновременно, по отрепетированному заранее сценарию фанерные щиты развалились в разные стороны, словно лепестки гигантского цветка, и перед изумленной публикой предстал на гранитном монументе горделиво восседающий наконе, попирающем змия, основатель столицы на Неве. Так был открыт памятник Петру Великому. Одновременно сзалпами грянула музыка. Военные оркестры играли марш...»[94].

Воинский церемониал, связанный с открытием памятников и с самым активным участием в этом церемониале военных оркестров, был широко распространен в России и в дальнейшем. В этой связи, можно назвать, например, торжества по случаю открытия памятников А.С. Пушкину в Москве 6 июня 1880 года, адмиралу В.А. Корнилову (герою Севастопольской обороны) 5 октября 1895 года в Севастополе[95], адмиралу Г.И. Невельскому (одному из величайших исследователей Дальнего Востока) 26 октября 1897 года во Владивостоке[96], Петру I в Полтаве по случаю 200-летия Полтавской битвы в 1909 году[97] и др.

Выше уже говорилось о том, что в первой половине XVIII века одновременно со становлением и развитием новых воинских церемониалов, формировался специальный репертуар, необходимый для их музыкального сопровождения. Специальные музыкальные произведения, предназначенные для торжественных воинских церемониалов, появились в эпоху Петра I. Если в древней Руси музыкальные инструменты использовались в основном для подачи звуковой сигнализации и включались в проведение воинских церемониалов в довольно скромных рамках, то введение в русскую армию штатных военных оркестров и последующее развитие их инструментальных составов существенно расширило масштабы использования музыки. Стали появляться произведения, специально созданные (написанные) для различных воинских церемониалов. Среди таких произведений, например, можно назвать «Развод караулов», «Вечернюю зарю» и некоторые другие. Однако основным произведением в репертуаре военных оркестров, наиболее часто применяемым для музыкального обеспечения различных воинских церемониалов, был все же марш.

Теперь рассмотрим некоторые воинские церемониалы, интенсивное формирование которых началось в первой половине XVIII века, и, в первую очередь, о российских воинских церемониалах, связанных с праздничными, торжественными мероприятиями в жизни армии и флота. Сначала обратим внимание на торжественный воинский церемониал «Приведение к военной присяге».

---

[94] Ковалев К.П. Бортнянский. – М., 1989. – С. 109.
[95] РГВИА, ф. 400, оп. 3, д. 2357, л. 130.
[96] РГВИА, ф. 400, оп. 3, д. 2174, л. 66.
[97] РГВИА, ф. 400, оп. 3, д. 2357, л. 123.

Идея жертвенности во имя России во все времена пронизывала российскую военную присягу. Для человека в погонах существует несколько понятий, определяющих смысл его жизни: воинская честь, знамя части и, конечно, присяга. В Российской армии за столетия ее истории существовали различные варианты присяги. Но любовь к своему Отечеству, гордость за принадлежность к российскому воинству и славным подвигам предков пронизывали их сквозь века и поколения.

Родоначальником присяги, как и многих других российских военных традиций, был Петр I, лично участвовавший в подготовке ее текста для Артикула воинского (1715, апреля 26). В разделе Артикула воинского «О присяге, каким образом присягу или обещание чинить, от генералов и до фендриха» речь идет о конкретных действиях во время проведения церемониала принятия воинской присяги:

«Положить левую руку на евангелие, а правую руку поднять вверх с простертыми двумя большими персты.

А солдатам (понеже их множество) правую только руку поднять пред предлежащим евангелием, и говорить за читающим присягу, и по прочтении целовать евангелие.

Сия присяга бывает генералитету в воинской консилии, а штап, обор и ундер-офицерам и солдатам при полку или роте, при распущенном знамени».

Как видим, церемония торжественной клятвы с давних пор обставлялась как праздник части с соблюдением заведенных воинских церемониалов.

Не менее важный воинский церемониал, также широко применявшийся в русской армии в прошлом, — «Вручение Боевого Знамени воинской части».

Зарождение знаменного церемониала уходит в глубину веков. С созданием регулярной армии Петром I пришло и понимание особого нравственного значения знамени как воинской регалии, что отразилось в положениях воинского устава. К XIX веку знаменные ритуалы были сведены в единую стройную систему, в соответствии с которой в церемонии участвовали представители всех чинов и званий — от генералов до рядовых. В присутствии полкового священника собравшиеся в порядке старшинства брали со специального блюда молоток, и каждый забивал в древко знаменный гвоздь. Это символизировало всеобщее единение независимо от чина и звания, общую ответственность в деле защиты Отечества.

Особое место в прошлом занимали почетные караулы для отдания воинских почестей при погребении. Традиции отдания воинских почестей при погребении имеют давние корни. Так, например, еще в начале XVIII века в Петропавловском соборе проводились погребения императоров по особому траурному церемониалу, который при Петре I был выработан на основе церемониалов, существовавших в немецких княжествах. На время

похорон царствующих особ внутри храма создавалось пышное погребальное убранство: высокий катафалк под балдахином, увенчанным золоченой короной и достигавшим потолка, драпировки из черного крепа с золотым шитьем, аллегорические статуи. До похорон гроб с телом несколько дней стоял на катафалке в окружении почетного караула. А собор был круглые сутки открыт для всенародного прощания с усопшим.

Зарождение простейших ритуалов, составным элементом которых всегда являлась музыка, было вызвано практическими потребностями в жизни первобытных людей. Основываясь на этом обстоятельстве, можно заключить, что воинские церемониалы (точнее — только отдельные элементы воинских церемониалов) зародились в глубокой древности на основе трудовой и воинской деятельности, включавшей в себя боевые игры, пение (песни) и пляски (танцы).

Постепенно в течение длительного времени с глубокой древности вплоть до настоящего времени воинские церемониалы совершенствовались, развивались и превратились в современную довольно сложную систему воинских церемониалов со многими компонентами и составляющими элементами.

Специфика зарождения, развития, и совершенствования российских воинских церемониалов тесно связана с конкретной исторической обстановкой в стране, с процессом становления российской армии и флота. Особую роль в историческом процессе зарождения, развития и совершенствования российских воинских церемониалов играют традиции русского народа, в том числе и музыкальные традиции, самобытный характер которых всегда так ярко проявлялся в конкретных воинских церемониалах, очень часто имеющих исключительно русскую окраску, своеобразный русский национальный колорит, типично русскую ментальность.

В процессе развития российских воинских церемониалов, их видоизменения часть процессов происходила стихийно, на основе традиций. Многие воинские церемониалы, в этом смысле, можно рассматривать как обобщенное выражение ритуалов, обрядов, обычаев и традиций, связанных со знаменательными событиями в жизни народа и армии. В этом ряду стоят такие воинские церемониалы, как сбор войска в определенном месте, смотр княжеской дружины перед выступлением в боевой поход, встреча князей, посвящение в воины, торжества по случаю победы, погребение воинов, воинский церемониал увенчания победителей и др.

Другая же часть видоизменений в процессе развития российских воинских церемониалов устанавливалась в указном, законодательном порядке. Так, Петр I вводил в жизнь российской армии некоторые воинские церемониалы специальными указами или уставами, как, например, в Артикуле воинском 1706 г. или в Уставе воинском 1716 г. В царствование

Павла I в жизнь армии вводились так называемые вахтпарады прусского образца, которые тоже закреплялись уставами.

Использованные источники:

I. Документально-исторические источники

1. Артикул воинский купно с процесом надлежащий судящим. Напечатася повелением царского величества в Санктпитербурхе лета господня 1715, апреля 26 дня. – СПб., 1715.
2. Военные уставы Петра Великого. Сборник документов / Под ред. проф. Н.Л. Рубинштейна. Вступ. статья и комментарии П.П. Епифанова. – М., 1946.
3. Воинский устав Государя Императора Павла I о полевой пехотной службе. – СПб., 1797.
4. Воинский устав о пехотной службе. – СПб., 1837.
5. Воинский устав о полевой пехотной службе в мирное время. – СПб., 1858.

II. Научная литература

1. Висковатов А.В. Историческое описание вооружения и одежды русских войск. – СПб., 1841. – С. 103.
2. Гаркави А.Я. Сказание мусульманских писателей о славянах и русских. – СПб., 1870. – С. 267–268.
3. Герберштейн С. Записки о московитых делах. – СПб., 1908. – С. 79–80.
4. Городецкая З.И., Магазинер Л.Л. Концерт-лекция П.И. Чайковский // В помощь военному дирижеру. – М., 1954. – Вып. 1 . – С . 41-57.
5. Диев Б.А. Музыкальное оформление парадов Советской Армии // Труды института военных дирижеров. – М., 1956. – Вып. 3 . – С . 3-102.
6. Дунаев Л.Ф. Воспоминания о работе над музыкальной редакцией Государственного гимна СССР и Государственного гимна Российской Федерации // Музыка и время. 2016. № 7. – С. 9-20.
7. Задонщина; Летописная повесть о побоище на Дону; Сказание о Мамаевом побоище: / К 600-летию Куликовской битвы. 1380–1980. Сборник. – М., 1982. – С. 94.
8. Зудин Н.А.Составы военных оркестров и пути их усовершенствования // Труды Военно-дирижерского факультета Московской консерватории. – М., 1965. – Вып. 8. – С. 6.
9. Карамзин Н.М. Предания веков: Сказания, легенды, рассказы из «Истории государства Российского». – М., 1988. – С. 251.
10. Ковалев К.П. «Глагол таинственный...»: Очерки о русской музыке XVIII века. – М., 1988. – С. 80.
11. Ковалев К.П. Бортнянский. – М., 1989. – С. 109.
12. Кожевников Б.Т. Материалы по истории русской военной музыки в XVIII веке // Труды института (военных дирижеров). – М., 1957. – Вып. 4. – С. 163–165.
13. Кукарцева М.А., Черток М.Д. Музыкальные армейские ритуалы как

«политические тексты» // Международная жизнь. 2013. № 5. – С. 140-152.
14. Михневич В.О. Очерк истории музыки в России. – СПб., 1879. – С. 27.
15. Пучков Г.В. Боевые музыкальные инструменты русского народа (IX–XIV вв.) // В помощь военному дирижеру. – М., 1990. – Вып. 28. – С. 33–44.
16. Рукописная и печатная книга. Сборник. Ред. коллегия: А.А. Сидоров (предс.) и др. – М., 1975. – С. 180.
17. Русский биографический словарь. – М., 1914. – Т. 3. – С. 1–2.
18. Серов А.Н. Русская народная песня как предмет науки. Избранные статьи. – М., Л, 1950. – Т. 1. – С. 81.
19. Серых В.Д. Воинские ритуалы. – М., 1986. – С. 7, 81.
20. Слово о полку Игореве. 800 лет: Сборник. – М., 1986. – С. 23.
21. Соловьев С.М. Чтения и рассказы по истории России. – М., 1989. – С. 38.
22. Сурин Н.К. Русская военно-церемониальная музыка (1750-1917 гг.) // В помощь военному дирижеру. – М., 1983. – Вып. 21. – С. 54-55.
23. Толстой А.Н. Собр. соч., в 10 т. – М., 1959. – Т. 7. – С. 656.
24. Тутунов В.И. 250 лет военно-оркестровой службы в России: Краткий исторический очерк // Труды Военно-дирижерского факультета. – М., 1961. – Вып. 5. – С. 5–6.
25. Усов Ю.А. История отечественного исполнительства на духовых инструментах. – М., 1975. – С. 8.
26. Учение и хитрость ратного строения пехотных людей. Издание Главного Штаба. Печатано под наблюдением действительного члена Императорского Русского Исторического Общества А.З. Мышлаевского и члена С.-Петербургского Археологического Института И.В. Парийского. – СПб., 1904. – С. 269.
27. Флетчер Д. О государстве русском. Под ред. Н.В. Голицина. – СПб., 1911. – С. 99.
28. Фукс Е.Б. Анекдоты князя италийского графа Суворова-Рымникского. – СПб., 1827. – С. 44–45.
29. Хаханян Х.М. Служебная деятельность военных оркестров / В кн. «Советская военная музыка». – М., 1977. – С. 49.
30. Хроника Ливонии Генриха Латвийского. – М., 1938. – С. 179, 227–228.
31. Чакмишян И.Г. Методика специально-строевой подготовки военного дирижера. – М., 1984.
32. Черных А.В. Советское духовое инструментальное искусство: Справочник. – М., 1989.
33. Чумаков А. Ритуалов красота: О воспитательной роли воинских ритуалов // Знаменосец. 1989, № 11. – С. 12.

III. Диссертационные исследования

1. Аксенов Е.С. Новое в инструментовке советского военного марша: Дис. ... канд. искусствоведения. – М., 1972.
2. Ашев Г.А. Эстетическая сущность воинских ритуалов: Дис. ... канд. филос. наук. – М., 1971.

3. Волотовский А.А. Роль прогрессивных традиций офицеров Российской армии в воспитании современных кадров: Дис. ... канд. филос. наук. – М., 1993. – С. 58.
4. Диев Б.А. Музыкальное оформление военных парадов Советской Армии: Дис. ... канд. искусствоведения. – М., 1955.
5. Дунаев Л.Ф. Становление инструментовки-науки и ее развитие в отечественном музыкознании XX века: Дис. ... доктора искусствоведения. – М., 2000.
6. Ермоленко А.Л. Эволюция инструментовки в отечественной духовой музыке до 70-х годов XIX века: Дис. ... канд. искусствоведения. – М., 2000.
7. Калинкович Г.М. Деятельность Н.А. Римского-Корсакова на посту инспектора военно-музыкантских хоров Морского ведомства и его творческое наследие для военно-духового оркестра: Дис. ... канд. искусствоведения. – М., 1953.
8. Радугин В.М. Эстетический идеал и его воплощение в искусстве: Дис. ... канд. филос. наук. – М., 1995. – С. 126–130.
9. Трубников Н.А. Военно-духовая музыка в системе идейно-эстетического воспитания советского воина: Дис. ... канд. искусствоведения. – М., 1981.
10. Цицанкин В.С. Музыкальная культура Российской армии и флота во второй половине XIX века: (Ист. аспект): Дис. ... канд. ист. наук. – М., 1997.

УДК 93/94

Фурманов В.И.
преподаватель 44 кафедры
ВИ (ВД) ВУ МО РФ
Москва

РУССКАЯ НАЦИОНАЛЬНАЯ ТРАДИЦИЯ ВОИНСКИХ ЦЕРЕМОНИАЛОВ (ИЗ ИСТОРИИ ВОИНСКИХ ЦЕРЕМОНИАЛОВ РОССИИ В XIX – НАЧАЛЕ XX СТОЛЕТИЯ)

Аннотация. Россия в XIX веке вела войну с Наполеоном, с Турцией, со Швецией и еще ряд других. Результат всех этих войн был успешен для России. Большие успехи русского оружия способствовали постоянному развитию и совершенствованию армии, что в свою очередь вызывало пропорциональное развитие и совершенствование воинских церемониалов. Воинские церемониалы России в XIX – начале XX столетия.

Ключевые слова: воинский церемониал, отечественная история, оркестровая музыка, национальная идея.

Furmanov V.I.
teacher 44 of the Department
of VI (VD) VU MO RF
Moscow

RUSSIAN NATIONAL TRADITION MILITARY CEREMONIALS (FROM THE HISTORY OF MILITARY CEREMONIALS RUSSIA IN THE XIX – EARLY XX CENTURY)

Abstract. Russia in the XIX century waged war with Napoleon, with Turkey, with Sweden and a number of others. The result of all these wars was successful for Russia. The great successes of Russian weapons contributed to the constant development and improvement of the army, which in turn caused a proportional development and improvement of military ceremonials. Military ceremonials of Russia in the XIX-early XX century.

Keywords: military ceremonial, national history, orchestral music, national idea.

XIX век стал одним из наиболее интересных исторических периодов в развитии российских воинских церемониалов. В этом веке Россия, как и прежде, вела многочисленные войны. Достаточно назвать войны России с Турцией и Ираном в 1806–1812 гг. и в 1826–1829 гг., Отечественную войну 1812 года и заграничный поход русской армии в 1813–1814 гг., Кавказскую войну 1817–1864 гг., Крымскую войну 1853–1856 гг., завоевание Россией

Средней Азии в 1864–1885, Русско-турецкую войну 1877–1878 гг. и др. Одно это перечисление уже показывает, насколько важным был в жизни государства вопрос об армии, которая постоянно совершенствовалась.

Поэтому XIX век знаменовался большими успехами русского оружия, появлением выдающихся полководцев и флотоводцев — М.И. Кутузова, П.С. Нахимова, блестящих военных теоретиков и организаторов — М.И. Драгомирова, Д.А. Милютина и других. Вспомним, что такие же яркие имена среди российских полководцев и флотоводцев появлялись и в предыдущем столетии — А.В. Суворов, П.А. Румянцев-Задунайский, Ф.Ф. Ушаков — и этот перечень можно продолжить.

XVIII век наглядно продемонстрировал, насколько важными в процессе развития и совершенствования российских воинских церемониалов являлись вопросы, связанные с их музыкальным обеспечением, напрямую зависящим от количественного и качественного состава военных оркестров. В самом конце XVIII века Павел I, ярый сторонник прусской системы воспитания и обучения, ввел в русскую армию прусский устав, основой которого являлась палочная дисциплина и шагистика. Это привело к смене хорошо развитой системы воинских церемониалов, существовавшей в России при Екатерине II, «плацпарадной муштрой», так как Павел I узаконил церемониал-парад по прусскому образцу. И хотя правление Павла I закончилось в самом начале XIX века[98], еще очень долго российские воинские церемониалы испытывали на себе отрицательное влияние подобных «волюнтаристских решений».

Количественный и качественный состав русских военных оркестров к началу XIX века в основном определялся «Положением о музыке в полках пехотных, драгунских, гарнизонных и в артиллерии», объявленном указом Павла I от 20 ноября 1796 года[99]. Это положение устанавливало в пехотных и драгунских полках штаты военных оркестров, состоящих всего из пяти музыкантов (состав оркестра: 2 валторны, 2 кларнета и 1 фагот), в артиллерии — 8 человек, а в гарнизонных полках вообще не предполагалось иметь военных оркестров.

По поводу преодоления отрицательных последствий «Положения о музыке в полках пехотных, драгунских, гарнизонных и в артиллерии» для российской военно-оркестровой музыки и российских воинских церемониалов в целом, ученые Военно-дирижерского факультета при Московской государственной консерватории им. П.И. Чайковского Б.Т. Кожевников и Х.М. Хаханян писали в 1961 году:

«На протяжении первой половины XIX века в военных оркестрах русской армии был осуществлен ряд важных мероприятий, охватывавших

[98] Павел I, который помимо введения в армии прусских порядков, насаждал в государстве военно-полицейский режим, ограничивал дворянские привилегии и вообще проявлял самодурство, был убит заговорщиками-дворянами 11 марта 1801 года.

[99] Полное собрание законов Российской империи. – СПб., 1830. Собр. 1-е. – Т. 24, № 17572.

различные стороны жизни оркестров — штаты, инструментальные составы, систему руководства в оркестрах гвардии, подготовку музыкантов. Эти мероприятия в общем последовательно улучшали состояние военных оркестров. Особенно значительных успехов в этот период достигли оркестры русской гвардии, исполнительское искусство которых не раз вызывало восхищение как наших слушателей, так и иностранцев, дававших ему весьма высокую оценку»[100].

Успехи военных оркестров в первой половине XIX века явились залогом их дальнейшего развития и дали основание русскому музыкальному критику В.В. Стасову[101] высоко оценить роль и значение военных оркестров в развитии русской музыкальной культуры. В известной своей статье «Европейский концерт» В.В. Стасов высоко оценил важную роль военных оркестров в пропаганде музыки среди широких слоев русского народа. Он писал:

«Разве не заключается большая важность в военных оркестрах, в том, что они играют и как играют? Теперь нельзя более смотреть на эти оркестры свысока, презрительно; это была бы непростительная близорукость. Нынче нельзя уже оставаться при мнении, что военная музыка, — ну они и существуют для военных, а нам, прочим, мало до нея дело, потому что не все ли равно, под какой марш ходят полки, под какую музыку происходит развод, парад или штурм. Нет, это неправда, роль ее нынче не та. Она существует уже теперь для всех, она принадлежит всем. Военные оркестры — проводники не только одной военной, но и всяческой музыки в массу народную. На улице, в публичном саду, в процессии, в каждом народном или национальном торжестве, кого же народ всегда слышит, как не один военный оркестр, через кого он и знает что-нибудь из музыки, как не через него? А когда так, то немножко стоит, я думаю, призадуматься, как и что они играют, из чего составлена всегдашняя любимейшая программа, куда они ведут общий[102] вкус».

Увеличение составов военных оркестров в XIX веке происходило постепенно, путем поэтапного введения новых штатов. Первое изменение штатов военных оркестров произошло в 1802 году, когда в гвардейских полках были установлены составы военных оркестров из 22 музыкантов для Преображенского полка и по 11 — для Семеновского и Измайловского полков[103].

---

[100] Кожевников Б.Т., Хаханян Х.М. Материалы по истории русской военной музыки в первой половине XIX века // Труды Военно-дирижерского факультета Московской консерватории. – М., 1961. – Вып. 5. – С. 82.

[101] Стасов Владимир Васильевич (1824–1906) — выдающийся русский художественный и музыкальный критик, идейный вдохновитель содружества великих русских музыкантов, известного в истории под названием «Могучей кучки», в которое входили: М.А. Балакирев, А.П. Бородин, М.П. Мусоргский, Н.А. Римский-Корсаков и Ц.А. Кюи.

[102] В.В. Стасов. Собр. сочинений. – СПб., 1894. – С. 224.

[103] Полное собрание законов Российской империи. – СПб., 1830. Собр. 1-е. – Т. 27, № 20570.

Установление новых штатов и инструментальных составов военных оркестров, особенно в гвардии, значительно расширяло их исполнительские возможности. Это обстоятельство также положительно сказалось и на российских воинских церемониалах, которые с этого времени стали получать более качественное музыкальное обеспечение.

Новые изменения в военных оркестрах русской гвардии были осуществлены в 1808–1809 годах при активном участии главного капельмейстера[104] войск гвардии А.А. Дерфельдта (отца)[105]. Указом Александра I от 19 августа 1808 года[106] были установлены новые штаты полковых оркестров гвардии, значительно превосходившие количественно штаты 1802 г.: так в Преображенском полку штат был увеличен до 40 музыкантов (против 22 по штату 1802 г.), в Семеновском и Измайловском полках до 25 (против 11 по штату 1802 г.). Этим указом вводились также оркестры со штатом 25 музыкантов в ряде гвардейских частей, где их ранее не было, в частности, в кавалерийских полках и во вновь сформированных частях гвардии. Составы военных оркестров, установленные в 1808–1809 гг. в гвардии и в 1802 г. — в армии, просуществовали без особых изменений до начала второй четверти XIX века.

При императоре Александре I к России были присоединены Грузия (1801), Финляндия (1809), Бессарабия (1812), Азербайджан (1813), бывшее герцогство Варшавское (1815). Росло могущество и величие России, что находило свое адекватное отражение и в российских воинских церемониалах.

Очень важным событием первой четверти XIX века стала Отечественная война 1812 года, послужившая серьезным стимулом в деле завершения оформления национального самосознания россиян, в развитии отечественных патриотических традиций. Война началась 12 июня 1812 года, когда войска Наполеона перешли реку Неман, по которой проходила граница России. Отечественная война 1812 года, начавшаяся так неудачно для России, закончилась ее величайшим триумфом. Несмотря на оставленный врагу Смоленск (6 августа 1812 года), несмотря на проведенное вничью Бородинское сражение (26 августа 1812 года), несмотря на оставленную на милость Наполеона и сожженную дотла Москву (решение о сдаче города без боя было принято 2 сентября 1812 года), 19 марта 1814 года русские войска во главе с Александром I вошли в Париж. Надо сказать, что Александр с самого начала войны хотел командовать армией лично, но его удалось отговорить от этого, и 8 августа

[104] Капельмейстер (немецкое Kapellmeister, от Kapelle, здесь — хор, оркестр и Meister — мастер, руководитель) — первоначально, в XVI–XVIII вв., руководитель хоровой или инструментальной капеллы, в XIX веке — дирижер симфонического, театрального оркестра или хора.

[105] Дерфельдт Антон (1780–1829) — первый капельмейстер русских гвардейских войск. Его сын — Дерфельдт Антон Антонович (1810–1869) — русский военный дирижер, флейтист и композитор, также был главным капельмейстером войск гвардии с 1851 по 1860 гг.

[106] Полное собрание законов Российской империи. – СПб., 1830. Собр. 1-е. – Т. 30, №23236.

1812 года главнокомандующим русских войск был назначен ученик А.В. Суворова, генерал-фельдмаршал Михаил Илларионович Кутузов. И именно его талантливому руководству Россия была в значительной степени обязана своей победой.

Война 1812 года закончилась Международным конгрессом стран-победительниц, заключительный акт которого был подписан в Вене 28 мая 1815 года. По этому акту к России отошло Царство Польское, за исключением Познани, вошедшей в состав Пруссии, и Галиции, перешедшей под управление Австрии, а также было окончательно признано присоединение к России Финляндии и Бессарабии.

Александр I умер 19 ноября 1825 года в Таганроге, во время поездки в Крым. Новым российским императором стал его младший брат Николай.

Одним из крупнейших дел царствования Николая I считается начало издания «Полного собрания законов Российской империи»[107], первая часть которого (собрание 1-е) составлено под руководством М.М. Сперанского еще по приказу Александра I. В «Полное собрание законов Российской империи» вошли все законодательные акты и постановления, изданные российским правительством, начиная со времен царя Алексея Михайловича и заканчивая царствованием Александра I.

Николай I провел также финансовую реформу, учредил Военную и Морскую академии и кадетские корпуса. Во время его правления в 1832 году открылся Киевский университет, затем Технологический институт и Строительное училище в Петербурге, Межевой институт в Москве, был восстановлен Главный педагогический институт, создано несколько женских институтов. В 1832 году построена первая в России Николаевская железная дорога, соединившая Санкт-Петербург, Павловск и Царское Село.

Однако, правление Николая I началось с восстания декабристов. На 14 декабря 1825 года было назначено торжественное принесение присяги новому императору Николаю I. И именно 14 декабря 1825 года в Санкт-Петербурге несколько старших гвардейских офицеров, уже несколько лет состоявших в тайном обществе, подняли восстание против царизма вообще, и Николая I, в частности. Восстание было подавлено и на первый взгляд не имело никаких последствий, но Николай I первые полгода своего правления, отставив в сторону все дела, лично занимался расследованием всех деталей происшедшего. Были найдены и осуждены все, так или иначе принимавшие участие в событиях 14 декабря.

Напуганное декабристским движением, царское правительство с недоверием относилось к кадетским корпусам, готовившим будущих офицеров. Стремясь не допустить проникновения образования и хорошего воспитания в военно-учебные заведения, которые, по мнению правительства, могли вызвать рецидивы 14 декабря 1825 года, «рассадники

[107] Полное Собрание Законов Российской империи. В 3 собраниях. – СПб., 1830. Собр. 1-е; 1830–1884. – Собр. 2-е; 1885–1916. – Собр. 3-е.

офицерства» стали превращать в своеобразную школу муштры и дрессировки.

В кадетских корпусах усиливался контроль за деятельностью преподавателей, учебно-воспитательный процесс жестко регулировался вышестоящими инстанциями, вопросы нравственного воспитания кадет также становились очень актуальными.

Среди командиров и воспитателей больше стало любителей плац-парадов, но это и не удивительно — император, приезжая в кадетские корпуса, интересовался только строевой выправкой кадет, которых постоянно снимали с уроков для участия в бесконечных парадах, смотрах, разводах, встречах и проводах. Военные предметы, такие, как тактика, артиллерия, фортификация и т.п., отошли на задний план, зато ценились «мастера вытягивания носков».

В целом для воинских церемониалов это обстоятельство пошло на пользу, так как они совершенствовались постоянно. Бесконечные парады, смотры, разводы, встречи, проводы и т.д. способствовали тому, что постепенно выкристаллизовывались индивидуальные детали тех или иных российских воинских церемониалов, а также систематически оттачивались общие правила и порядок их проведения.

В 1827–1830 гг. в оркестрах русской армии были проведены некоторые преобразования, которые в основном заключались в дальнейшем увеличении штатов военных оркестров и введении в их составы медных хроматических инструментов. Все эти преобразования, а также некоторые другие нововведения, нашли свое отражение в различных официальных документах. Так, например, «дополнением к Положению об Учебном морском экипаже» от 23 июня 1827 года[108] в его составе учреждалась музыкальная рота в количестве 100 исполнителей, подразделявшаяся на два оркестра: первый — оркестр смешанного состава — из 42 музыкантов и второй — оркестр медных хроматических инструментов — из 32 музыкантов, а оставшиеся 26 музыкантов составляли резерв.

Анализируя роль военных оркестров в российских воинских церемониалах, уже цитировавшиеся ранее ученые Военно-дирижерского факультета при Московской государственной консерватории им. П.И. Чайковского Б.Т. Кожевников и Х.М. Хаханян, сообщают, что «служебная деятельность русских военных оркестров в первой половине XIX века, как и ранее, заключалась, прежде всего, в обеспечении строевой службы войск: участии в военных парадах и различных торжествах, сопровождении войск в строю, обеспечении воинских церемониалов (встречи начальников, развода караулов, «Зари» и т.п.)»[109].

---

[108] Полное собрание законов Российской империи. – СПб., 1830. Собр. 2-е. – Т. 2. № 1205.

[109] Кожевников Б.Т., Хаханян Х.М. Материалы по истории русской военной музыки в первой половине XIX века // Труды Военно-дирижерского факультета Московской консерватории. – М. 1961. – Вып. 5. – С. 91.

Ранее было сказано об одном из крупнейших дел царствования Николая I — начале издания «Полного собрания законов Российской империи». Самым же отрицательным его делом справедливо считается участие России в так называемой Крымской войне против соединенных сил Турции, Англии и Франции в 1853–1855 годах.

Как оказалось, Россия была совершенно неподготовлена к этой войне. Организация российской армии, ее вооружение, ее военная наука — устарели. Поражение следовало за поражением. 13 сентября 1854 года союзный флот осадил базу Черноморского флота — город Севастополь. Осада продолжалась почти год. Мужество и героизм российских солдат, матросов и офицеров, участвовавших в обороне Севастополя, вошли в легенды. Но, несмотря на все усилия, 27 августа 1855 года Севастополь пал. В разгар войны, 18 февраля 1855 года, император Николай I умер. На троне Николая сменил его старший сын Александр, ставший российским императором Александром II.

Вторая половина XIX века представляет собой один из наиболее примечательных периодов в истории российских воинских церемониалов. Среди произошедших в это время событий, косвенно способствовавших дальнейшему развитию и совершенствованию военно-оркестровой музыки и воинских церемониалов в целом, можно назвать формирование новых инструментальных составов военных духовых оркестров, попытки организации систематического военно-музыкального образования в России, в частности, высшего военно-дирижерского образования, появление первых руководств по обучению военных музыкантов, расширение концертной деятельности военных оркестров.

Многие выдающиеся русские музыканты второй половины XIX века — Ц.А. Кюи, А.Г. Рубинштейн, П.И. Чайковский и др. — обращали свое самое пристальное внимание на армейские и флотские оркестры. К этому же времени относится и плодотворная творческая деятельность Н.А. Римского-Корсакова в качестве Инспектора военных хоров (оркестров) Морского ведомства в 1873–1884 гг., оставившая заметный след в истории русской военно-оркестровой музыки. Наконец, в данный период получило свое дальнейшее развитие творчество в области военно-маршевой и концертной музыки для духовых оркестров, а также издание нотной литературы для военных оркестров.

Самым значительным деянием Александра II, российского императора в 1855–1881 гг., было проведение целого ряда политических и экономических реформ, главной из которых являлась отмена крепостного права. Необходимость реформ назревала давно и осознавалась в стране очень многими. Право одного человека владеть другим как вещью позорило Россию в глазах всего мира. Тем не менее, реформы встретили жесточайшее сопротивление как просто консервативно настроенной части общества, так и людей, чьи экономические интересы должны были так или иначе

пострадать (ведь у них хотели отобрать их имущество!). Заслуга в проведении реформ принадлежит, конечно, не одному Александру II, но без его желания и участия осуществить их было бы невозможно.

19 февраля 1861 года Александр II подписал Манифест об освобождении крестьян от крепостной зависимости. Этот манифест принес Александру имя «Освободителя» и открыл собой эпоху «Великих реформ». В соответствии с манифестом крепостное право отменялось раз и навсегда, крестьяне объявлялись свободными без какого-либо выкупа в пользу помещиков. В то же время земля, на которой жили и работали крестьяне, оставалась собственностью помещиков. Эти последние были обязаны сдавать крестьянам землю и инвентарь в аренду. Кроме того, крестьяне имели право постепенно выкупить у помещика свой надел. Причем государство разработало целый ряд мер для того, чтобы помочь крестьянам осуществить выкуп земли.

В 60–70-х годах XIX века в России была проведена военная реформа, необходимость которой была обусловлена прежде всего поражением в Крымской войне. Эта война наглядно показала, что регулярная армия, основанная на рекрутских наборах, не могла на равных противостоять буржуазным армиям европейских государств того времени.

1 января 1874 года Александром II был обнародован Манифест о всеобщей воинской повинности и одновременно был издан новый «Устав о воинской повинности». Если раньше армия состояла из рекрутов, набиравшихся в основном из крестьян и обязанных служить пожизненно или в течение 25 лет, то отныне российская армия строилась по другим принципам.

В соответствии с указом Александра II, служить в армии были обязаны все мужчины, достигшие возраста 21 года. Правительство ежегодно определяло количество необходимых солдат и именно столько человек и призывало на службу, выбирая их по жребию. Остальные записывались в ополчение. Те, кто был призван в армию, состояли в ней 15 лет: 6 лет в строю и 9 лет в запасе.

Призыву на военную службу не подлежал единственный сын у родителей, единственный кормилец в семье, а также младший сын, если старший находился на военной службе или уже отслужил свой срок. Новобранцев из крестьян обучали не только военному делу, но и грамоте, что восполняло недостаток школьного образования в деревне. Сохранялись льготы для дворян, которые служили в основном в офицерском составе.

Военные реформы 60–70-х годов и введение в 1874 году закона о воинской повинности, упразднявшего старый феодальный принцип комплектования армии («рекрутский набор»), не могли не затронуть положения военных оркестров. При продолжительном сроке службы из рекрутов, назначенных музыкантскими учениками или рядовыми музыкантами, за 25 лет можно было подготовить хороших оркестрантов.

Теперь же, когда сроки службы значительно сократились, возникла проблема подготовки хороших музыкантов для военных оркестров.

В этой связи в 60–70-х годах XIX века было предпринято ряд мер для обеспечения военных оркестров музыкантами. Эти меры касались, прежде всего, оркестров гвардии, но затем были распространены и на армейские военные оркестры. Так, например, с 1866 года приказом Военного Министра школам солдатских детей предписывалось «прежде всего подготовлять воспитанников для замещения в своих частях вакансий музыкантов»[110].

Исследователь российских воинских церемониалов Б.М. Ноздрунов (Б. Рунов), анализируя вопрос подготовки музыкантов для военных оркестров во второй половине XIX века, обратил внимание на то, что с 1870 года «в целях поддержания в хорошем состоянии музыкантских хоров в гвардейских войсках было разрешено иметь 10 человек вольнонаемных музыкантов из числа уволенных в запас пли в отставку»[111].

С 1872 года было разрешено также набирать вольнонаемных музыкантов и из иностранных подданных. Вольнонаемным музыкантам вменялось в обязанность обучать молодых музыкантов. В том же году было разрешено оставлять музыкантов на сверхсрочную службу с предоставлением им дополнительных льгот. Таким образом, в гвардии, а затем и в армии появилась новая категория музыкантов-вольнонаемных и сверхсрочнослужащих.

Для решения задач, стоящих перед военными оркестрами при музыкальном обеспечении воинских церемониалов, большое значение всегда имела подготовка оркестровых музыкантов. Как уже говорилось выше, в царской России подготовка оркестровых музыкантов производилась непосредственно в военных оркестрах или в немногих, так называемых, школах для солдатских детей. Музыкальным образованием воспитанников в таких школах занимались капельмейстеры и вольнонаемные музыканты, которые стремились в самый короткий срок привить своим ученикам навыки игры на духовом или ударном инструментах. Общее образование, а тем более музыкально-теоретическое, не считалось обязательным. После окончания срока учебы в школе для солдатских детей каждый воспитанник обязан был прослужить в своем оркестре от трех до шести лет на правах рядового солдата срочной службы.

Вопрос о подготовке музыкантов для военных оркестров привлек внимание русской музыкальной общественности. В конце 60-х годов XIX века русское музыкальное общество обратилось к Военному Министерству с предложением организовать подготовку военных музыкантов при

[110] Филиал Центрального Государственного Военно-Исторического Архива (ЦТ ВИА в Санкт-Петербурге, фонд 7, дело 64, Военно-походная канцелярия, Приказ Военного Министра № 158 за 1866 г.

[111] Ноздрунов Б.М. (Б. Рунов). Материалы по истории русской военной музыки во второй половине XIX века // Труды Военно-дирижерского факультета Московской консерватории. – М., 1964. – Вып. 7. – С. 18.

музыкальных школах отделений Русского музыкального общества, а также при Петербургской и Московской консерваториях.

На организацию специальных школ, в которых обучались бы музыканты для военных оркестров, особое внимание обращал Н.А. Римский-Корсаков — Инспектор военных хоров Морского ведомства. По его инициативе, например, существовавшая при 8-м флотском экипаже школа для детей матросов в 1873 году была преобразована в специальную школу для подготовки оркестровых музыкантов Морского ведомства.

«Учреждение школы военно-музыкантских учеников при 8-м флотском экипаже, ее быт, система, программы и методы обучения представляют большой исторический интерес. Это была, по существу, первая школа военно-музыкантских воспитанников и капельмейстеров. Дата ее официального учреждения (8 мая 1873 г.) является началом профессионального военно-музыкального образования в России»[112].

1 сентября 1873 года ученики новой специальной школы приступили к занятиям на правах стипендиатов Морского ведомства в Петербургской консерватории. Весь учебный план занятий, в том числе программы музыкально-теоретических дисциплин, программы и методика обучения на специальных инструментах, были рассмотрены и рекомендованы Морскому ведомству советом профессоров консерватории. Многие воспитанники, окончившие военно-музыкантскую школу при 8-м флотском экипаже, впоследствии занимали в морских оркестрах должности ведущих оркестровых музыкантов.

Итак, отныне российская армия строилась по тем же принципам, что и армии западноевропейских стран, и, значит, могла с ними тягаться. В целом, военная реформа способствовала улучшению боеспособности русской армии. Одновременно с совершенствованием российской армии совершенствовались и российские воинские церемониалы. Большое место в жизни войск в этот период занимали такие церемониалы, как встреча начальников и инспектирующих лиц, вручение знамен, наград и боевых реликвий, прощание с полковым знаменем старослужащих, увольняющихся в запас, не говоря уже о таких устоявшихся воинских церемониалах, как развод караулов, вечерняя заря и др.

Начавшаяся в 60-е годы XIX века реорганизация русской армии затронула военные оркестры еще и в другом плане. Военным ведомством было признано, что наилучших результатов в военно-оркестровом деле можно достичь при использовании смешанных инструментальных составов военных оркестров, включающих в свой штатно-инструментальный состав вновь изобретенные хроматические 3-х вентильные медные инструменты, а также традиционные деревянные духовые и ударные музыкальные инструменты. Целесообразность применения в российской армии

[112] Калинкович Г.М. Н.А. Римский-Корсаков — инспектор военно-музыкальных хоров Морского ведомства // Труды института (военных дирижеров). – М. 1952. – Вып. 1. – С. 52.

смешанных инструментальных составов военных оркестров была официально закреплена в ряде документов, таких, например, как приказ по Военному Ведомству № 212 за 1876 год о реорганизации армейских военных оркестров[113].

Цитировавшийся выше исследователь российских воинских церемониалов Б.М. Ноздрунов (Б. Рунов), по поводу важных изменений в штатно-инструментальных составах русских военных оркестров во второй половине XIX века писал в 1964 году:

«В результате коренных преобразований, предпринятых в 70-е годы в области военно-оркестрового дела русской армии и флота, военные оркестры получили свое дальнейшее развитие. Улучшение инструментальных составов армейских и флотских военных оркестров привело к расширению их исполнительских возможностей, обогащению репертуара и развитию концертной деятельности. При этом следует подчеркнуть, что все указанные изменения происходили при активном содействии прогрессивной русской музыкальной общественности, видевшей в военных оркестрах важное средство для распространения музыки в России»[114].

В последние годы царствования Александра II в России, несмотря на значительно большую, чем, когда бы то ни было, свободу печати, невиданное никогда раньше распространение образования, расцвет культуры, а может быть, благодаря этому, как грибы после дождя, появились революционные кружки, общества, комитеты. Их членами становились чаще всего молодые люди, студенты, видевшие в России, в ее политическом и экономическом устройстве только темные стороны и считавшие, что улучшить ситуацию можно только уничтожив монархию. Их излюбленным методом воздействия стал террор. Некоторые высшие государственные чиновники были убиты членами подобных организаций не из-за своих личных качеств, а ради принципа.

На самого Александра II было совершено семь покушений: в 1867 году сначала Д. Каракозовым, а затем А. Березовским, 2 апреля 1879 года А. Соловьевым, осенью 1879 года террористы совершили две попытки взорвать царский поезд, 5 февраля 1880 года С. Халтурин организовал взрыв в Зимнем дворце.

Наконец 1 марта 1881 года очередное покушение удалось. Проезжая в карете по мосту Екатерининского канала в Петербурге, Александр II был смертельно ранен взрывом бомбы, брошенной студентом И.И. Гриневицким. Таким образом, человек, сделавший для своего народа больше, чем любой другой правитель в истории России, был убит

[113] Полное собрание законов Российской империи. – СПб., 1876. Собр. 2-е. – Т. 51, № 56211.

[114] Ноздрунов Б.М. (Б. Рунов). Материалы по истории русской военной музыки во второй половине XIX века // Труды Военно-дирижерского факультета Московской консерватории. – М., 1964. – Вып. 7. – С. 16.

«благодарными» подданными, считавшими, что Россия вполне может обойтись вообще без царя.

На Александра III, ставшего российским императором после убийства его отца Александра II, также несколько раз совершались покушения, но он оставался невредимым. Он умер своей смертью, но она была явно преждевременной и для всех неожиданной. Тем более, что Александр был огромного роста и всегда отличался отменным здоровьем. Александр III умер 20 октября 1894 года, на 49 году жизни, во время отдыха в Крыму, в Ливадии.

Среди всех императоров, правивших в России в XIX веке, в контексте российских воинских церемониалов можно выделить Николая II, который очень любил военные учения, смотры, приемы, визиты, посещения театров, заседания в различного рода ведомствах. Уже в 19 лет он получил под свое начало эскадрон лейб-гусарского полка и отправился с ним под Красное Село на маневры. К ноябрю 1894 года Николай II дослужился до командира батальона лейб-гвардии Преображенского полка и имел чин полковника лейб-гвардии. Эти погоны, а, следовательно, и воинское звание, он носил до февраля 1917 года даже будучи Верховным главнокомандующим Вооруженными Силами России. В последующем одни считали это проявлением скромности, другие — мистическим знаком того, что выше командира эскадрона по своим военным качествам император так и не поднялся... Правда, он с 1909 года адмирал английского флота, а с 1915 года фельдмаршал британской армии.

В XIX веке заметное развитие получила военно-церемониальная музыка. Служебно-строевой репертуар военных оркестров в этот период значительно расширился за счет новых музыкальных произведений таких жанров, как «Гимн», «Заря», «Развод караулов», а также большого количества военных маршей. Если при рассмотрении музыки российских воинских церемониалов предыдущих исторических периодов мы располагали очень ограниченным количеством музыкальных источников (нотных материалов), то о музыке российских воинских церемониалов XIX века уже «можно судить более основательно, опираясь на достаточно обширный нотный материал, дошедший до нас частично в печатных изданиях, частично в рукописях...»[115].

Необходимо отметить также, что в XIX веке в России из всех воинских церемониалов наиболее широкое распространение получили военные парады. Они проводились в связи с маневрами, по случаю военных праздников, в юбилейные дни соединений и частей, в религиозные даты, а также по другим поводам. В Петербурге, например, ежегодно проводилось несколько больших военных парадов: зимний — на Дворцовой площади, весенний — на Марсовом поле, летний — в Царском селе. Постепенно

[115] Сурин Н.К. Русская военно-церемониальная музыка (1750–1917 гг.) / В помощь военному дирижеру. – М., 1983. – Вып. 21. – С. 61.

военные парады прочно вошли в жизнь русской армии, как один из главных воинских церемониалов.

Порядок проведения военных парадов подробно регламентировался Приказами по Военному и Морскому ведомствам. В одном из таких документов указывалось, например, что для производства военных парадов, начиная с правого фланга, части выстраиваются в строго определенном порядке: сначала военно-учебные заведения, гвардейские полки и гвардейские стрелковые батальоны, затем гвардейский экипаж, лейб-гвардии резервный пехотный полк, лейб-гвардии саперный батальон, далее юнкерские училища, гренадерские полки, флотские экипажи, и, наконец, армейские полки, армейские стрелковые батальоны и пешие казачьи части, а уже в самом конце линейные батальоны, резервные полки и батальоны, инженерные войска, учебный унтер-офицерский батальон, рота офицерской стрелковой школы, местные войска[116].

Известны случаи, когда проведенные где-либо парады войск оставались в памяти людей, приобретали значение исторических событий, знаменательных дат. Среди всех парадов, проводившихся в дореволюционной России, самым большим и торжественным был военный парад, состоявшийся в октябре 1834 года на Дворцовой площади в Санкт-Петербурге. Этот парад был посвящен открытию Александровской колонны — памятника императору Александру I, воздвигнутого в честь побед русского оружия в войне с Наполеоном.

Л.В. Рощин в книге «Наши воинские символы» сообщает о параде 1834 года на Дворцовой площади следующее: «По площади церемониальным маршем прошло более ста тысяч русских воинов. Сама Александровская колонна принимала парад — ритуал отдания чести был обращен к ней»[117].

В XIX веке помимо обычных военных парадов, проводились и некоторые другие, как, например, церковные парады, или парады Георгиевских кавалеров.

В дни православно-религиозных праздников, таких как Рождество Христово, Пасха или Троица, а также в дни рождения царя и его родственников, ежегодно в войсках проводились церковные парады. На такие парады войска выводились, как правило, с холодным оружием, хотя в отдельных случаях допускалось участие в церковном параде и с огнестрельным оружием. В эти дни полки шли в городскую или полковую церковь, где после окончания молебствия, построившись в парадный расчет у входа в церковь, под звуки военного оркестра пели гимны «Коль славен» и «Боже, Царя храни!», а затем проходили церемониальным маршем[118].

---

[116] См.: Свод правил о смотрах и парадах больших отрядов войск. – СПб., 1872; Свод правил для парадов, торжественных встреч и нарядов войск на погребение. – СПб., 1886; Правила для парадов и церемоний. – СПб., 1911.

[117] Рощин Л.В. Наши воинские символы. – М., 1989. – С. 200.

[118] См. Елец Ю.Л. История Лейб-гвардии Гродненского гусарского полка: В 2 т. – СПб., 1898. – Т. 2 . – С .

Кроме воинских частей на церковные парады предписывалось выводить воспитанников школ солдатских детей тех гвардейских частей, где они имелись, а также инвалидов военных богаделен, способных к передвижению, которые служили в частях, выводимых на парад. При этом инвалиды выводились, когда присутствовал кто-то из царской фамилии, и строились на самом левом фланге[119].

Интересен также обычай прошлого века проводить парады Георгиевских кавалеров. Эти парады устраивались самим Императором в залах Зимнего дворца ежегодно 26 ноября, в день, когда был учрежден Георгиевский крест. На этот праздник, посвященный дню святого Георгия Победоносца, со всего столичного округа свозились знамена гвардейских полков во главе команд, награжденных высшими солдатскими наградами.

Императорский Военный орден Святого Великомученика и Победоносца Георгия — таково полное название Георгиевского креста — учрежден 26 ноября 1769 года императрицей Екатериной II. Этот орден предназначался для награждения офицеров и генералов за военные отличия и имел четыре степени. Для награждения солдат и унтер-офицеров в 1807 году был учрежден Знак отличия Военного ордена, который с 1913 года приравнен к Георгиевскому кресту. Знак отличия Военного ордена также имел четыре степени.

Форма и размеры Знаков отличия Военного ордена и Георгиевских крестов всегда оставались неизменными, но различия в этих знаках довольно велики, можно насчитать более двух десятков их разновидностей.

Воинский церемониал, связанный с вручением знамен, наград и боевых реликвий, широко практиковался в российской армии в XIX веке. Действия военных оркестров, непременных участников этих церемониалов, регламентировались Уставами, Приказами и Инструкциями Военного ведомства.

В XIX столетии, наряду с появлением новых произведений, предназначенных специально для музыкального обеспечения различных воинских церемониалов, продолжали совершенствоваться и ранее созданные произведения. Так, например, к новым произведениям, появившимся в это время, можно отнести государственный гимн России, который стал исполняться при проведении многих воинских церемониалов. Среди произведений, которые интенсивно совершенствовались в этот исторический период, необходимо назвать, в первую очередь, марш. Постепенно возникли разновидности марша — строевой (парадный, церемониальный), походный, встречный, похоронный (траурный) и др. Существует общепринятая традиция исполнения строевых, или парадных, церемониальных маршей в темпе 116-120 шагов в минуту. В дореволюционной России, кроме того, марши еще подразделялись на тихие

[119] См.: Рощин Л.В. Наши воинские символы. – М., 1989. – С. 199-200.

и скорые. В отличие от скорых маршей, исполнявшихся в темпе 110-116 шагов в минуту, тихие марши[120] исполнялись в темпе примерно 75 шагов в минуту, тогда как похоронный, или траурный марш исполняется в темпе всего около 66 шагов в минуту.

Сохранилось документальное свидетельство, связанное с внесением Императором Александром I некоторых изменений в текст Строевого устава, которым русская армия руководствовалась в повседневной жизни в конце XVIII – начале XIX века, и известного под именем Павловского строевого пехотного устава. 22 февраля 1803 года генерал-адъютант князь П.П. Долгоруков уведомил Великого Князя Константина Павловича, что «Его Императорское Величество приказать соизволил, для единообразного маршу во всей армии, чтоб делали шаги в аршин, тихим по 75 шагов в минуту, а скорым той-же меры по 120, и отнюдь от оной меры и кадансу ни в каком случае не отходить...»[121].

Маршевую музыку для духового оркестра в XIX веке писали такие композиторы, как А.А. Алябьев, Н.А. Римский-Корсаков, П.И. Чайковский (под псевдонимом П. Синопов) и др.

В XIX веке иногда встречались марши, представляющие собой отрывки из опер, аранжированные для духового оркестра. Так, некоторые полковые марши, вошедшие в сборник генерал-майора О. Фреймана[122], представляют собой марши на темы опер М.И. Глинки. Таковы, например, «Марш 15 гренадерского Тифлисского полка», в первой части которого использована тема арии Вани «Ты в семью взял меня», а в трио — тема «Славься» из оперы «Жизнь за царя» («Иван Сусанин»), «Марш 3-го Уральского Казачьего полка», также построенный на темах арии Вани и «Славься», но взятых в обратном порядке, «Марш Архангелогородского пехотного батальона», в трио которого использована тема побочной партии увертюры к опере «Руслан и Людмила». В некоторых других маршах, вошедших в издание О. Фреймана, использованы оперные маршевые темы из опер «Аида» Дж. Верди, «Фауст» Ш. Гуно, «Тангейзер» Р. Вагнера и др.

Л.Л. Магазинер по поводу маршевой музыки в старой русской армии сообщает следующее: «В дореволюционной русской армии бытовали отдельные марши национального характера, в которых использовался материал народных и солдатских песен, мелодии из русских опер или же преломлялись характерные черты русской народной музыки»[123].

---

[120] Позже тихие марши в армии России были отменены.

[121] См.: Квадри В.В. Императорская главная квартира. История государевой свиты. Царствование Императора Александра I. – СПб., 1904. – С. 4. (Столетие Военного Министерства 1802-1902. Под общ. ред. Скалона Д.А. В 13 т. – СПб., 1902–1913.).

[122] См.: Фрейман О. Сборник полковых (встречных) и исторических маршей Российской армии в партитурах. – Лейпциг, 1901–1902. – Т. 1–4.

[123] Магазинер Л.Л. Творчество для духовых оркестров в довоенный период / В кн. «Советская военная музыка». – М., 1977. – С. 269.

В середине XIX столетия сложилась достаточно интересная традиция в репертуарной практике военных оркестров. Помимо музыки, специально написанной для торжественных воинских церемониалов, таких, например, как «Развод караулов», «Вечерняя заря» и некоторых других, для каждой воинской части сочинялся свой встречный марш. Эта традиция была официально закреплена в приказе военного министра № 237 от 30 сентября 1857 года, где говорилось: «Хорам музыкантов во всех полках и отдельных батальонах, — где таковые штатами положены, в строю, для отдания чести Начальнику при его встрече (...) играть всегда один какой-либо марш, и потому, где доселе не имелось еще постоянных полковых или батальонных маршей, там избрать таковые, с тем, чтобы в частях одной и той же дивизии не было сего двух одинаковых маршей»[124].

Исследователи истории русской военной музыки Б.Т. Кожевников и Х.М. Хаханян замечают по этому поводу: «Сейчас трудно определить, когда сложилась традиция закрепления маршей за определенными воинскими частями, но именные полковые марши стали распространенным явлением уже в начале 19-го века первоначально в гвардейских частях, а затем и в частях армии. Полковые марши стали как бы музыкальной эмблемой воинской части»[125].

Многие российские марши вошли в историю под названием своих воинских частей, например, «Марш Преображенского полка», «Марш Семеновского полка», «Марш Измайловского полка» и др. Ряд маршей связан с определенными событиями военной истории, как, например, «Старинный егерский марш, игранный в сражении под Лейпцигом в 1813 году», «Парижский марш 1814 года», под звуки которого русские войска вошли в Париж, и некоторые другие.

В художественной литературе иногда можно встретить эпизоды, в которых достаточно убедительно и точно изображаются различные воинские торжества и церемонии. Конечно, изучать историю воинских церемониалов по примерам из художественной литературы нельзя, но вот почувствовать дух времени, которое описывается в данном произведении, можно. Один из самых ярких примеров описания воинских церемониалов в художественных произведениях принадлежит перу А.И. Куприна[126], который в повести «Поединок» описывает строевой смотр полка русской армии.

Русский писатель А.И. Куприн силой своего художественного таланта смог в своей повести отразить всю сущность царской армии: и тяжесть воинской службы в ней, и трудности казарменной муштры, и бесправие, и

---

[124] См.: Приказы по военному ведомству. В 52 т. – СПб., 1869–1917.

[125] Кожевников Б.Т., Хаханян Х.М. Материалы по истории русской военной музыки в первой половине XIX века // Труды Военно-дирижерского факультета. – М., 1961. – Вып. 5. – С. 101–102.

[126] Куприн Александр Иванович (1870–1938) — русский писатель, среди сочинений которого автобиографический роман «Юнкера», повести и рассказы «Олеся», «Гамбринус», «Гранатовый браслет», «Яма», цикл очерков «Листригоны» и др.

забитость солдат, и ту чудодейственную силу военной музыки, которая скрашивала, помогала им переносить тяготы военной службы.

«Раз-два! Всплеснули руки о ружейные ремни, брякнули затворы о бляхи поясов. С правого фланга резко, весело и отчетливо понеслись звуки встречного марша. Точно шаловливые, смеющиеся дети, побежали толпой резвые флейты и кларнеты, с победным торжеством вскрикнули и запели высокие медные трубы, глухие удары барабана торопили их блестящий бег, и не поспевавшие за ним тяжелые тромбоны ласково ворчали густыми, спокойными, бархатными голосами...»[127].

Не менее сочными красками в повести «Поединок» исполнена картина проведения церемониального марша в заключение строевого смотра полка:

«Оставался церемониальный марш. Весь полк свели в тесную, сомкнутую колонну, пополуротно...

— Полк, смирррна-а... Музыканты, на линию-у!.. Полк, на плечо-о-о!.. К це-ре-мо-ни-аль-но-му маршу-у!.. Попо-лу-ротна-а!.. На двух-взво-одную дистанцию!.. Равнение направо!.. Первая полурота, прямо — шагом марш!..

Дружно загрохотали впереди полковые барабанщики... Звук барабанов становился все тупее и тише, точно он опускался вниз, под землю, и вдруг на него налетела, смяв и повалив его, веселая, сияющая, резко красивая волна оркестра. Это подхватила темп полковая музыка, и весь полк сразу ожил и подтянулся: головы поднялись выше, выпрямились стройные тела, прояснились серые, усталые лица... А слева блестят золотые поющие трубы оркестра... Музыка звучит безумным, героическим, огненным торжеством»[128].

Использованные источники:

I. Документально-исторические источники

1. Полное собрание законов Российской империи. – СПб., 1830. Собр. 1-е. – Т. 24, № 17572.
2. Полное собрание законов Российской империи. – СПб., 1830. Собр. 1-е. – Т. 27, № 20570.
3. Полное собрание законов Российской империи. – СПб., 1830. Собр. 1-е. – Т. 30, № 23236.
4. Полное собрание законов Российской империи. – СПб., 1830. Собр. 2-е. – Т. 2, № 1205.
5. Полное собрание законов Российской империи. – СПб., 1876. Собр. 2-е. – Т. 51, № 56211.
6. Приказы по военному ведомству. В 52 т. – СПб., 1869–1917.
7. Свод правил о смотрах и парадах больших отрядов войск. – СПб., 1872; Свод правил для парадов, торжественных встреч и нарядов войск на погребение. – СПб., 1886; Правила для парадов и церемоний. – СПб., 1911.

[127] Куприн А.И. Поединок. Собрание сочинений в пяти томах. — М., 1982. – Т. 2 . – С . 363.
[128] Там же. – С. 368–372.

8. Филиал Центрального Государственного Военно-Исторического Архива (ЦТ ВИА в Санкт-Петербурге, фонд 7, дело 64, Военно-походная канцелярия, Приказ Военного Министра № 158 за 1866 г.

II. Научная литература

1. Диев Б.А. Музыкальное оформление парадов Советской Армии // Труды института военных дирижеров. – М., 1956. – Вып. 3. – С. 3-102.
2. Дунаев Л.Ф. Воспоминания о работе над музыкальной редакцией Государственного гимна СССР и Государственного гимна Российской Федерации // Музыка и время. 2016. № 7. – С. 9-20.
3. Елец Ю.Л. История Лейб-гвардии Гродненского гусарского полка: В 2 т. – СПб., 1898. – Т. 2. – С. 574.
4. Зудин Н.А.Составы военных оркестров и пути их усовершенствования // Труды Военно-дирижерского факультета Московской консерватории. – М., 1965. – Вып. 8. – С. 6.
5. Калинкович Г.М. Н.А. Римский-Корсаков — инспектор военно-музыкальных хоров Морского ведомства // Труды института (военных дирижеров). – М. 1952. – Вып. 1. – С. 52.
6. Карамзин Н.М. Предания веков: Сказания, легенды, рассказы из «Истории государства Российского». – М., 1988. – С. 251.
7. Квадри В.В. Императорская главная квартира. История государевой свиты. Царствование Императора Александра I. – СПб., 1904. – С. 4. (Столетие Военного Министерства 1802-1902. Под общ. ред. Скалона Д.А. В 13 т. – СПб., 1902–1913.).
8. Кожевников Б.Т. Материалы по истории русской военной музыки в XVIII веке // Труды института (военных дирижеров). – М., 1957. – Вып. 4. – С. 163–165.
9. Кожевников Б.Т., Хаханян Х.М. Материалы по истории русской военной музыки в первой половине XIX века // Труды Военно-дирижерского факультета Московской консерватории. – М., 1961. – Вып. 5. – С. 82, 91, 101–102.
10. Кукарцева М.А., Черток М.Д. Музыкальные армейские ритуалы как «политические тексты» // Международная жизнь. 2013. № 5. – С. 140-152.
11. Куприн А.И. Поединок. Собрание сочинений в пяти томах. – М., 1982. – Т. 2. – С. 363.
12. Магазинер Л.Л. Творчество для духовых оркестров в довоенный период / В кн. «Советская военная музыка». – М., 1977. – С. 269.
13. Ноздрунов Б.М. (Б. Рунов). Материалы по истории русской военной музыки во второй половине XIX века // Труды Военно-дирижерского факультета Московской консерватории. – М., 1964. – Вып. 7. – С. 16, 18.
14. Рощин Л.В. Наши воинские символы. – М., 1989. – С. 199–200.
15. Серых В.Д. Воинские ритуалы. – М., 1986. – С. 7, 81.
16. Стасов В.В. Собр. сочинений. – СПб., 1894. – С. 224.

17. Сурин Н.К. Русская военно-церемониальная музыка (1750-1917 гг.) // В помощь военному дирижеру. – М., 1983. – Вып. 21. – С. 54-55, 61.
18. Тутунов В.И. 250 лет военно-оркестровой службы в России: Краткий исторический очерк // Труды Военно-дирижерского факультета. – М., 1961. – Вып. 5. – С. 5–6.
19. Усов Ю.А. История отечественного исполнительства на духовых инструментах. – М., 1975. – С. 8.
20. Флетчер Д. О государстве русском. Под ред. Н.В. Голицина. – СПб., 1911. – С. 99.
21. Фрейман О. Сборник полковых (встречных) и исторических маршей Российской армии в партитурах. – Лейпциг, 1901–1902. – Т. 1–4.
22. Хаханян Х.М. Служебная деятельность военных оркестров / В кн. «Советская военная музыка». – М., 1977. – С. 49.
23. Черных А.В. Советское духовое инструментальное искусство: Справочник. – М., 1989.

III. Диссертационные исследования

1. Аксенов Е.С. Новое в инструментовке советского военного марша: Дис. ... канд. искусствоведения. – М., 1972.
2. Ашев Г.А. Эстетическая сущность воинских ритуалов: Дис. ... канд. филос. наук. – М., 1971.
3. Диев Б.А. Музыкальное оформление военных парадов Советской Армии: Дис. ... канд. искусствоведения. – М., 1955.
4. Дунаев Л.Ф. Становление инструментовки-науки и ее развитие в отечественном музыкознании XX века: Дис. ... доктора искусствоведения. – М., 2000.
5. Ермоленко А.Л. Эволюция инструментовки в отечественной духовой музыке до 70-х годов XIX века: Дис. ... канд. искусствоведения. – М., 2000.
6. Калинкович Г.М. Деятельность Н.А. Римского-Корсакова на посту инспектора военно-музыкантских хоров Морского ведомства и его творческое наследие для военно-духового оркестра: Дис. ... канд. искусствоведения. – М., 1953.
7. Радугин В.М. Эстетический идеал и его воплощение в искусстве: Дис. ... канд. филос. наук. – М., 1995. – С. 126–130.
8. Трубников Н.А. Военно-духовая музыка в системе идейно-эстетического воспитания советского воина: Дис. ... канд. искусствоведения. – М., 1981.
9. Цицанкин В.С. Музыкальная культура Российской армии и флота во второй половине XIX века: (Ист. аспект): Дис. ... канд. ист. наук. – М., 1997.

УДК 93/94

Фурманов В.И.
преподаватель 44 кафедры
ВИ (ВД) ВУ МО РФ
Москва

РУССКАЯ НАЦИОНАЛЬНАЯ ТРАДИЦИЯ ВОИНСКИХ ЦЕРЕМОНИАЛОВ (ВОИНСКИЕ ЦЕРЕМОНИАЛЫ В СОВЕТСКИЙ ПЕРИОД ИСТОРИИ 1917-1991)

Аннотация. В течение всего советского периода истории в российских сухопутных войсках и на флоте бытовало большое количество различных воинских церемониалов, многие из которых по традиции перешли в Красную (Советскую) Армию из старой русской армии и флота. Воинские церемониалы в советский период истории 1917-1991.

Ключевые слова: воинский церемониал, отечественная история, оркестровая музыка, национальная идея.

Furmanov V.I.
teacher 44 of the Department
of VI (VD) VU MO RF
Moscow

RUSSIAN NATIONAL TRADITION MILITARY CEREMONIALS (MILITARY CEREMONIALS IN THE SOVIET PERIOD OF HISTORY 1917-1991)

Abstract. Throughout the Soviet period of history, the Russian land forces and Navy had a large number of different military ceremonials, many of which were traditionally transferred to the Red (Soviet) Army from the old Russian army and Navy. Military memorials in the Soviet period of history 1917-1991.

Keywords: military ceremonial, national history, orchestral music, national idea.

В течение всего советского периода истории в российских сухопутных войсках и на флоте бытовало большое количество различных воинских церемониалов, многие из которых по традиции перешли в Красную (Советскую) Армию из старой русской армии и флота. Однако переход некоторых воинских церемониалов из старой армии в новую был отмечен определенными изменениями, происходившими как в их форме, так и в содержании. Если, например, в дореволюционное время многие воинские церемониалы использовались для поддержания в армии верноподданнических чувств, то в советские времена, частично сохранив

лишь внешнюю форму воинских церемониалов старой армии, они «приобрели новую политическую направленность, состоящую в том, чтобы способствовать привитию советским воинам чувства любви и безграничной преданности Коммунистической партии и социалистической Родине, чувства ответственности за выполнение своего воинского долга»[129].

В советский период истории окончательно сложилась система российских воинских церемониалов. Эта система включает в себя как простые, так и сложные воинские церемониалы. Существует определенное количество простых воинских церемониалов, которые входят составной частью в другие воинские церемониалы, как правило, более крупные.

Сложные воинские церемониалы значительно удобнее исследовать, предварительно разделив их содержание на составляющие компоненты. Основные из них — встреча начальника, вынос-относ знамени, прохождение торжественным маршем. Все перечисленные компоненты представляют основу воинских церемониалов и определяют их своеобразие.

Воинский церемониал «Встреча начальника» применяется в качестве составной части во многих других более сложных воинских церемониалах, как, например, «Строевой смотр полка», «Развод караулов», «Почетный караул», «Военный парад» и некоторые другие. Каждый раз, когда речь заходит о встрече начальника, имеется в виду построение в определенном месте и установленном порядке какого-либо количества военнослужащих (войск). Во время развода караулов, например, выстраиваются весь личный состав караулов и военный оркестр или сигналист-барабанщик, на строевом смотре полка — весь личный состав полка и военный оркестр в том числе. На военном параде выстраивается весь гарнизон и сводный военный оркестр гарнизона и т.д.

При встрече начальника обязательно должен быть встречающий, т.е. тот военнослужащий, который встречает другого военнослужащего — начальника. Этот встречающий, как правило, располагается перед серединой построенных военнослужащих (войск), он должен подать определенные команды и доложить встречаемому начальнику. В докладе, как правило, называется полное наименование полка (подразделения, воинской части и т.д.) с перечислением присвоенных ему почетных наименований и орденов. При встрече начальника военный оркестр исполняет «Встречный марш». Встречный марш — музыкальное произведение, специально предназначенное для исполнения духовым оркестром в строю при встрече начальника. Встречный марш отличается от строевого марша прежде всего темпом исполнения — примерно 110 шагов в минуту, тогда как темп строевого марша — 120 шагов в минуту. Если вместо военного оркестра во встрече начальника участвует сигналист-барабанщик, он исполняет (бьет на барабане) специальное музыкальное

[129]Хаханян Х.М. Служебная деятельность военных оркестров / В кн. «Советская военная музыка». – М., 1977. – С. 50.

произведение для барабана — «Походный марш». Как только начальник остановится перед серединой строя, военный оркестр прекращает игру (сигналист-барабанщик прекращает бой).

Воинский церемониал (или часть церемониала) «Вынос и относ Боевого Знамени», также, как и воинский церемониал «Встреча начальника», применяется во многих более сложных воинских церемониалах, как, например, «Строевой смотр полка», «Почетный караул», «Военный парад» и некоторые другие. Обычно к Боевому Знамени назначаются знаменщик и два ассистента. Кроме того, для сопровождения Боевого Знамени при выносе его к полку и относе к месту хранения назначается знаменный взвод и сигналист-барабанщик. При встрече Боевого Знамени командиры подразделений от взвода и выше прикладывают руку к головному убору, все поворачивают голову в сторону Боевого Знамени и провожают его взглядом, поворачивая вслед за ним голову; оркестр исполняет встречный марш. Если в войсковой части оркестра нет, сигналисты-барабанщики, предварительно построенные на месте оркестра, бьют «Под Знамя».

Воинский церемониал (или часть церемониала) «Прохождение торжественным маршем», также, как и воинские церемониалы «Встреча начальника» или «Вынос и относ Боевого Знамени», часто встречается во многих более крупных воинских церемониалах. Прохождение торжественным маршем применяется в воинском церемониале «Строевой смотр полка», «Почетный караул», «Военный парад» и других. Перед началом прохождения торжественным маршем подразделения (части) перестраиваются специально для торжественного прохождения. Роты, например, перестраиваются в линию взводных колонн, имея линейных, назначенных для обозначения линии прохождения роты, и т.д. Линейные — военнослужащие, выделяемые на время парада или строевого смотра для обозначения мест построения воинских частей, а также линии прохождения войск торжественным маршем и дистанций между подразделениями.

По команде «Марш» головное подразделение начинает движение строевым шагом. Остальные подразделения доходят до места, где стояло головное подразделение, по команде своих командиров поворачиваются налево (заходят плечом), выравниваются, набирают установленные дистанции и по команде «Прямо» следуют за впереди идущим подразделением. Правофланговые в подразделениях следуют вдоль линии, обозначенной линейными, в одном шаге от них. Когда подразделения, участвующие в торжественном марше, приблизятся к принимающему парад на расстояние одного-двух линейных, командиры подразделений прикладывают руку к головному убору и поворачивают голову в сторону принимающего парад. Все находящиеся в строю, кроме правофланговых, одновременно поворачивают голову в ту же сторону. Когда последняя шеренга проходящего подразделения минует принимающего парад,

командиры опускают руку от головного убора и поворачивают голову прямо. Все находящиеся в строю одновременно поворачивают голову прямо. Знаменщики и ассистенты при прохождении торжественным маршем голову в сторону принимающего парад не поворачивают.

Итак, рассмотрев отдельные элементы воинских церемониалов, такие как встреча начальника, вынос и относ знамени, прохождение торжественным маршем, теперь целесообразно перейти к рассмотрению более сложных воинских церемониалов, в состав которых входят эти элементы.

В российской армии существует большое количество воинских церемониалов, которые применяются только в учебно-боевой деятельности войск. Наряду с такими воинскими церемониалами, имеется также много воинских церемониалов, связанных с праздничными, торжественными мероприятиями в жизни армии и флота.

К воинским церемониалам, применение которых обусловлено учебно-боевой деятельностью войск (учебно-боевой деятельностью на флоте), можно отнести: «Вечернюю поверку», «Встречу должностных лиц, прибывающих на корабль», «Отдание воинской чести», «Отдание чести при встречах кораблей», «Развод караулов», «Развод суточного наряда», «Строевой смотр» и ряд других.

Кстати, «Отдание воинской чести» — один из старинных воинских ритуалов, сохранившихся и поныне. В царской армии военнослужащие к головному убору прикладывали два пальца, в Советской и Российской — ладонь. Возникла эта традиция еще в XIII веке у рыцарей. Когда при встрече в «чистом поле» они не имели намерения вступать в бой, то поднимали забрала своих металлических шлемов. И хотя позднее металлические шлемы заменили каски, треуголки, папахи, буденовки, пилотки, фуражки и т.п., обычай подносить руку к голове (к головному убору) в знак дружелюбия сохранился.

К воинским церемониалам, связанным с праздничными, торжественными мероприятиями в жизни армии и флота, можно отнести следующие воинские церемониалы: «Приведение к военной присяге», «Годовой праздник воинской части (корабля)», «Вручение Боевого Знамени воинской части», «Вручение орденов воинским частям», «Вручение наград военнослужащим», «Вручение личному составу вооружения и военной техники», «Распределение прибывшего пополнения по подразделениям», «Проводы военнослужащих, уволенных в запас или отставку», «Торжественная заря» и ряд других.

Каждый из перечисленных выше воинских церемониалов учебно-боевой деятельности войск может иметь несколько разновидностей, как, например, воинский церемониал «Отдание воинской чести», который может производиться как индивидуально, так и в строю или торжественным маршем. Также многие достаточно сложные воинские церемониалы учебно-

боевой деятельности войск могут включать в себя несколько отдельных более простых элементов, как, например, «Строевой смотр», который включает в себя встречу начальника, вынос и относ знамени, опрос военнослужащих и торжественный марш.

За длительную историю существования воинских церемониалов учебно-боевой деятельности войск все они основательно разработаны на практике и подробно описаны в соответствующих уставах и наставлениях. Каждый конкретный вид воинских церемониалов имеет свои особенности, поэтому в дальнейшем изложении материала диссертации речь ведется только об отдельных отличительных чертах тех или иных воинских церемониалов учебно-боевой деятельности войск, а общие для всех видов воинских церемониалов детали просто опускаются.

В связи с тем, что воинских церемониалов существует очень много, рассматривать их все и во всех подробностях не представляется возможным. Однако на некоторых достаточно сложных воинских церемониалах необходимо все же остановиться и рассмотреть их более подробно. Начнем такое рассмотрение, пожалуй, с воинского церемониала «Строевой смотр».

Среди всех воинских церемониалов учебно-боевой деятельности войск особенно важное место занимает именно «Строевой смотр». Обычно строевой смотр проводится в роте, батальоне или полку в целях определения степени одиночной строевой выучки и строевого слаживания подразделений. На строевом смотре также проверяются внешний вид военнослужащих, наличие и состояние снаряжения, вооружения и военной техники. При инспектировании на строевом смотре, кроме того, проводится опрос военнослужащих. Опрос военнослужащих может также проводиться при проведении проверок. Каждый строевой смотр заканчивается прохождением подразделений (части) торжественным маршем, а после относа Боевого Знамени — исполнением строевой песни подразделениями.

Помимо воинского церемониала «Строевой смотр», большое распространение в армейских условиях имеет «Развод караулов». Несение караульной службы в Вооруженных Силах Российской Федерации является выполнением боевой задачи. На развод выводится весь личный состав караулов и оркестр. Развод караулов обычно не должен продолжаться более 40 минут. В гарнизонах и воинских частях, где нет оркестров, а также при температуре воздуха – 15°С и ниже на развод караулов выводятся один-два сигналиста-барабанщика или используются технические средства воспроизведения музыки. После окончания проверки караулов по команде дежурного по караулам оркестр исполняет «Сбор». По окончании игры «Сбор» дежурный по караулам напоминает каждому начальнику караула об особенностях его службы и вручает записку с паролями. Пароль (французское parole) — секретное слово, которое удостоверяет, что караул, прибывший для смены, действительно назначен для этой цели; в Вооруженных Силах России устанавливается на каждый день для

гарнизонных и внутренних караулов. Затем оркестр исполняет «Развод». После чего караулы строевым шагом проходят мимо дежурного по караулам и следуют к своим караульным помещениям. Игра оркестра прекращается по команде (сигналу) дежурного по караулам.

Теперь перейдем к рассмотрению отдельных воинских церемониалов, связанных с праздничными, торжественными мероприятиями в жизни армии и флота. В первую очередь обратим внимание на очень важный для каждого военнослужащего воинский церемониал «Приведение к военной присяге».

В настоящее время для проведения воинского церемониала «Приведение к Военной присяге» воинская часть при Боевом Знамени и Государственном флаге Российской Федерации и с оркестром выстраивается в пешем строю в парадной форме одежды с оружием. Военнослужащие, приводящиеся к Военной присяге, находятся в первых шеренгах. Командир воинской части в краткой речи напоминает им значение Военной присяги и той почетной и ответственной обязанности, которая возлагается на военнослужащих, приведенных к Военной присяге на верность своему Отечеству. По окончании церемонии приведения к Военной присяге списки с личными подписями военнослужащих, приведенных к Военной присяге, вручаются командирами подразделений командиру воинской части. Командир воинской части поздравляет солдат, матросов, курсантов с приведением к Военной присяге, а всю часть — с новым пополнением, после чего оркестр исполняет Государственный гимн. После исполнения Государственного гимна воинская часть проходит торжественным маршем.

Еще один очень важный воинский церемониал для военнослужащих конкретной воинской части или военного корабля — «Годовой праздник воинской части (корабля)». Этот воинской церемониал проводится в целях воспитания военнослужащих в духе преданности Отечеству, верности воинскому долгу, боевым традициям и укрепления войскового товарищества. Дата его проведения устанавливается главнокомандующим видом Вооруженных Сил (начальником рода войск) в ознаменование одного из памятных дней в истории воинской части (корабля): дня формирования, дня подъема Военно-морского флага при вступлении корабля в строй, дня награждения орденом, дня присвоения почетного наименования или наименования «гвардейская», дня знаменательной победы, одержанной в бою с врагами Отечества, первого дня заступления на боевое дежурство и др. Этот воинский церемониал — «Годовой праздник воинской части (корабля)» — имеет давнюю традицию, его корни следует искать еще в старой русской армии.

Еще один торжественный воинский церемониал, широко применявшийся в русской армии в прошлом, — «Вручение Боевого Знамени воинской части». В настоящее время этот торжественный воинский

церемониал включает в себя оглашение Грамоты Президента Российской Федерации, вручение Боевого Знамени командиру воинской части, исполнение Государственного гимна военным оркестром. После поздравления воинской части с вручением Боевого Знамени и ответного слова командира части, церемониал завершается торжественным маршем.

В Федеральной пограничной службе России в последние годы проводится самобытный воинский церемониал «Вручение личного штандарта», который по своей основной направленности и содержанию очень близок воинскому церемониалу «Вручение Боевого Знамени воинской части». Так, например, 9 августа 2001 года в Челябинске состоялось вручение личного штандарта начальника Юго-Восточного регионального управления Федеральной пограничной службы России. Торжественную церемонию вручения личного штандарта проводил директор Федеральной пограничной службы России генерал-полковник Константин Тоцкий.

Существует также специфический воинский церемониал — «Вручение личному составу вооружения и военной техники». Закрепление за военнослужащими вооружения и военной техники осуществляется после приведения их к Военной присяге. В назначенное время воинская часть выстраивается в пешем строю с оружием при Боевом Знамени и с оркестром. Стрелковое оружие, подлежащее вручению, выносится к месту построения и раскладывается на столах в 10 м от строя. Другое вооружение и военная техника вручаются на местах их хранения. Командир воинской части в краткой речи напоминает военнослужащим требования воинских уставов о мастерском владении вверенными вооружением и военной техникой, постоянном поддержании их в готовности к применению для защиты Отечества. Затем объявляется приказ о закреплении вооружения и военной техники. Церемониал вручения вооружения и военной техники заканчивается прохождением воинской части торжественным маршем.

Еще один достаточно необычный воинский церемониал «Распределение прибывшего пополнения по подразделениям». В назначенное время воинская часть с оркестром выстраивается в пешем строю. Командир воинской части в краткой речи рассказывает о боевом пути части, ее героях и наградах, об успехах в боевой подготовке подразделений и о той почетной и ответственной обязанности, которая возлагается на военнослужащих. Затем предоставляет слово одному-двум военнослужащим, заканчивающим военную службу по призыву, и одному-двум вновь прибывшим военнослужащим. Начальник штаба воинской части объявляет приказ о зачислении прибывшего пополнения в штат подразделений. Командир воинской части поздравляет личный состав с новым пополнением, после чего оркестр исполняет Государственный гимн. Церемониал распределения прибывшего пополнения по подразделениям

также заканчивается прохождением воинской части торжественным маршем.

Своеобразный воинский церемониал «Проводы военнослужащих, уволенных в запас или отставку» также проходит в торжественной обстановке, на него могут приглашаться ветераны воинской части, военнослужащие других воинских частей (подразделений), представители общественности и члены семей военнослужащих. Командир (начальник), организующий проводы, объявляет приказ об увольнении в запас или отставку командира воинской части, произносит краткую речь, в которой отмечает его заслуги, а также объявляет о поощрениях и вручает грамоту, если он награжден ею в связи с увольнением. Затем уволенному командиру воинской части по его просьбе предоставляется ответное слово. После выступлений уволенный в запас или отставку командир прощается с Боевым Знаменем воинской части. Проводы завершаются прохождением воинской части торжественным маршем.

Весьма важное место среди воинских церемониалов, связанных с праздничными, торжественными мероприятиями в жизни армии и флота, занимает почетный караул. Почетный караул назначается в ряде случаев: для отдания воинских почестей при встрече и проводах представителей иностранных государств, для отдания воинских почестей при открытии государственных памятников, для отдания воинских почестей при возложении венков к памятникам и могилам воинов, павших в боях за свободу и независимость Отечества, для отдания воинских почестей при погребении, к Боевому Знамени (Военно-Морскому Флагу), выносимому на торжественные заседания, и в некоторых других случаях. В состав почетного караула назначаются подразделения от взвода до роты (или соответствующее подразделение) в пешем строю и оркестр.

Почетные караулы для отдания воинских почестей при погребении занимают особое место и в настоящее время. Почетный караул, назначенный на погребение, в отдельных случаях может быть преобразован в почетный эскорт. Для перевозки гроба с телом покойного выделяется автомобиль или лафет орудия. Для несения орденов и медалей назначается по одному человеку на каждую подушечку с орденом или с медалями, причем при погребении офицеров для этого назначаются офицеры, а при погребении прапорщиков (мичманов), сержантов (старшин) и солдат (матросов) — прапорщики (мичманы), сержанты (старшины) или солдаты (матросы). На крышке гроба прикрепляется головной убор, а для военнослужащих Военно-Морского Флота (кроме военнослужащих срочной службы) и кортик умершего. При опускании гроба в могилу по команде начальника эскорта «Смирно» оркестр начинает исполнение траурного марша. Подразделение из состава эскорта производит салют тремя ружейными или артиллерийскими залпами. По окончании салюта оркестр исполняет Государственный гимн Российской Федерации. После

погребения, войска, если позволяет место, проходят строем мимо могилы. Оркестр исполняет строевой марш.

Итак, мы рассмотрели такие воинские церемониалы, связанные с праздничными, торжественными мероприятиями в жизни армии и флота, как «Приведение к военной присяге», «Годовой праздник воинской части (корабля)», «Вручение Боевого Знамени воинской части», «Вручение личному составу вооружения и военной техники», «Распределение прибывшего пополнения по подразделениям», «Проводы военнослужащих, уволенных в запас или отставку» и др. Особое внимание было обращено на некоторые разновидности воинского церемониала «Почетный караул».

Теперь настало время обратиться к самому сложному и торжественному воинскому церемониалу — «Военному параду».

О военных парадах в прошедшие века речь шла уже в предыдущих статьях цикла «Русская национальная традиция воинских церемониалов». Теперь же остановимся на военных парадах в XX веке.

Парады известны самые разнообразные: спортивные, молодежные, во время представлений в цирке и так далее. Для нас же представляют интерес, прежде всего, военные парады, которые заключают в себе очень важную символическую значимость. При этом непосредственное участие в военных парадах принимают, как правило, только военнослужащие, но их воздействие всегда испытывают все присутствующие граждане. Обычно парады войск гарнизона проводятся по особому указанию в ознаменование важных событий государственного и военного значения.

Ранее мы уже говорили о случаях, когда проведенные где-либо парады войск оставались в памяти людей, приобретали значение исторических событий, знаменательных дат. В этой связи упоминался один из самых больших и торжественных военных парадов, состоявшийся в октябре 1834 года на Дворцовой площади в Санкт-Петербурге.

Таким же парадом войск, оставшимся в памяти людей, приобретшим значение исторического события, знаменательной даты уже в XX веке был, например, парад 7 ноября 1941 года, состоявшийся на Красной площади в Москве в ознаменование 24-й годовщины Великой Октябрьской социалистической революции. Парад проходил в условиях, когда немецко-фашистские войска находились в 70–100 км от столицы. В параде участвовали войска Московского военного округа и Московской зоны обороны, военные училища и др. Часть войск с парада направлялась прямо на фронт. Парад оказал огромное влияние на морально-политическое состояние советского народа и его Вооруженных Сил.

Еще один пример такого рода — парад Победы. Этот парад войск также состоялся в Москве на Красной площади 24 июня 1945 года в ознаменование победы над фашистской Германией в Великой отечественной войне. В параде участвовали сводные полки фронтов,

наркоматов обороны и ВМФ, военные академии, военные училища и войска Московского гарнизона.

Среди всех воинских церемониалов только парады войск имеют свою отличительную особенность. Эта особенность состоит в том, что военные оркестры всех частей гарнизона объединяются в один сводный состав. В больших гарнизонах масштабы такого сводного оркестра иногда достигают нескольких сотен исполнителей. Все оркестры воинских частей под командой военного дирижера гарнизона выстраиваются в сводный оркестр напротив принимающего парад и несколько ближе к исходному положению войск; фанфаристы (строятся) — впереди сводного оркестра. Назначенные барабанщики с малыми барабанами становятся в одну или несколько шеренг за головным подразделением. В Москве и некоторых других крупных гарнизонах в качестве барабанщиков выступают суворовцы — воспитанники военно-музыкальных школ.

До начала самого военного парада происходит два важных события: встреча войсками командующего парадом и встреча войсками принимающего парад. При встрече командующего парадом сводный военный оркестр не играет. Встречу принимающего парад проводит уже сам командующий парадом. Сводный военный оркестр исполняет встречный марш. Принимающий парад, приняв доклад, объезжает войска, здоровается с ними и поздравляет их. Сводный военный оркестр исполняет встречный марш, прекращая игру на время остановок принимающего парад для приветствия и поздравления. На приветствия и поздравления войска отвечают согласно Уставу внутренней службы Вооруженных Сил Российской Федерации, при этом «ура» произносится протяжно, перекатами. При возвращении принимающего парад после объезда войск к месту приема парада войска возобновляют «ура» (все так же протяжно, перекатами). Сводный военный оркестр исполняет «Славься».

Когда принимающий парад после объезда войск возвратился к месту приема парада, события дальше развиваются следующим образом:

По указанию принимающего парад командующий парадом подает команду «Вольно». Командиры воинских частей повторяют (дублируют) команду «Вольно», адресуя ее уже непосредственно к своим частям. Фанфаристы (корнетисты и трубачи) сводного оркестра исполняют сигнал «Слушайте все». После исполнения сигнала «Слушайте все» принимающий парад произносит речь (зачитывает приказ). По окончании речи (зачитывания приказа) войска произносят троекратное «ура», сводный оркестр исполняет Государственный гимн, одновременно производится артиллерийский салют (фейерверк), если он предусмотрен; все командиры от командира взвода и выше прикладывают руку к головному убору, а войска без команды принимают строевую стойку. После исполнения Государственного гимна фанфаристы (корнетисты и трубачи) исполняют сигнал «Отбой», все командиры от командира взвода и выше опускают руку

от головного убора, войска принимают положение «вольно». Войска проходят торжественным маршем в строях и в последовательности, указанных в приказе начальника гарнизона. Во время исполнения маршей военный дирижер гарнизона стоит лицом к сводному оркестру и, управляя его игрой, непрестанно наблюдает за проходящими войсками, своевременно предупреждая музыкантов о смене маршей исполняемого монтажа. Монтажем маршей принято называть несколько строевых маршей, соединенных между собой с целью последовательного и непрерывного исполнения.

В больших гарнизонах после прохождения торжественным маршем войск, идущих в пешем строю, сводный оркестр отводится назад, чтобы освободить место для прохождения боевой техники. Когда последняя воинская часть минует принимающего парад, сводный оркестр прекращает игру, поворачивается направо и следует на исходное положение, откуда проходит торжественным маршем, играя на ходу. В Москве и других крупных гарнизонах во время следования сводного оркестра на исходное положение для торжественного прохождения специально назначенный оркестр исполняет марш.

Как уже отмечалось ранее, в советский период истории нашей страны окончательно сложилась система российских воинских церемониалов. В 1917-1990 гг. продолжился процесс совершенствования музыкальных произведений для воинских церемониалов, начатый в XVIII–XIX столетиях. Наряду с этим, появилось также много совершенно новых произведений, особенно в жанре марша. Были созданы новые марши (строевые, походные, встречные, траурные), а также новые специальные произведения для различных воинских церемониалов, как, например, «Развод караулов», «Красная заря» и др.

Можно констатировать, что в 1917–1990 гг. был создан обширный репертуар военно-оркестровой музыки. Этот репертуар, предназначенный для музыкального обеспечения различных воинских церемониалов, включал в себя, прежде всего, ряд так называемых «идеологически заряженных» произведений. В начале века, например, в воинских церемониалах царской армии широко применялся национальный гимн России «Боже, Царя храни!» А.Ф. Львова. После 1917 года в качестве государственного гимна в нашей стране использовался «Интернационал» П. Дегейтера, а с 1944 года — «Гимн СССР» А.В. Александрова. Уже в конце века (1991–2000 гг.) государственным гимном России считалась «Патриотическая песня» М.И. Глинки, хотя она и не была утверждена официально в этом качестве. И только с началом нового века и нового тысячелетия Россия обрела, наконец, свой новый официальный гимн, музыка которого представляет собой... музыку старого гимна СССР А.В. Александрова. Нет необходимости лишний раз подчеркивать, что перечисленные музыкальные произведения накладывали яркий

идеологический подтекст на содержание всех воинских церемониалов, в которых они звучали раньше, или продолжают звучать в настоящее время.

Помимо государственного гимна в российских воинских церемониалах всегда использовалось много других сочинений с ярко выраженным идеологическим оттенком. Таковы, например, «Да здравствует наша держава» Б.А. Александрова и «Песня о Советской Армии» А.В. Александрова — непременные атрибуты военных парадов советского периода нашей истории. Еще можно назвать здесь произведения А.В. Александрова («Священная война»), Б.А. Александрова («Кантата о партии»), М.И. Глинки («Славься»), И.О. Дунаевского («Песня о Родине» и «Марш энтузиастов»), А.Г. Новикова («Марш коммунистических бригад» и «Гимн демократической молодежи мира»), А.И. Островского («Красная гвоздика»), А.Н. Пахмутовой («И вновь продолжается бой» и «Малая земля»), В.С. Рунова («Великой партии слава!»), С.С. Туликова («Ленин всегда с тобой» и «Родина любимая моя») и др.

Как уже говорилось ранее, в XVIII–XIX столетиях возник ряд специальных музыкальных произведений для воинских церемониалов, как, например, «Развод караулов», «Торжественная заря» и др. Эти произведения постепенно совершенствовались, а в некоторых случаях — создавались новые. Так, уже в XX веке появились новые сочинения: «Развод караулов» А.П. Котенко, «Развод караулов» В.Н. Павлова, «Красная заря» С.А. Чернецкого.

Были также созданы новые музыкальные произведения, специально предназначенные для торжественных церемоний, связанных с возложением венков, награждением победителей спортивных соревнований, вручением государственных наград и т.д. Среди авторов подобных произведений — П.И. Апостолов («Траурная музыка»), Г.М. Калинкович («Музыка для возложения венков»), Б.Т. Кожевников («Торжественная прелюдия» и «Торжественное шествие»), Е.П. Макаров (Поэма «Памяти героев»), В.С. Рунов («Похоронный марш»), В.М. Халилов («Адажио: Музыка для возложения венков»), В.А. Шепелев («Награждение победителей» и «Приветственная праздничная прелюдия») и др.

В общем ряду специально созданных произведений военно-церемониальной музыки, необходимо особо отметить несколько небольших сочинений, предназначенных для исполнения во время военных парадов и других торжественных воинских церемониалов. Сочинения эти, несмотря на всю свою краткость, имеют очень яркий, красочно-лапидарный, фанфарный характер. Таковы, например, «Парадная фанфара» А. Головина, «Парадная фанфара» Н.А. Самохвалова, «Армейская фанфара» и «Фестиваль» В.М. Халилова, «Фанфара» В.А. Шепелева, «Олимпийские фанфары» Д.Д. Шостаковича, «Московская парадная фанфара» и ряд других.

Итак, мы убедились, что в советский период истории нашей страны действительно создавалось много новых специальных произведений для музыкального обеспечения воинских церемониалов. Однако ни в какое сравнение с этим не идет количество новых сочинений, увидевших свет в течение этого времени в области наиболее массового жанра — марша. Именно марш (со всеми его разновидностями — строевым, парадным, походным, скорым, встречным, траурным и др.) является произведением, которое используется практически в любом российском воинском церемониале. Вот, например, как оценивает значение марша в воинских церемониалах Г.А. Ашев:

«Особое место в большинстве воинских ритуалов принадлежит музыкальным произведениям в форме маршей. Маршевая музыка призвана поднимать настроение воинов, идущих в строю. В ней особенно акцентируется сильная доля такта, большое значение имеет упругая ритмика. Каждый строевой и походный марш должен удовлетворять требованиям правила «левой ноги».

При выносе знамен, при встрече высших начальников исполняются встречные марши, способные в кратчайшее время и на короткий момент создать торжественную обстановку, успеть показать весь блеск ритуала»[130].

В числе авторов маршей советского периода истории нашей страны имеются свои рекордсмены по количеству созданных произведений этого жанра. Так, например, С.А. Чернецкий сочинил свыше 70 различных маршей, а Н.П. Иванов-Радкевич — около 30. Очень плодотворными авторами в области маршевой музыки, каждый из которых имеет на своем счету около десятка произведений, были также В.К. Волков, Б.А. Диев, Б.Т. Кожевников, Д.И. Перцев, И.В. Петров, В.С. Рунов и некоторые другие. Авторов же, которые запомнились одним-двумя хорошими маршами, очень много.

Среди создателей самого распространенного вида марша, наиболее часто используемого в российских воинских церемониалах, — строевого (парадного или церемониального) марша — С.А. Чернецкий («Ленинский призыв», «Марш гвардейцев-минометчиков», «Марш танкистов», «Парад», «Салют Москвы» и др.), Н.П. Иванов-Радкевич («Капитан Гастелло», «Народные мстители», «Победный марш», «Родная Москва»[131] и др.), В.К. Волков («Альбатрос», «Бородино», «Девятое мая» и др.), Б.А. Диев («На страже мира», «Победителям слава», «Солдатская дружба» и др.), Б.Т. Кожевников («Марш для торжественного прохождения», «Наша Москва», «Под боевым знаменем» и др.), Д.И. Перцев («Ленинград», «На

[130] Ашев Г.А. Эстетическая сущность воинских ритуалов: Дис. ... канд. филос. наук. – М., 1971. – С. 197.

[131] Н.П. Иванов-Радкевич — единственный из советских композиторов, удостоенный Государственной премии за марши для духового оркестра; в 1943 году ему была присуждена Государственная премия II степени за марши «Капитан Гастелло», «Народные мстители», «Победный марш», «Родная Москва», написанные композитором в 1941 году.

страже Родины», «Строевой марш» и др.), И.В. Петров («Боевые годы», «Родной край», «Солдатская доблесть» и др.), В.С. Рунов («В защиту Родины», «Ленинград», «Столичный марш» и др.).

Существенный вклад в общий репертуар российской военно-церемониальной музыки внесли также композиторы, каждый из которых сочинил хотя бы один или два серьезных строевых или походных марша. Среди таких авторов — В.И. Агапкин («Прощание славянки»), В.М. Блажевич («Сталинский маршрут»), Р.М. Глиэр («Марш Красной Армии»), М.М. Ипполитов-Иванов («Юбилейный марш», широко известный под названием «Ворошиловский марш»), Г.М. Калинкович («Весна победы»), В.И. Мурадели («Фанфарный марш»), Г.И. Сальников («Василий Теркин»), В.И. Фурманов («Всегда в строю»), А.И. Хачатурян («Героям Отечественной войны»), Н.К. Чемберджи («Слава гвардейцам»), Д.Д. Шостакович («Торжественный марш»)[132] и др.

В российских воинских церемониалах помимо строевых достаточно часто используются встречные марши. Встречный марш исполняется в темпе 110 шагов в минуту. В числе авторов встречных маршей — Е.С. Аксенов («Встречный марш»), Ю.Н. Грибоедов (Встречный марш «Победа»), Л.Ф. Дунаев (Встречный марш «Славься»), Н.П. Иванов-Радкевич («Гвардейский встречный марш»), Д.И. Перцев («Встречный марш»), С.А. Суровцев («Встречный марш»), С.Н. Творун («Встречный марш железной дивизии»), С.А. Чернецкий («Встречный марш военных училищ», «Встречный марш танкистов», «Юбилейный встречный марш Красной Армии») и др.

В XX веке (как в дореволюционный период, так и особенно в советское время) в репертуаре военных оркестров для обеспечения воинских церемониалов имелось много старинных русских маршей. Например, Встречный марш Преображенского полка, Старинный марш «Гренадер», Старинный марш 92 пехотного Печерского полка, Старинный марш Саратовского пехотного полка, Старинный русский марш «Герой», «Триумф победителей» и др.

Довольно часто для обеспечения различных воинских церемониалов маршевой музыкой используют песни, которые после специальной обработки и инструментовки приобретают качества строевых маршей и имеют название «марш-песня». Среди авторов таких произведений, помимо уже называвшихся ранее А.В. Александрова («Песня о Советской Армии») и Б.А. Александрова («Да здравствует наша держава»), — А.М. Арутюнов («Победа»), Ю.С. Милютин («Морская гвардия»), Г.В. Мовсесян («Мы — армия народа»), О.А. Сандлер («Песня суворовцев»), В.П. Соловьев-Седой («В путь», «Марш нахимовцев»), С.С. Туликов («Мы небо Родины

[132] Некоторые из перечисленных произведений являются концертными маршами, как, например, сочинения В.М. Блажевича, М.М. Ипполитова-Иванова, Г.И. Сальникова, Д.Д. Шостаковича.

храним»), Д.Ф. Тухманов («День Победы»), О.Б. Фельцман («Я верю, друзья»), Ю.А. Хайт («Все выше») и др.

Несколько великолепных произведений в жанре марш-песни было создано на материале песен композиторов-песенников братьев Дмитрия, Даниила и Самуила Покрасс («Если завтра война», «Красная Армия всех сильней», «Марш Буденного», «Москва майская», «Песня артиллеристов», «Прощание», «Три танкиста» и др.).

Иногда в некоторых воинских церемониалах использовались также преобразованные в строевые марши (марш-песни) известные революционные песни и песни времен гражданской войны: «Варшавянка», «Варяг», «По долинам и по взгорьям», «Смело мы в бой пойдем», «Смело, товарищи, в ногу» и др.

Необходимо также сказать и о том, что не только марш-песни создавались с использованием известных тем. Достаточно часто авторы, используя в качестве музыкальных тем народные, революционные или современные песни, сочиняли отдельные части своих маршей, а иногда — и полномасштабные марши, в которых все разделы формы создавались на материале заимствованных тем. Приведем любопытное высказывание по поводу использования народных тем в маршах искусствоведа Ноздрунова Б.М. (Б. Рунова) из его работы, посвященной творчеству для духовых оркестров во второй половине XX века. «Способы претворения народно-песенного тематизма в маршах весьма разнообразны: наряду с включением целых народных мелодий в виде песенных «цитат» встречается и применение средств развития народных тем, и заимствование отдельных интонаций, и сочинение собственных тем в народном духе. Влияние народной песенности проявляется также в области гармонии, в подголосочно-полифоническом складе ряда маршей»[133].

Чаще всего в советское время в качестве музыкальных тем для создания строевых маршей служили именно темы русских народных песен. Так, например, на темы русских народных песен были написаны марши «Родная сторона» Б.А. Диева, «Марш на русские темы» Н.П. Иванова-Радкевича, «Родная земля» Б.Т. Кожевникова, «Краснознаменному ансамблю» С.А. Чернецкого, «Солдатская слава» В.Г. Шпирко и др.

Однако не только русская народная песня использовалась для создания маршей. Есть очень много примеров, когда марши сочинялись на народные темы разных народов, населявших в советское время территорию России и СССР. Здесь можно назвать «Абхазский марш» Н.П. Иванова-Радкевича, «Якутский походный марш» М.В. Мильмана, «Марш на темы Коми АССР» Б.М. Терентьева и др.

Некоторые авторы создавали марши на темы разных народов целыми сериями. Так, например, К.А. Гарбарь сочинил марши на темы современных

[133]Ноздрунов Б.М. (Б. Рунов). Творчество для духовых оркестров в послевоенный период / В кн. «Советская военная музыка». – М., 1977. – С. 337–338.

белорусских, киргизских, молдавских, таджикских и эстонских песен, Г.С. Марутян — армянский и три грузинских марша, Д.Ф. Салиман-Владимиров — таджикский, туркменский, узбекский и якутский марши, С.С. Туликов — два казахских марша, С.А. Чернецкий — три украинских марша.

Иногда авторы создавали свои строевые марши с использованием народных тем только в отдельных частях произведения, например, в первой части, в соло басов или трио. Так, Н.П. Иванов-Радкевич в марше «Родная Москва», наряду с собственными темами в народном духе, в качестве второй темы использовал русскую народную песню «Ах, талан ли, мой талан». В.И. Тутунов в своей работе, посвященной творчеству для духовых оркестров в период Великой Отечественной войны, о применении этой народной песни в марше «Родная Москва» сообщает: «Композитор умело и тонко видоизменил ее жанровую природу, преобразовав лирическую песню в энергичную маршевую тему. Не менее интересны и оригинальные темы. Так, в начальной мелодии, близкой по характеру протяжной народной песне с типичной для русской песенности ладовой переменностью, органично используются свойственные маршу фактура и «крепкие» ритмические формулы концовок»[134].

Также в качестве второй темы произведения использована популярная песня «Раскинулось море широко» в марше «Морской парад» Ф.Н. Акимова.

А вот другие примеры — примеры использования народных тем в трио маршей. Так, В.Я. Шебалин трио своего «Русского марша» построил на двух народных песнях — «Что пониже было города Саратова» и «Я посею ли млада-младенька». С.А. Чернецкий также в трио своего «Марша 8-й гвардейской стрелковой дивизии» использовал русскую народную песню о Степане Разине «Из-за острова на стрежень».

В.И. Тутунов, специально изучавший использование русской народной песни в произведениях для духового оркестра, отмечает любопытный композиционный прием, примененный Н.П. Ивановым-Радкевичем в марше «Варяг». «В этом сочинении темой трио служит популярная песня времен русско-японской войны, свидетельствующая о геройском подвиге экипажа русского крейсера. Приближаясь к жанру строевой песни, мелодия легко и естественно «укладывается» в рамки марша. Гармонизована она очень просто»[135].

В.И. Тутунов подчеркивает далее, что композиционно-конструктивная идея марша Н.П. Иванова-Радкевича заключается в интонационной «подготовке» появления песни «Варяг» в трио

[134] См.: Тутунов В.И. Творчество для духовых оркестров в период Великой Отечественной войны / В кн. «Советская военная музыка». – М., 1977. – С. 309.
[135]Тутунов В.И. Русская народная песня в произведениях советских композиторов для духового оркестра // В помощь военному дирижеру. – М., 1978. – Вып. 17. – С. 134.

произведения. Реализуя эту идею, автор уже вступление к маршу (как, впрочем, и вступление к трио) строит на начальной интонации песни. Темы первой и второй частей марша построены также на вычлененном из песни «Варяг» интонационном материале.

В марше «Варяг» заметно стремление автора к сохранению маршевых традиций, использованию выразительных средств старинного марша. И это стремление дало свои результаты — темы первых двух частей формы, их четкость и определенность, гармонические и композиционные средства, использованные автором — все это наделило марш, который очень напоминает дореволюционные марши («Герой», «Триумф победителей»), высокими строевыми качествами, он очень прост и доступен.

Помимо маршей с использованием народных тем, много произведений было создано на темы современных популярных песен. Интересен, например, марш К.А. Гарбаря «Боевая слава советских моряков», в котором использованы темы песен Ю.С. Милютина «Морская гвардия» и В.И. Мурадели «Легендарный Севастополь». Метод цитирования популярных песенных мелодий при создании строевых маршей использовали и другие авторы, например, В.К. Волков («Часовые неба»), Ю.М. Чичков («Героям великих побед») и др.

Иногда авторы шли еще дальше и в качестве тем для своих маршей использовали темы классических произведений, как, например, В.С. Рунов (Марш «Шахерезада» с темой Н.А. Римского-Корсакова) или С.А. Чернецкий (Парадный марш «Слава Родине» с темой «Славься» М.И. Глинки).

В ряде случаев авторы маршей использовали заимствованные мелодии не как основные темы марша, а только в качестве материала для создания контрапунктов[136]. Например, в качестве контрапункта к первой теме «Марша гвардейцев-минометчиков» С.А. Чернецкого использована популярнейшая песня М.И. Блантера «Катюша».

Некоторые авторы маршей проводят и другие эксперименты с заимствованными темами, иногда «заимствуя» темы даже у самих себя. Так, Б.А. Диев, например, использовал в качестве контрапункта к теме трио своего марша «Однополчане» основную мелодию первой части этого же произведения.

Иногда народные темы вообще не заимствовались, но мелодии маршей сочинялись в духе народных тем. Здесь можно привести в пример марш Н.П. Иванова-Радкевича «Народные мстители». В.И. Тутунов, говоря об этом героико-драматическом марше в называвшейся уже работе, замечает: «В этом произведении широкая напевная мелодия, органически

[136] Контрапункт (немецкое Kontrapunkt, от латинского punctum contra punctum, буквально — точка против точки) — достаточно самостоятельная побочная мелодическая линия, контрапунктирующая ведущей мелодии (сопровождающая главный голос).

связанная с русской народной песенностью, обретает маршевую четкость. Маршу присущ суровый, мужественный колорит.

Композитор добивается этого разнообразными средствами: и выбором тональности (си бемоль минор), и применением унисонных звучаний, и жесткими гармониями, и обращением во второй теме к миксолидийскому ладу и натуральному минору. Вместо традиционного соло баритона, мелодия в трио поручается басам, что еще более усиливает сумрачный, непреклонно-решительный характер музыки»[137].

Связь с русским музыкальным фольклором (без прямого цитирования народных тем) четко прослеживается в ряде произведений маршевой музыки. Так, например, ясно ощущается народный дух мелодий в сочинениях Б.А. Диева («Однополчане»), С.П. Дунаева («Народный праздник»), А.Г. Новикова («Русский марш»), В.А. Шепелева («Русский марш») и др.

Итак, имеется ряд произведений маршевой музыки, в которых нет подлинных народных мелодий, но все авторские темы в них глубоко проникнуты русской песенностью. Необходимо заметить, что такая же особенность встречается и в произведениях авторов, сочиняющих свои марши в духе национальных мелодий разных других народов (помимо русского), проживающих на территории нынешней России и бывшего СССР.

Так, например, в советское время были созданы марши с ярко выраженной национальной характерностью, отличными строевыми качествами, в которых народные мелодии прямо не цитировались, но в то же время создавались темы национальные по духу, темы, в которых претворялись народно-национальные традиции. К числу таких произведений можно отнести «Грузинский марш» Ш.И. Азмайпарашвили, «Азербайджанский походный марш» С.Э. Алескерова, «Туркменский марш» В. Ахмедова, «Привет Черкессии» М.Д. Балова, «Советская Татария» Х.В. Валиулина, «Победный марш» А.Д. Мачавариани, «Карельский марш» Р.С. Пергамента, «Парадный марш» эстонского композитора Г.В. Подельского, «Армянский марш» А.М. Сатяна, марш «Всегда вперед» Ш.М. Тактакишвили, «Башкирский марш» Ф. Талеева. Также можно отметить связь с песенным творчеством народов среднеазиатских республик в «Узбекском марше» Л.И. Мальтера, в «Киргизском марше» («Панфиловцы») М.В. Мильмана, в марше «Узбекистан» Л.А. Шварца, в «Туркменском марше» М.О. Штейнберга и др.

Марш-парады военных оркестров, являющиеся составной частью праздников военно-патриотической музыки, стали проводиться в различных городах нашей страны в 60-е годы XX столетия. «В середине шестидесятых годов в Московском гарнизоне родилась замечательная

[137]Тутунов В.И. Творчество для духовых оркестров в период Великой Отечественной войны / В кн. «Советская военная музыка». – М., 1977. – С. 300–301.

традиция: ежегодно, в дни открытия летнего сезона Центрального парка культуры и отдыха имени М. Горького, стали организовываться праздники военно-патриотической музыки. (...) Программа этих праздников обычно состоит из торжественной части (марш-парада военных оркестров), проведения воинских ритуалов и концертных выступлений. Перед многотысячной аудиторией показываются как бы все стороны служебно-творческой деятельности военных оркестров»[138].

Подобные праздники военно-патриотической музыки и марш-парады военных оркестров, как составная часть таких праздников, стали проводиться в дальнейшем не только в Москве, но и во многих других больших и малых городах нашей страны. В Киеве, например, с середины шестидесятых ежегодно проводился праздник военно-патриотической музыки, который всегда был приурочен к Дню призывника. Активное участие в этом празднике принимали и военные оркестры. В Риге сводный военный оркестр ежегодно принимал активное участие в республиканском празднике песни и танца Латвии. Можно перечислять еще много: Минск, Новосибирск, Хабаровск, Львов, Тбилиси, Ростов на Дону, Волгоград, Ташкент и т.д. В каждом из этих городов в разные годы были свои особенности в проведении праздников военно-патриотической музыки и марш-парадов военных оркестров.

Во второй половине XX века возник новый воинский церемониал, с успехом применяемый как в сухопутных войсках, так и на флоте. Речь идет об известном воинском церемониале марш-параде, который подвергся определенной модернизации. В обновленном виде старый воинский церемониал предстал в виде плац-концерта или дефиле духового оркестра. Плац-концерт или дефиле военного духового оркестра — это своеобразное театрализованное представление, особая разновидность пленэрного жанра, в котором исполнение популярных мелодий (чаще всего на открытом воздухе) сочетается с всевозможными движениями и перестроениями. Справедливо будет заметить, что в подобных театрализованных представлениях могут участвовать не только военные духовые оркестры, но и духовые оркестры «гражданские» — оркестры различных музыкальных учебных заведений, предприятий и других невоенных организаций.

Плац-концерт (парад-концерт) может включать в себя исполнение концертных произведений, участие солистов, хоров, танцевальных групп, что значительно разнообразит выступление самого духового оркестра. По своей сути плац-концерт является ярким зрелищным и праздничным мероприятием. Этот вид воинского церемониала используется как отдельно (самостоятельно), так и в составе других торжественных мероприятий. Так, например, иногда парад войск на Красной площади в Москве, особенно в

[138]Хаханян Х.М. Служебная деятельность военных оркестров / В кн. «Советская военная музыка». – М., 1977. – С. 60.

последнее время, завершался плац-концертом сводного военного духового оркестра.

Большой вклад в развитие жанра плац-концерта внес Военно-дирижерский факультет при Московской государственной консерватории им. П.И. Чайковского. На кафедре военно-оркестровой службы факультета были созданы различные по тематике плац-концерты: «Дружба народов», «Русские узоры», «Виват, Россия», «Ритмы планеты», «Московские окна», «Букет России», «Танцевальные ритмы», «Сухопутные войска» и др. «Их сценарии, музыкально-художественные находки, сюжетно-смысловая насыщенность, драматургические и эстетические решения вызвали глубокий интерес как у профессионалов, так и у любителей духовой музыки, а также завоевали большую популярность и восторженные отзывы слушателей»[139].

Анализ программ государственных итоговых экзаменов по военно-специальным дисциплинам Военно-дирижерского факультета при Московской государственной консерватории имени П.И. Чайковского, выпускающего военных дирижеров, дает представление о том, к проведению каких воинских церемониалов с участием военных оркестров готовят своих выпускников в этом вузе. Итак, помимо дирижирования (концертного выступления с оркестром на сцене), на государственных экзаменах будущие военные дирижеры показывают свое умение дирижировать и управлять оркестром при исполнении служебно-строевого репертуара на месте, в движении и в плац-концерте, а также управление оркестром при проведении воинских церемониалов, предусмотренных общевоинскими уставами: Почетный караул, Строевой смотр полка, Общая полковая вечерняя поверка, Приведение к Военной присяге, Развод караулов, Вручение Боевого Знамени воинской части, Вручение ордена воинской части, Вынос и относ Боевого Знамени, Торжественная заря.

Во второй половине XX века возник комплексный торжественный воинский церемониал, который нельзя назвать строго воинским, так как в его проведении задействованы, как правило, не только военнослужащие. Речь идет о так называемом военно-историческом празднике. Подобные военно-исторические праздники часто проводятся на Бородинском поле — поле воинской славы России. Эти военно-исторические праздники посвящаются определенным славным датам нашей истории, как, например, «День Бородино», «День Победы», «Москва за нами» и др.

Согласно Федеральному закону «О днях воинской славы России»[140], годовщина Бородинского сражения отмечается 8 сентября как Всероссийский праздник, но традиционно сам военно-исторический праздник «День Бородино» проводится ежегодно в первое воскресенье сентября. Глубокий интерес к историческому прошлому собирает в этот

[139] Военно-дирижерский факультет (1935–1995). Исторический очерк. – М., 1995. – С. 67.
[140] См.: Федеральный закон РФ «О днях воинской славы России». – М., 1999.

день на Бородинском поле более 100 тысяч любителей военной истории из России и зарубежных стран. Праздник разделяется на две части: торжественную и зрелищную.

По традиции, начатой еще в 1813 году, торжественная часть праздника открывается Божественной литургией во Владимирском соборе Спасо-Бородинского монастыря. Оттуда крестный ход, делая остановки у памятников М.И. Кутузову в деревне Горки и на командном пункте Наполеона у деревни Шевардино, проходит к главному монументу на батарее Раевского, где совершается поминовение и отдание воинских почестей героям Бородино.

Зрелищная часть праздника проходит на плац-театре западнее села Бородино, где проводится военно-историческая реконструкция эпизодов Бородинского сражения. Обычно более 500 любителей военной истории России из ближнего и дальнего зарубежья, своими руками изготовившие обмундирование, вооружение и снаряжение эпохи 1812 года, объединяются в «русскую» и «французскую» армии, чтобы продемонстрировать приемы ведения боя, знание военных артикулов того времени. Завершается зрелище парадом военно-исторических клубов.

Военно-исторический праздник «День Победы» проводится на Бородинском поле 9 мая и посвящается Победе советского народа в Великой Отечественной войне. Начинается он с поминовения в храмах всех погибших. Главный церемониал проходит у батареи Раевского. Символизируя связь поколений, выносятся знамена 1812 года и частей Советской Армии, сражавшихся на Бородинском поле в 1941–1942 гг., служится панихида, возлагается гирлянда памяти, звучат выступления ветеранов. Обычно праздник завершается показательными выступлениями воинов-десантников.

Военно-исторический праздник «Москва за нами» проводится в третье воскресенье октября и посвящается оборонительным боям 1941 года, когда через Бородинское поле проходил один из рубежей обороны Москвы. Как правило, он включает в себя торжественный церемониал отдания воинских почестей погибшим за Родину, реконструкцию одного из эпизодов боя на поле в октябре 1941 года, встречи с ветеранами.

В наших Вооруженных Силах существует своеобразный воинский церемониал торжественного поминовения павших героев, навечно зачисленных в списки части. Первым навечно зачисленным был Герой Советского Союза Александр Матросов, своим телом закрывший амбразуру фашистского дзота 23 февраля 1943 года. От подвига Матросова и пошла традиция торжественного поминовения павших героев.

Каждый, кому довелось побывать в залах Центрального музея Вооруженных Сил, видел на одной из стен зала Победы золотом выбитые фамилии героев Великой Отечественной войны, навечно зачисленных в списки части. Выпущенный Воениздатом справочник «Зачислен

навечно»[141] сообщает, что в списках личного состава частей, кораблей, военно-учебных заведений к июлю 1989 года значилось в общей сложности 412 павших смертью храбрых защитников Родины.

Между тем Верховный Главнокомандующий И.В. Сталин, чьим приказом был введен в действие новый воинский церемониал, отнюдь не являлся его создателем. Славная воинская традиция родилась на 100 с лишним лет раньше. У истоков ее стоял император Николай I.

В XIX веке поводом для введения в действие нового воинского церемониала послужил героический поступок рядового Тенгинского пехотного полка Архипа Осипова. 22 марта 1840 года, когда малочисленный гарнизон Михайловского укрепления не мог сдержать натиск более чем трех тысяч мюридов, он взорвал пороховой погреб, уничтожив форт вместе с ворвавшимся в него неприятелем, и погиб сам.

Геройский поступок Архипа Осипова на протяжении многих десятилетий вплоть до 1917 года в русской армии служил одним из наиболее ярких примеров готовности положить жизнь на алтарь Отечества. Посвященный подвигу Осипова приказ № 79 от 8 ноября 1840 года, подписанный военным министром графом Александром Ивановичем Чернышевым, открыл традицию зачисления навечно в списки части в Российских Вооруженных Силах и положил начало соответствующему воинскому церемониалу.

Для увековечения памяти о подвиге рядового Архипа Осипова Николай I «высочайше повелеть соизволил сохранить навсегда его имя в списках 1-й гренадерской роты Тенгинского полка, считая его первым рядовым, и на всех перекличках, при спросе этого имени, первому за ним рядовому отвечать: «Погиб во славу русского оружия в Михайловском укреплении».

Ранее уже шла речь о том, что в художественной литературе достаточно часто встречаются эпизоды, в которых убедительно и точно изображаются различные воинские торжества и церемонии. Вот еще один пример из художественной литературы — описание марш-парада[142] духового оркестра, так широко применяемого военными оркестрами в настоящее время. Этот торжественный церемониал нашел свое место в романе В.С. Пикуля[143] «Крейсера», повествующем о мужестве и стойкости наших моряков в русско-японской войне 1904 1905 годов.

«Это был сводный оркестр Тихоокеанского флота, который и шествовал по Светланской, маршируя точно посередине центральной улицы Владивостока 1 ноября 1905 года...

---

[141] См.: Зачислен навечно: Биогр. справ, в 2 кн. – М., 1990.

[142] Марш-парад (от французского marche, буквально — шествие, движение вперед и parade — торжественное прохождение войск по случаю официальных празднеств) — исполнение духовым оркестром маршевой музыки в движении.

[143] Пикуль Валентин Саввич (1928–1990), — русский писатель, автор остросюжетных романов на исторические темы: «Пером и шпагой», «Слово и дело», «Фаворит», «Океанский патруль» и др.

Впереди всех шагал пожилой тамбурмажор[144] и подбрасывал кверху нарядную штангу, звенящую подвесками триангелей[145]. Он вскидывал ее к небесам, охваченным заревом, а за ним в мерной поступи чеканно колыхались шеренги музыкантов с шевронами[146] за беспорочную службу.

Ах, какие звуки рождались в эти мгновения из сложнейших изгибов, воинственных труб, которые своим ликующим тембром заглушали даже треск пожара! Музыканты неистово дули в золотые улитки тромбонов, и тромбоны будто пророчили неизбежность того, что непременно должно случиться...

В праздничном сверкании оркестра радостно перекликались валторны, а флейты своей небывалой задушевностью поддерживали громовые возгласы медных тарелок, словно призывавших людей к мужеству: будь-будь, будь-будь...

Здоровенные ребята-матросы в бушлатах несли на себе гигантские раковины геликонов, они старательно выдували из них в пламя пожаров нечто зловещее, почти с роковым оттенком, будто угрожая всем тем, кто осмелился встать на пути их возлюбленной «Марсельезы»[147].

Яркие примеры описания воинских церемониалов в художественных произведениях, кроме уже упоминавшихся, имеются также в сочинениях А.С. Пушкина, Т.Г. Шевченко, Л.Н. Толстого, А.С. Новикова-Прибоя, А.М. Горького и др.

Использованные источники:

I. Документально-исторические источники

1. Федеральный закон РФ «О днях воинской славы России». – М., 1999.

II. Научная литература

1. Военно-дирижерский факультет (1935–1995). Исторический очерк. – М., 1995. – С. 67.
2. Диев Б.А. Музыкальное оформление парадов Советской Армии // Труды института военных дирижеров. – М., 1956. – Вып. 3. – С. 3-102.
3. Дунаев Л.Ф. Воспоминания о работе над музыкальной редакцией Государственного гимна СССР и Государственного гимна Российской Федерации // Музыка и время. 2016. № 7. – С. 9-20.
4. Зачислен навечно: Биогр. справ., в 2 кн. – М., 1990.
5. Зудин Н.А.Составы военных оркестров и пути их усовершенствования // Труды Военно-дирижерского факультета Московской консерватории. – М., 1965. – Вып. 8. – С. 6.

[144] Тамбурмажор (французское tambour-major, от tambour — барабан и major, здесь — старший или главный) — первоначально главный барабанщик в полку, позднее — руководитель музыкантского хора (военного оркестра) на марше.

[145] Нарядная штанга, звенящая подвесками триангелей — ярко украшенный тамбурмажорский жезл (булава, трость), которым тамбурмажор задавал оркестровый темп музыкантам оркестра.

[146] Шеврон (французское chevron) — нашивки из галуна обычно на рукавах форменной одежды солдат, сержантов, унтер-офицеров в русской армии для определения воинских званий и числа лет службы для сверхсрочнослужащих.

[147] Пикуль В.С. Крейсера. Роман. – М., 1989. – С. 249–250.

6. Калинкович Г.М. Н.А. Римский-Корсаков — инспектор военно-музыкальных хоров Морского ведомства // Труды института (военных дирижеров). – М. 1952. – Вып. 1. – С. 52.
7. Кожевников Б.Т., Хаханян Х.М. Материалы по истории русской военной музыки в первой половине XIX века // Труды Военно-дирижерского факультета Московской консерватории. – М., 1961. – Вып. 5. – С. 82, 91, 101–102.
8. Кукарцева М.А., Черток М.Д. Музыкальные армейские ритуалы как «политические тексты» // Международная жизнь. 2013. № 5. – С. 140-152.
9. Ноздрунов Б.М. (Б. Рунов). Творчество для духовых оркестров в послевоенный период / В кн. «Советская военная музыка». – М., 1977. – С. 337–338.
10. Пикуль В.С. Крейсера. Роман. – М., 1989. – С. 249–250.
11. Рощин Л.В. Наши воинские символы. – М., 1989. – С. 199–200.
12. Серых В.Д. Воинские ритуалы. – М., 1986. – С. 7, 81.
13. Сурин Н.К. Русская военно-церемониальная музыка (1750-1917 гг.) // В помощь военному дирижеру. – М., 1983. – Вып. 21. – С. 54-55, 61.
14. Тутунов В.И. 250 лет военно-оркестровой службы в России: Краткий исторический очерк // Труды Военно-дирижерского факультета. – М., 1961. – Вып. 5. – С. 5–6.
15. Тутунов В.И. Русская народная песня в произведениях советских композиторов для духового оркестра // В помощь военному дирижеру. – М.. 1978. – Вып. 17. – С. 134.
16. Тутунов В.И. Творчество для духовых оркестров в период Великой Отечественной войны / В кн. «Советская военная музыка». – М., 1977. – С. 300–301, 309.
17. Усов Ю.А. История отечественного исполнительства на духовых инструментах. – М., 1975. – С. 8.
18. Хаханян Х.М. Служебная деятельность военных оркестров / В кн. «Советская военная музыка». – М., 1977. – С. 49–50, 60.
19. Черных А.В. Советское духовое инструментальное искусство: Справочник. – М., 1989.

III. Диссертационные исследования

1. Аксенов Е.С. Новое в инструментовке советского военного марша: Дис. ... канд. искусствоведения. – М., 1972.
2. Ашев Г.А. Эстетическая сущность воинских ритуалов: Дис. ... канд. филос. наук. – М., 1971.
3. Диев Б.А. Музыкальное оформление военных парадов Советской Армии: Дис. ... канд. искусствоведения. – М., 1955.
4. Дунаев Л.Ф. Становление инструментовки-науки и ее развитие в отечественном музыкознании XX века: Дис. ... доктора искусствоведения. – М., 2000.

5. Ермоленко А.Л. Эволюция инструментовки в отечественной духовой музыке до 70-х годов XIX века: Дис. ... канд. искусствоведения. – М., 2000.
6. Калинкович Г.М. Деятельность Н.А. Римского-Корсакова на посту инспектора военно-музыкантских хоров Морского ведомства и его творческое наследие для военно-духового оркестра: Дис. ... канд. искусствоведения. – М., 1953.
7. Радугин В.М. Эстетический идеал и его воплощение в искусстве: Дис. ... канд. филос. наук. – М., 1995. – С. 126–130.
8. Трубников Н.А. Военно-духовая музыка в системе идейно-эстетического воспитания советского воина: Дис. ... канд. искусствоведения. – М., 1981.
9. Цицанкин В.С. Музыкальная культура Российской армии и флота во второй половине XIX века: (Ист. аспект): Дис. ... канд. ист. наук. – М., 1997.

УДК 93/94

Фурманов В.И.
преподаватель 44 кафедры
ВИ (ВД) ВУ МО РФ
Москва

ГОСУДАРСТВЕННЫЙ ГИМН В ВОИНСКИХ ЦЕРЕМОНИАЛАХ

Аннотация. Представлены аргументы, обосновывающие тезис о том, что государственный гимн — это символ, в тексте и музыке которого выражены основные политические идеи государственного устройства, идеологические устои конкретного государства. Рассмотрены роль и значение государственного гимна в различных воинских церемониалах.

Ключевые слова: воинский церемониал, государственный гимн, федеральный закон, национальная идея.

Furmanov V.I.
teacher 44 of the Department
of VI (VD) VU MO RF
Moscow

THE NATIONAL ANTHEM IN MILITARY CEREMONIES

Abstract. The article Presents arguments that substantiate the thesis that the national anthem is a symbol in the text and music of which the main political ideas of the state system and the ideological foundations of a particular state are expressed. The role and significance of the national anthem in various military ceremonies are considered.

Keywords: military ceremonial, national anthem, Federal law, national idea.

Государственный гимн — это символ, в тексте и музыке которого выражены основные политические идеи государственного устройства, идеологические устои конкретного государства. В опосредствованной форме гимн призван представить идеи, связанные с историей происхождения данного государства, его структурой, его традициями и т.д. Государственный гимн — это торжественная песня, которая должна возвышать дух человека, сплачивать людей, вести на славные дела, укреплять нравственные начала их жизни.

Появление национальных или государственных гимнов во многих странах мира тесно связано с национально-освободительной борьбой и формированием независимости государств. Основой для гимнов чаще всего

служили уже существовавшие тексты, хотя в некоторых случаях слова писались на бытовавшую мелодию. По характеру музыки гимны также очень разнообразны. Государственные гимны нескольких славянских стран возникли на основе национальных патриотических песен.

В России своими гимнами прославился композитор Д.С. Бортнянский. Наиболее популярным гимном Д.С. Бортнянского стал гимн «Коль славен», написанный на слова М.М. Хераскова. Этот гимн знаменовал собой целую эпоху. Одним из символов истории Российского государства рубежа XVIII–XIX веков стало именно это произведение, сочиненное выдающимся композитором. Прекрасная распевная мелодия определила своеобразную народность этой музыки и на некоторое время за гимном «Коль славен» закрепилась репутация общегосударственного, российского.

Коль славен наш Господь в Сионе,
Не может изъяснить язык;
Велик Он в небесах на троне,
В былинках на земли велик.
Везде, Господь, везде Ты славен,
В нощи, во дни сияньем равен.

В XIX веке гимн «Коль славен» исполнялся во время крестных ходов и церковных парадов, при погребении офицеров, а также в армии и флоте на вечерней заре. В нотных изданиях того времени он сопровождался пометкой «национальный русский гимн». С 1856 по октябрь 1917 года куранты часов на Спасской башне Московского Кремля вызванивали мелодии гимна «Коль славен» и «Преображенского марша».

При императрице Екатерине II (1762–1796) получили большое распространение ритуалы по случаю побед русского оружия. В большинстве случаев эти ритуалы приобретали форму церемониал-балов. Об одном из таких церемониал-балов нам стало известно из «Описания празднества, бывшего по случаю взятия Измаила в доме генерал-фельдмаршала князя Потемкина-Таврического».

Судя по «Описанию...»[148], торжество проходило с необычайной роскошью и великолепием. Оно примечательно еще и тем, что выдающийся русский композитор О.А. Козловский написал по этому поводу полонез гимнического характера для оркестра и хора на слова Г.Р. Державина «Гром победы, раздавайся!». Музыке этого полонеза, вполне отвечавшей торжествам подобного рода, композитор придал героико-патриотическое звучание, в ней выражены глубоко патриотические чувства, национальная гордость за победы русского оружия:

Гром победы, раздавайся, веселися, храбрый Росс!

[148] См.: Державин Г.Р. Описание празднества, бывшего по случаю взятия Измаила у его светлости г. генерал-фельдмаршала и великого гетмана князя Григория Александровича Потемкина-Таврического... в Петербурге, в доме его... 1791 года, апреля 28 дня. – СПб., 1792.

Звучной славой украшайся: Магомета ты потрёс!
Славься сим, Екатерина,
Славься, нежная к нам мать!

Полонез, открывший церемониал-бал, посвященный взятию Измаила, приобрел исключительную популярность, став на некоторое время в конце XVIII века русским национальным гимном. В наши дни мы вспоминаем полонез О.А. Козловского не только потому, что он какое-то время был национальным гимном России и по этой причине относится к военно-церемониальной музыке этого исторического периода. Благодаря П.И. Чайковскому, использовавшему музыкальную тему полонеза «Гром победы, раздавайся!» в сцене бала своей оперы «Пиковая дама», любители классической музыки могут услышать этот полонез и в настоящее время, побывав в оперном театре.

В течение полутора десятков лет в качестве национального гимна России исполняли мелодию... английского гимна «Боже, храни Короля!». Начало этой довольно странной практике было положено в 1816 году, когда великий князь Константин Павлович, по мнению которого в России в то время не существовало действительно народного гимна, официально утвержденного в качестве национального, государственного гимна, для встречи императора Александра I в Варшаве приказал играть английский национальный гимн. Впоследствии высочайше повелено было военным хорам (оркестрам) для встречи государя-императора всегда играть этот гимн.

Наконец в 1833 году композитором А.Ф. Львовым в содружестве с поэтом В.А. Жуковским был создан новый национальный гимн России «Боже, Царя храни!». Николай I, «сожалея, что мы не имеем своего народного гимна и, скучая слушать музыку английскую, столько лет употребляемую»[149], передал через графа А.Х. Бенкендорфа А.Ф. Львову поручение написать русский народный гимн. В России до тех пор, как уже говорилось выше, употреблялась музыка английского национального гимна. В своих записках А.Ф. Львов пишет по этому поводу: «задача показалась мне весьма трудною. Я чувствовал надобность написать такой гимн величественный, сильный, чувствительный, для всякого понятный, имеющий оттенок национальности, годный для церкви, годный для войска, годный для народа от ученого до невежды»[150].

По просьбе А.Ф. Львова к написанной им музыке текст сочинил В.А. Жуковский. Первоначально гимн назывался: «Молитва русского народа». «По докладу гр. Бенкендорфа о гимне Львова государь Николай Павлович 23 ноября 1833 г. приехали слушать гимн в певческий корпус, и здесь хор придворной капеллы и два оркестра военной музыки впервые

[149] Соловьев Н.Ф. Гимн / Энциклопедический словарь Ф.А. Брокгауза и И.А. Ефрона. – СПб.. 1893. – Т. VIII. – С. 713.
[150] См.: Записки Алексея Федоровича Львова / «Русский Архив». – 1884. – Т. 2–3.

исполнили новое сочинение. Прослушав несколько раз гимн, государь сказал: «Спасибо, прелестно, ты совершенно понял меня». С 25 декабря 1833 г. гимн «Боже, Царя храни!» с музыкою Львова стал употребляться в качестве русского народного гимна»[151].

Предыстория гимна «Боже, Царя храни!» позволяет глубже понять его подлинный смысл. Гимн призван был в музыкально-поэтической форме воспитывать монархическую верность Царю и Отечеству. И надо сказать, благодаря прекрасной музыке и словам, это во многом удавалось:

Боже, Царя храни!
Сильный, державный,
Царствуй во славу, во славу нам!
Царствуй на страх врагам,
Царь православный,
Боже, Царя, Царя храни!

Справедливости ради, необходимо заметить, что слова и идеи В.А. Жуковского не были оригинальными, а скорее талантливой версификацией идей хорошо известных тогда гимнов — английского «Боже, храни Короля!» и австрийского «Боже, храни Кайзера Франца!»[152]. Поэту не удалось, несмотря на его опыт и мастерство, уложить все слова точно в размер музыки. Исследователь истории гимна «Боже, Царя храни!» в начале XX века писал: «Жуковский, как не музыкант, не приноровил слов к минору окончания колена и Львову пришлось несколько изменить эту часть Гимна»[153].

Также не все сразу приняли музыку А.Ф. Львова как именно русскую музыку. Давая характеристику музыке гимна, музыкальный критик А.Н. Серов замечал, что мелодия гимна А.Ф. Львова «... драгоценна со стороны науки, как нагляднейшее доказательство нерусскости... Мелодия..., в течение своего напева четыре раза меняет лад, тогда как народная русская песня всегда, неизменно ни на одну ноту, остается в пределах данного лада»[154].

В начале XX века в преддверии 75-й годовщины со дня создания А.Ф. Львовым своего знаменитого произведения в прессе была развернута полемика по поводу авторства гимна «Боже, Царя храни!». В газетах «Биржевые ведомости», «Новое время», «Русский инвалид», «Русская музыкальная газета» и ряде других появились статьи, в той или иной мере затрагивающие эту проблему[155].

---

[151] Преображенский А.И. Львов Алексей Федорович / Русский биографический словарь. – СПб., – 1914. – Т. 10. – С. 765–769.
[152] Глебов И. (Асафьев Б.В.) Гимн // Больш. Сов. Энц. – М., 1929. – Изд. 1. – Т. 16. – С. 859–864.
[153] История народного гимна «Боже, Царя храни!». Составил офицер-воспитатель 1-го Московского Императрицы Екатерины II-й кадетского корпуса капитан А.И. Алексеев. – СПб., 1908. – С. 12.
[154] Серов А.Н. Русская народная песня как предмет науки. Избранные статьи. – М., Л, 1950. – Т. 1. – С. 81.
[155] См.: Соловьев Н.Ф. К 75-летию народного гимна Львова // Новое Время. – 1908. – № 11769; Кто композитор нынешнего гимна? // Русская музыкальная газета. – 1903. № 52; Кто автор народного гимна? // Русская музыкальная газета. – 1904. – № 8 и др.

На одну из таких работ ссылается Е.С. Аксенов в своей книге «Новое в инструментовке советского военного марша»[156]. Рассказывая о заимствовании Пруссией в XIX веке русских маршей, он сообщает несколько интересных фактов из статьи «Кто композитор нынешнего гимна?», помещенной в «Русской музыкальной газете» № 52 за 1903 год. Е.С. Аксенов приводит слова автора указанной статьи о том, что «Алексей Федорович Львов позаимствовал мелодию из трио «Скорого марша Л.-гв. Преображенского полка» и, изменив размер 2/4 на 4/4, «создал» народный гимн России. В качестве доказательства он поместил в приложении к этой же газете музыку трио. При этом он делает ссылку на то, что «Скорый марш Л.-гв. Преображенского полка», сочиненный в 1820 – 22 гг. композитором Гаасом (Гаазом), вошел во второй том «Сборника Королевских прусских армейских маршей» под № 94. В сборнике марш называется «Geschwind marsch aus Petersburg von Reg. Preobragensky comp. v. Haas»[157]. Об упомянутом «Сборнике Королевских прусских армейских маршей» Е.С. Аксенов, в частности, уточняет, что по указанию прусского короля Фридриха Вильгельма III (1770–1840) в 1817 году в Пруссии на основе русских маршей был издан сборник из трех томов. Первый том составляли встречные марши, второй том — парадные марши для пехоты, третий том — парадные марши шагом для кавалерии. Позже был выпущен еще один том, включавший в себя парадные марши рысью и галопом для кавалерии, среди них частично танцы: полька, галоп и др.

В то же время русский музыковед Н.Ф. Финдейзен в статье Русского биографического словаря о Ф.Б. Гаазе сообщает следующее: «В 1845 году в СПб. вышел «Военно-музыкальный альбом, посвященный войскам российской армии», изданный Гаазе и заключающий в партитуре, кроме гимна Львова, марши и аранжировки для военного хора. Некоторые из маршей Гаазе вошли в обиход германской военной музыки, как, например Скорый Преображенский марш (с гимном Львова в «трио» марша)»[158].

Н.Ф. Финдейзен специально обращает на это внимание и подчеркивает, что Скорый Преображенский марш Ф.Б. Гаазе, вошедший в числе других русских маршей в обиход германской военной музыки и помещенный во второй том «Сборника Королевских прусских армейских маршей» под № 94, действительно имеет в трио марша музыку именно гимна А.Ф. Львова, а не наоборот. То есть, не А.Ф. Львов применил музыку трио марша Ф.Б. Гаазе для создания гимна «Боже, Царя храни!» а напротив — Ф.Б. Гаазе в трио своего марша использовал тему народного гимна А.Ф. Львова.

---

[156] См.: Аксенов Е.С. Новое в инструментовке советского военного марша // Труды (военно-дирижерского) факультета. – М., 1970. –Вып. 10.

[157] Аксенов Е.С. Новое в инструментовке советского военного марша // Труды (военно-дирижерского) факультета. – М., 1970. –Вып. 10. – С. 122.

[158] Русский биографический словарь. – М., 1914. – Т. 3. – С. 1–2.

Гимн «Боже, Царя храни!» был символом самодержавия и использовался для воспитания всего народа в клерикально-монархическом духе. В армии он исполнялся при проведении церковных и строевых парадов, почетных караулов, строевых смотров, встреч государя, лиц царской фамилии, вручений знамен и наград, и, таким образом, усиливал эмоциональное воздействие воинских ритуалов на души русских солдат для поддержания у них верноподданнических чувств.

Значение царского гимна в России во второй половине XIX века нельзя переоценить, оно, несомненно, было большим, гимн играл действительно важную роль в жизни российского государства. «Боже, Царя храни!» — музыкальная эмблема, ярко и точно характеризовавшая царский строй. Даже композиторы, которым необходимо было в своих произведениях создать музыкальными средствами образы россиян, самой матушки России, прибегали к помощи тематического материала известного гимна.

Один из наиболее убедительных примеров: увертюра П.И. Чайковского «1812 год», созданная по заказу официальных властей к открытию Храма Христа Спасителя в Москве в 1880 году, имела фрагмент, включавший тему национального гимна России. В финале увертюры, представляющем собой апофеоз по случаю победы русских над французами, звучит тема старого гимна России — «Боже, Царя храни!». Кстати, в этом же произведении для музыкальной характеристики русского народа П.И. Чайковский использовал русскую народную песню «У ворот, ворот батюшкиных», а для музыкальной характеристики французов — тему «Марсельезы» Руже де Лиля — национального гимна Франции.

Торжественная увертюра «1812 год» для большого оркестра П.И. Чайковского является высокохудожественным произведением, она часто включается в репертуар симфонических оркестров многих стран мира. Однако в советской России увертюра в оригинальном виде исполняться не могла. Все дело было в том, что музыка гимна «Боже, Царя храни!» по идеологическим причинам не должна была звучать ни под каким предлогом, даже в качестве музыкальной темы в составе классического сочинения. Для того чтобы обеспечить возможность исполнения увертюры на концертных площадках, потребовалась серьезная переработка финала произведения. Эту работу выполнил композитор В.Я. Шебалин, который заменил фрагмент увертюры «1812 год» с темой гимна «Боже, Царя храни!» другим — отрывком знаменитого хора М.И. Глинки «Славься» из оперы «Иван Сусанин» («Жизнь за царя»). Существует, правда, мнение, что замену упоминавшегося фрагмента увертюры «1812 год» выполнил не В.Я. Шебалин[159], а другой известный отечественный композитор — Р.М. Глиэр.

[159]См.: Городецкая З.И., Магазинер Л.Л. Концерт-лекция П.И. Чайковский // В помощь военному дирижеру. – М., 1954. – Вып. 1. – С. 57.

Только в после-августовской России стало возможным исполнение увертюры П.И. Чайковского «1812 год» в оригинале (т.е. с темой гимна «Боже, Царя храни!»). Как иллюстрацию к этому можно вспомнить исполнение увертюры П.И. Чайковского «1812 год» симфоническим оркестром под управлением М.Л. Ростроповича на концертах, которые стали организовываться в 90-е годы на Красной площади в Москве по случаю празднования Дня независимости России.

Подобно торжественной увертюре «1812 год», П.И. Чайковский также включил гимн царской России в свой «Славянский марш», написанный в 1876 году по заказу дирекции Русского музыкального общества для предполагавшегося концерта в пользу Красного Креста.

Национально-освободительное движение балканских славян, их борьба против турецкого владычества вызывали горячее сочувствие передовых кругов России. Военные действия на Балканах были в центре внимания русской общественности. Исполненный в конце 1876 года в концерте Русского музыкального общества «Славянский марш» был горячо принят публикой. Известный русский композитор, член «Могучей кучки» Цезарь Кюи[160] писал, например, что этот марш «едва ли не самая замечательная иллюстрация общественного настроения из всех художественных произведений всех родов искусства, которые были вызваны совершающимися у всех на глазах событиями»[161].

Для характеристики балканских народов, боровшихся за свою независимость, П.И. Чайковский использовал сербские песни (одна из них — лирическая сербская народная песня «Солнце ярко не сияе»), а для показа помощи балканским народам со стороны России ввел официальный русский гимн. Мелодия гимна появляется два раза: при переходе к репризе всего марша, после оптимистических народных славянских тем и в моменты, рисующие разгар борьбы и заключительное торжество.

При исполнении «Славянского марша» в советские времена все места, где использована тема гимна «Боже, Царя храни!», просто опускались, что не позволяло полностью воплотить авторский замысел.

После революции 1917 года в России в качестве государственного гимна использовался «Интернационал», литературный текст которого создан Э. Потье еще в 1871 году. В 1888 году П. Дегейтер сочинил на слова Э. Потье музыкальный вариант «Интернационала», а русский перевод гимна сделал в 1902 году А.Я. Коц (Данин). Несмотря на то, что «Интернационал» в течение длительного времени, вплоть до 1944 года считался государственным гимном, он не был юридически, официально утвержден в этом качестве. Конституция РСФСР 1918 года предусматривала лишь два государственных символа — герб и флаг. В

[160] Кюи Цезарь Антонович (1835–1918) — русский композитор, член «Могучей кучки», музыкальный критик, ученый в области фортификации, инженер-генерал.
[161] См.: Кюи Ц.А. Музыкально-критические статьи. – П., 1918. – Т. 1.

Конституции СССР 1924 и 1936 годов кроме герба и флага говорилось также о столице государства — Москве. Лишь в Конституции СССР 1977 года впервые было включено положение о Государственном гимне СССР[162]. Связано это, пожалуй, с марксистской идеей о всемирной революции и образовании «всемирной республики труда». К этому звал текст гимна, поэтому юридически утверждать «Интернационал» в качестве именно национально-государственного российского гимна означало бы перечеркнуть его идейное содержание.

Вставай, проклятьем заклейменный,
Весь мир голодных и рабов!
Кипит наш разум возмущенный
И в смертный бой вести готов.

Итак, «Интернационал» — первый государственный гимн Республики Советов действовал в этом качестве в течение 26 лет. Наконец, в начале сороковых годов руководством страны было принято решение о создании нового гимна СССР. В 1943 году был организован конкурс, в котором участвовали многие советские композиторы. Конкурсная комиссия одобрила в качестве государственного гимна музыку А.В. Александрова, написанную ранее и известную как «Гимн партии большевиков».

«Гимн партии большевиков», созданный А.В. Александровым в 1939 году, имел ту же музыку, которая затем стала государственным гимном СССР. Текст «Гимна партии большевиков» поэта В.И. Лебедева-Кумача был характерен для своего времени, отличался набором славословий в адрес партии, Ленина, Сталина, дежурными упоминаниями «изменников подлых», «гнилую породу» которых «ты грозно сметаешь с пути своего», не обошлось здесь и без Маркса с Энгельсом и т.д. и т.п.

В годы войны мелодия «Гимна партии большевиков» приобрела необыкновенную популярность. Связано это было, прежде всего, с тем, что с середины 1943 года по радио стали оглашать Приказы Верховного Главнокомандующего о торжественных салютах в честь освобождения ряда советских городов. В таких случаях по Всесоюзному радио всегда транслировался в исполнении Краснознаменного ансамбля песни и пляски в качестве национального патриотического гимна победы «Гимн партии большевиков».

Текст нового государственного гимна СССР на музыку А.В. Александрова сочинили специально к конкурсу С.В. Михалков и Г.А. Эль-Регистан. Авторам пришлось писать текст на музыку, которую уже хорошо знали в стране в качестве патриотического гимна победы. В ночь на 1 января 1944 года новый государственный гимн впервые прозвучал по Всесоюзному радио, а 1 января его нотную запись опубликовали все советские газеты. С 15 марта 1944 года новый государственный гимн СССР

[162] См.: Конституция СССР. Политико-правовой комментарий. – М., 1982. – С.

исполнялся повсеместно. Решением Январского (1944) пленума ЦК ВКП(б) «Интернационал» был сохранен в качестве гимна Коммунистической партии Советского Союза.

Новый государственный гимн СССР выражал идею объединенного, централизованного государства. Собственно, вся политическая идея гимна выражена в его первых четырех строчках: «Союз нерушимый республик свободных сплотила навеки Великая Русь. Да здравствует созданный волей народов единый, могучий Советский Союз!».

После того, как в 1956 году на XX съезде КПСС Н.С. Хрущев разоблачил культ личности, исполнение гимна СССР с текстом, в котором прославлялся Сталин, стало невозможным. Поэтому в последующие годы гимн СССР исполнялся без текста. В это время как раз и определилась ущемленность советских граждан, например, спортсменов, побеждавших на каких-либо международных соревнованиях и не имеющих возможности петь свой гимн в момент награждения медалями победителей так, как это делают представители стран, где в государственном гимне есть текст.

Постепенно назрела необходимость создания редакции гимна СССР с новым текстом. Был объявлен конкурс, после проведения которого определились варианты, наиболее отвечающие предъявленным требованиям. Текст и музыка новой редакции Государственного гимна Советского Союза были утверждены Указом Президиума Верховного Совета СССР 27 мая 1977 года, а уже 1 сентября он впервые прозвучал по Всесоюзному радио.

Государственный гимн Союза Советских Социалистических Республик в новой редакции отличался от старого варианта в основном только изменениями в тексте. Авторами гимна по-прежнему были С.В. Михалков, Г.А. Эль-Регистан (1899–1945) и А.В. Александров (1883–1946)[163]. Новый вариант текста сделал С.В. Михалков. Оркестровку для симфонического оркестра выполнил известный композитор Я.А. Френкель, а инструментовку для духового оркестра — профессор кафедры инструментовки и чтения партитур Военно-дирижерского факультета при Московской государственной консерватории имени П.И. Чайковского Л.Ф. Дунаев.

Автор последнего варианта текста гимна оставил полностью без изменений первый куплет в новой редакции. Небольшие изменения коснулись припева.

Второй куплет тоже почти полностью совпадает в новой редакции со старым вариантом. Точно повторяются 1, 2 и4 строки. Изменения коснулись только третьей строки: *Нас вырастил Сталин — на верность народу.* Оставить такие слова после разоблачения культа личности было невозможно, поэтому эта строка была заменена такой: *На правое дело он*

[163] См.: Радугин В.М. Эстетический идеал и его воплощение в искусстве: Дис. ... канд. филос. наук. – М., 1995. – С. 126–130.

поднял народы.

В апреле 1984 года Президиум Верховного Совета СССР утвердил «Положение о государственном гимне Союза Советских Социалистических Республик». Так же как и во многих других руководящих документах советского периода, регламентирующих «вся и все», в «Положении...» указывались случаи, в которых необходимо исполнение гимна, порядок и способ исполнения гимна, установлены правила поведения советских граждан во время исполнения гимна и т.д.

Итак, Государственный гимн Союза Советских Социалистических Республик в новой редакции просуществовал с сентября 1977 года до распада СССР в декабре 1991 года. А затем проблема текста в Государственном гимне России встала вновь, так как «Патриотическая песня» М.И. Глинки, использовавшаяся с начала девяностых годов в качестве Гимна Российской Федерации, литературного текста также не имела. Поэтому тут же был объявлен конкурс на создание текста гимна.

Мелодия «Патриотической песни» — образец ярко гимнического, русского звучания — отвечала патриотическим ожиданиям и чувствам, царившим в стране в то время. В ней все услышали и почувствовали национальный гимн. В конкурсную комиссию по созданию текста гимна поэты-профессионалы и любители прислали около 5000 вариантов.

При этом, возможно, учитывалась и необычайная популярность, обретенная ранее «Патриотической песней» благодаря передачам центрального телевидения. Дело в том, что «Патриотическая песня» М.И. Глинки, исполняемая симфоническим оркестром, определенное время была музыкальной заставкой информационной программы «Время». Кроме того, некоторые авторы сочиняли тексты на мелодию «Патриотической песни» еще в советские времена. Так, например, на центральном телевидении часто звучала «Песня о Москве», написанная поэтом А. Машистовым.

Здравствуй славная столица,
Сердце Родины Москва!
Вся страна тобой гордится
Городов родных семья.
Русь великую сплотила
Ты вокруг твердынь Кремля
И окрепла наша сила
И прославилась земля.

А вот один из представленных на конкурс вариантов текста гимна на музыку М.И. Глинки, принадлежащий В.М. Радугину (Гимн Российской Федерации — проект № 45)[164].

Славься, Русь — великая страна,

[164] См.: Музыка Глинки, слова Радугина... // Известия, № 39 (20726), 1992, 18 февраля (московский вечерний выпуск).

Славься, Русь — свободна и сильна.
Славься Труд, Богатство и Земля,
Расцветай, Отчизна моя!
Присягает российский народ
Конституции прав и свобод,
И в душе рождаются слова:
Славься Русь — Отчизна моя!

Помимо стремления создать текст к музыке «Патриотической песни» М.И. Глинки, продолжались попытки создать совершенно новый гимн России, который имел бы оригинальную музыку и текст. Однако такие попытки не увенчались успехом.

В печати последних лет появлялись публикации, в которых вполне серьезно шла речь о возможности возврата к утверждению в качестве государственного гимна Российской Федерации мелодии А.В. Александрова — бывшего гимна СССР[165]. В Государственной Думе также рассматривалась возможность утверждения в качестве государственного гимна Российской Федерации музыки старого гимна СССР.

В конце концов, именно так и случилось: в качестве Государственного гимна Российской Федерации в настоящее время официально утверждена музыка старого гимна СССР А.В. Александрова, на которую новый текст написал все тот же С.В. Михалков.

Россия — священная наша держава,
Россия — любимая наша страна.
Могучая воля, великая слава —
Твое достоянье на все времена!
Славься, Отечество наше свободное,
Дружбы народов надежный оплот.
Предками данная мудрость народная
Нас от победы к победе ведет!

Кстати, интересно отметить то обстоятельство, что при возникновении четырех русских гимнов — «Боже, Царя храни!», «Гимн СССР», «Гимн России» («Патриотическая песня») и «Гимн Российской Федерации» (последний вариант с музыкой старого гимна СССР) — музыка создавалась раньше, чем текст. Перед поэтами — авторами гимнов каждый раз вставала труднейшая техническая задача: уложить слова в прокрустово ложе готовой музыки. Между тем известно, что чаще всего и даже, как правило, стихотворный текст предшествует сочинению музыки.

25 декабря 2000 года Президент Российской Федерации В.В. Путин подписал Федеральный конституционный закон «О Государственном гимне Российской Федерации»[166]. В этом законе установлен порядок

[165]См.: Жирнов О. Запоем по-старому // Московская правда, № 195 (23520), 1998, 22 октября.
[166] Федеральный конституционный закон «О Государственном гимне Российской Федерации». – М., 2000.

использования Государственного гимна, являющегося официальным государственным символом Российской Федерации, определены случаи, в которых предусмотрено исполнение гимна, представляющего собой музыкально-поэтическое произведение, и указаны возможности его исполнения в оркестровом, хоровом, оркестрово-хоровом либо ином вокальном и инструментальном варианте, при этом могут использоваться средства звуко- и видеозаписи, а также средства теле и радиотрансляции.

В связи с тем, что государственный гимн исполняется при проведении многих воинских церемониалов (военный парад, почетный караул, строевой смотр, торжественная заря, вручение знамен и наград, погребение военнослужащих и др.), господствующие в обществе мировоззренческие, идеологические установки оказывают существенное влияние на структуру и содержание воинских церемониалов. Такое влияние на структуру и содержание воинских церемониалов оказывается, в первую очередь, воздействием господствующих в обществе мировоззренческих, идеологических установок непосредственно на государственный гимн.

Гимн «Боже, Царя храни!», например, который был символом самодержавия, музыкальной эмблемой, ярко и точно характеризовавшей царский строй, оказывал влияние на структуру и содержание всех воинских церемониалов, при проведении которых он исполнялся, посредством усиления эмоционального воздействия на души русских солдат для поддержания у них верноподданнических чувств.

«Интернационал», который использовался после революции 1917 года в России в качестве государственного гимна, пропагандировал марксистскую идею о всемирной революции и образовании «всемирной республики труда».

Текст гимна призывал: «вставай, проклятьем заклейменный, весь мир голодных и рабов!». Здесь уже ни о каких верноподданнических чувствах речи быть не могло. Наоборот, «Интернационал» звал на смертный бой, к разрушению до основания. Он вносил в структуру и содержание всех воинских церемониалов, при проведении которых он исполнялся, атмосферу как бы последнего и решительного боя.

В свою очередь, государственный гимн СССР, выражавший идею объединенного, централизованного государства, вносил в структуру и содержание всех воинских церемониалов, при проведении которых он исполнялся, дух величия и славы государства, его народа, его вооруженных сил.

Использованные источники:

I. Документально-исторические источники

1. Конституция СССР. Политико-правовой комментарий. – М., 1982.
2. Федеральный конституционный закон «О Государственном гимне Российской Федерации». – М., 2000.

II. Научная литература

1. Аксенов Е.С. Новое в инструментовке советского военного марша // Труды Военно-дирижерского факультета Московской консерватории. – М., 1970. – Вып. 10. – С. 122.
2. Глебов И. (Асафьев Б.В.) Гимн // БСЭ – М., 1929. – Изд. 1. – Т. 16. – С. 859-864.
3. Городецкая З.И., Магазинер Л.Л. Концерт-лекция П.И. Чайковский // В помощь военному дирижеру. – М., 1954. – Вып. 1 . – С . 41-57.
4. Державин Г.Р. Описание празднества, бывшего по случаю взятия Измаила у его светлости г. генерал-фельдмаршала и великого гетмана князя Григория Александровича Потемкина-Таврического... в Петербурге, в доме его... 1791 года, апреля 28 дня. – СПб., 1792.
5. Диев Б.А. Музыкальное оформление парадов Советской Армии // Труды института военных дирижеров. – М., 1956. – Вып. 3 . – С . 3-102.
6. Дунаев Л.Ф. Воспоминания о работе над музыкальной редакцией Государственного гимна СССР и Государственного гимна Российской Федерации // Музыка и время. 2016. № 7. – С. 9-20.
7. Записки Алексея Федоровича Львова / «Русский Архив». – 1884. – Т. 2-3.
8. История народного гимна «Боже, Царя храни!». Составил офицер-воспитатель 1-го Московского Императрицы Екатерины П-й кадетского корпуса капитан А.И. Алексеев. – СПб., 1908. – С. 12.
9. Кукарцева М.А., Черток М.Д. Музыкальные армейские ритуалы как «политические тексты» // Международная жизнь. 2013. № 5. – С. 140-152.
10. Кюи Ц.А. Музыкально-критические статьи. – П., 1918.
11. Магазинер Л.Л. Творчество для духовых оркестров в довоенный период / В кн. «Советская военная музыка». – М., 1977. – С. 269-292.
12. Минер В.Л. В ком дух велик, в том сила нерушима: О воинском ритуале «Строевой смотр» в дореволюционной России // Ориентир. 1998, № 7. – С. 24-25.
13. Преображенский А.И. Львов Алексей Федорович // Русский биографический словарь. – СПб., – 1914. – Т. 10. – С. 765-769.
14. Райхштейн С. Д. Методические рекомендации по разучиванию и исполнению Государственного гимна СССР // В помощь военному дирижеру. – М., 1983. – Вып. 21. – С. 3-22.
15. Русский биографический словарь. – М., 1914. – Т. 3. – С. 1–2.
16. Серов А.Н. Русская народная песня как предмет науки. Избранные статьи. – М., Л, 1950. – Т. 1. – С. 81.
17. Соловьев Н.Ф. Гимн // Энциклопедический словарь Ф.А. Брокгауза и И.А. Ефрона. – СПб., 1893. – Т. VIIIA. – С. 713.
18. Степанов В. Этот марш не смолкал на перронах... (К творческой биографии музыканта В.И. Агапкина) // Подъем. 1980, № 3 , – С. 129-135.

19. Сурин Н.К. Русская военно-церемониальная музыка (1750-1917 гг.) // В помощь военному дирижеру. – М., 1983. – Вып. 21. – С. 53-93.
20. Тутунов В.И. Творчество для духовых оркестров в период Великой Отечественной войны / В кн. «Советская военная музыка». – М., 1977. – С. 293-326.
21. Хаханян Х.М. Государственный гимн Советского Союза (музыкально-исполнительский анализ). – М., 1978.
22. Чакмишян И.Г.Методика специально-строевой подготовки военного дирижера. – М., 1984.
23. Чернецкий С. А.Методические указания по разучиванию гимна Советского Союза с оркестрами Красной Армии. – М., 1945.
24. Чернецкий С.А. Служебно-строевой репертуар оркестров Советской Армии. Порядок исполнения и методика разучивания. – М., 1948.
25. Черных А.В. Советское духовое инструментальное искусство: Справочник. – М., 1989.
26. Чумаков А. Ритуалов красота: О воспитательной роли воинских ритуалов // Знаменосец. 1989, № 11. – С. 12.

V. Публикации в периодических изданиях

1. Жирнов О. Запоем по-старому // Московская правда, № 195 (23520), 1998, 22 октября.
2. Кто автор народного гимна? // Русская музыкальная газета. – 1904. – № 8.
3. Кто композитор нынешнего гимна? // Русская музыкальная газета. – 1903. – № 52.
4. Меньшов М. Сто военных парадов // Советский патриот. 1974, 30 июня.
5. Москаленко К.С. Сто парадов // Красная звезда. 1974, 12 июня.
6. Музыка Глинки, слова Радугина... // Известия, № 39 (20726), 1992, 18 февраля (московский вечерний выпуск).
7. Соловьев Н.Ф. К 75-летию народного гимна Львова // Новое Время. – 1908. – № 11769;

VI. Диссертационные исследования

1. Аксенов Е.С. Новое в инструментовке советского военного марша: Дис. ... канд. искусствоведения. – М., 1972.
2. Ашев Г.А. Эстетическая сущность воинских ритуалов: Дис. ... канд. филос. наук. – М., 1971.
3. Диев Б.А. Музыкальное оформление военных парадов Советской Армии: Дис. ... канд. искусствоведения. – М., 1955.
4. Дунаев Л.Ф. Становление инструментовки-науки и ее развитие в отечественном музыкознании XX века: Дис. ... доктора искусствоведения. – М., 2000.
5. Ермоленко А.Л. Эволюция инструментовки в отечественной духовой музыке до 70-х годов XIX века: Дис. ... канд. искусствоведения. – М., 2000.

6. Калинкович Г.М. Деятельность Н.А. Римского-Корсакова на посту инспектора военно-музыкантских хоров Морского ведомства и его творческое наследие для военно-духового оркестра: Дис. ... канд. искусствоведения. – М., 1953.
7. Карандашов В. Д. Воинские ритуалы как фактор формирования высоких морально-политических и боевых качеств советских воинов: Дис. ... канд. филос. наук. – М., 1990.
8. Минер В.Л. Воинские ритуалы Российской Армии в XIX – начале XX вв.: Дис. ... канд. ист. наук. – М., 1997.
9. Радугин В.М. Эстетический идеал и его воплощение в искусстве: Дис. ... канд. филос. наук. – М., 1995. – С. 126–130.
10. Трубников Н.А. Военно-духовая музыка в системе идейно-эстетического воспитания советского воина: Дис. ... канд. искусствоведения. – М., 1981.
11. Цицанкин В.С. Музыкальная культура Российской армии и флота во второй половине XIX века: (Ист. аспект): Дис. ... канд. ист. наук. – М., 1997.

УДК 681.5

Хакимов М.Ф.
ассистент
Ферганский политехнический институт
Узбекистан, Фергана
Жаркинбоев Ш.Б.
ассистент
Ферганский политехнический институт
Узбекистан, Фергана

КОМПЬЮТЕРНАЯ МОДЕЛЬ МИКРО-ГЭС С ИСПОЛЬЗОВАНИЕМ ЭНЕРГИИ ГЕОТЕРМАЛЬНЫХ ВОД

Аннотация: Рассмотрена модель совместной работы микро - ГЭС и объекта геотермальной воды, с учётом их основных технико-технологических характеристик в широком диапазоне эксплуатационных условий, в том числе скорости вращения ротора, напряжение возбуждения генератора, фазные токи генератора и выходные напряжения в целом.

Ключевые слова: микро – ГЭС, модель, вращения ротора, напряжение возбуждения генератора, фазные токи, выходные напряжения.

Hakimov M.F.
assistant
Fergana Polytechnic Institute
Uzbekistan, Fergana
Jarkinboyev Sh.B.
assistant
Fergana Polytechnic Institute
Uzbekistan, Fergana

COMPUTER MODEL OF A MICRO-HYDROPOWER PLANT USING THE ENERGY OF GEOTHERMAL WATERS

Annotation: A model of joint operation of a micro-hydroelectric power plant and a geothermal water object is considered, taking into account their main technical and technological characteristics in a wide range of operating conditions, including rotor speed, generator excitation voltage, generator phase currents and output voltages in general.

Key words: micro - hydroelectric power station, model, rotor rotation, generator excitation voltage, phase currents, output voltages.

Недра Узбекистана из всех видов возобновляемой энергии наибольшим интегральным энергетическим потенциалом располагают в

виде тепла сухих горных пород и крупных бассейнов с гидротермальными водами. Однако использование термальной воды все еще находится на начальной стадии. Несмотря на то, что осваивание термальных источников предусмотрено национальной энергетической программой, в настоящее время по данному направлению генерирующей мощности в стране не существует.

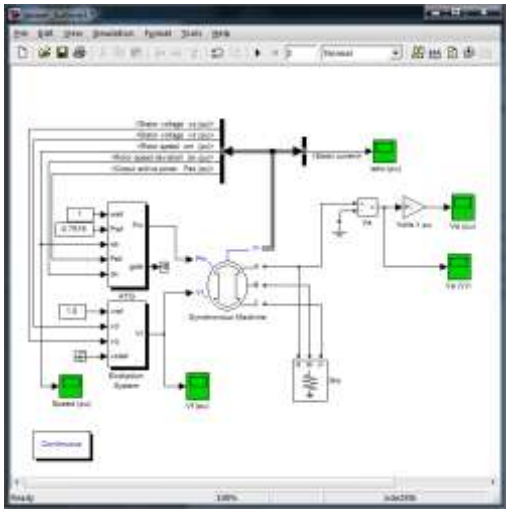

Рис.1. Общая схема модели.

На основе специальной компьютерной программы, разработана расчётная модель совместной работы микро - ГЭС и объекта геотермальной воды, с учётом их основных технико-технологических характеристик в широком диапазоне эксплуатационных условий, в том числе скорости вращения ротора, напряжение возбуждения генератора, фазные токи генератора и выходные напряжения в целом.

Модель микро – ГЭС, состоящая из гидравлической турбины и синхронного генератора, представлена на рис. 1. Блок Hydraulic Turbine and Governor (HTG) является моделью гидравлической турбины с системой регулирования. Система регулирования включает в себя пропорционально-дифференциальный (ПИД) регулятор и управляющий сервомотор. Общая схема модели показана на рис. 1.

На вход 1 и 2 блока подаются требуемые значения угловой частоты вращения (wref) и мощности (Pref). На вход 3 и 4 блока поступают фактические значения угловой частоты вращения (we) и активной мощности (Pe). На вход 5 подаётся отклонение угловой частоты вращения ротора синхронного генератора (dw). Выходными сигналами являются механическая мощность, которая должна подаваться на соответствующий вход блока синхронной машины (Pm), и величина открытия затвора гидротурбины (gate). Входы 2 и 4 могут оставаться неподключенными, если в качестве обратной связи будет использоваться сигнал о положении затвора, а не-отклонении частоты вращения [1]. Входные и выходные величины (Ice) измеряются в относительных единицах.

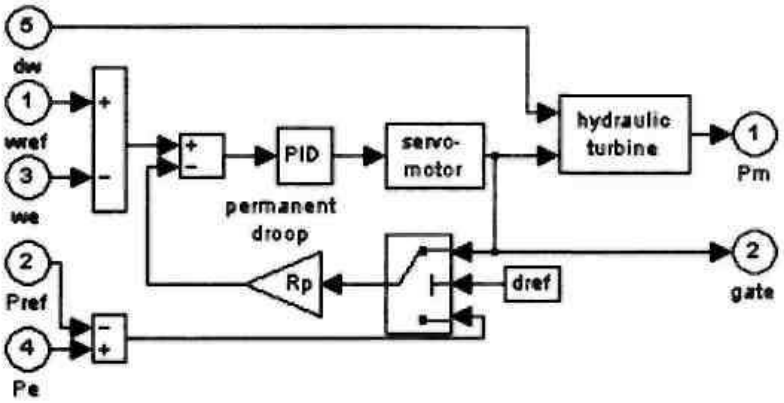

Рис. 2. Модель системы регулирования.

Сама гидравлическая турбина моделируется нелинейной системой, показанной на рис. 3.

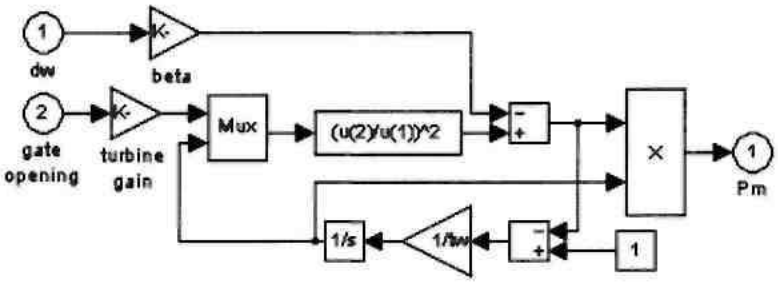

Рис. 3. Модель гидравлической турбины.

Серводвигатель, управляющий затвором турбины, моделируется системой второго порядка (рис. 4.).

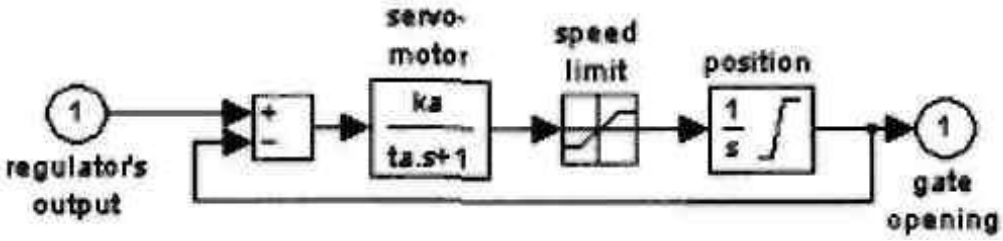

Рис. 4. Модель серводвигателя.

Результаты моделирования представлены на рис. 5 - 7.

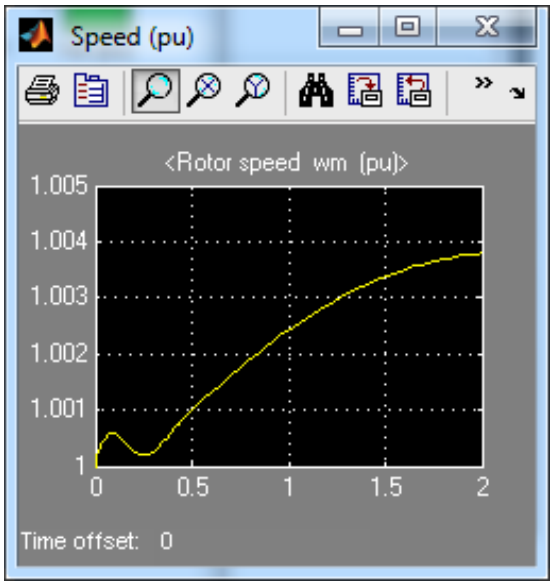

Рис. 5. Скорость ротора.

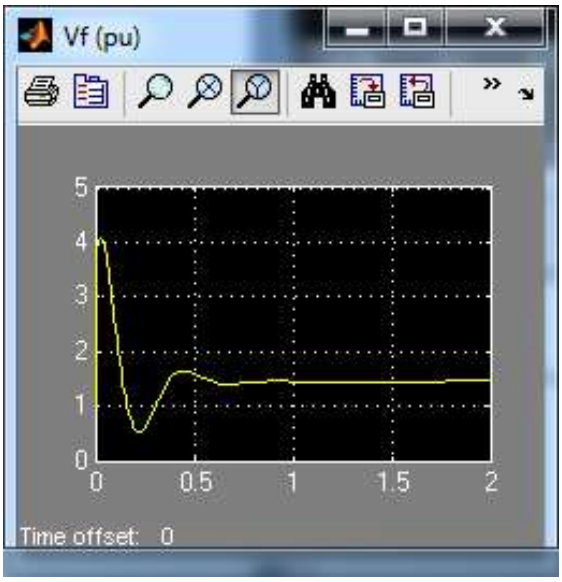

Рис. 6. Напряжение возбуждения генератора.

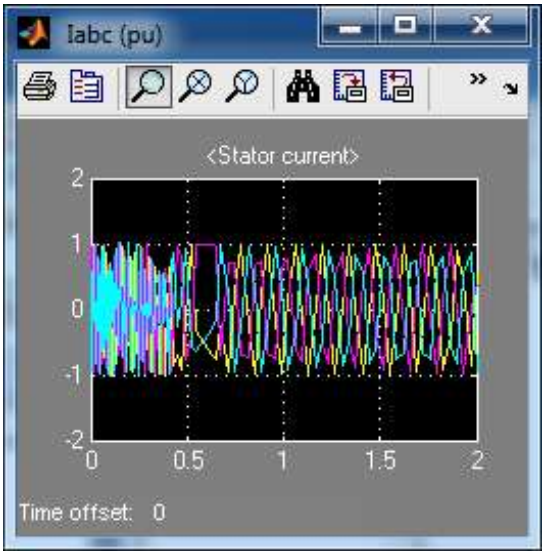

Рис. 7. Фазные токи генератора.

По результатам программной обработки расчётной модели совместной работы микро - ГЭС и объекта геотермальной воды авторами получены основные показатели скорости ротора, напряжения возбуждения генератора, фазные токи генератора, выходное напряжения фазы *C* генератора в относительных единицах с целью прогнозирования эффективной работы разрабатываемой микро - ГЭС.

Использованные источники:

1. Эргашев С.Ф., Тожибоев А.К. Автоматическое регулирование суммарной нагрузки для инвертора с ограниченной выходной мощностью. Сб. статей V международной заочной научно- технической конфе-ренции. Ч. 2 / Поволжский гос. ун - т сервиса. – Тольятти: Изд- во: ПВГУС, 2015. –332 с.

УДК 004.02:004.5:004.9

Хамдамова Ч., магистр
СамГИИЯ

АНАЛИЗ СЧЕТНЫХ СЛОВ ИМЁН СУЩЕСТВИТЕЛЬНЫХ

Аннотация. В этой статье представлен анализ китайских счетных слов, особенно анализ счетных слов имён существительных, а грамматические правила в статье проиллюстрированы примерами на китайском и узбекском языках.

Ключевые слова: счетное слово, анализ счетных слов имён существительных, типы счетных слов, редупликационные счетные слова.

Khamdamova Ch., master
of SamSIFL

THE ANALYSIS OF THE ACCOUNTS OF THE WORDS OF NOUNS

Annotation. This article provides an analysis of Chinese counting words, especially noun counting words, and the grammatical rules in the article are illustrated by examples in Chinese and Uzbek.

Keywords: counting words, noun counting words, types of counting words, double counting words, reduplication.

Поскольку счетные слова уже давно является проблемой для изучения китайского языка, важно обсудить использование счетных слов. В этой статье, мы нашли особенность их использования и неоднозначность фраз с существительными.

Счетные слова относятся к описанию действия и обычно делятся на два типа, такие как существительные счетные слова и глаголные счетные слова. Счетные слова существительного - это большое количество слов, которые предшествуют слову в предложении и служат определяющим фактором. С другой стороны, количество придаточных глаголов невелико и в основном представляет собой глагольное дополнение.

Слово «каждый» означает «многие» в единственном или множественном числе. В некоторых случаях прилагательные идут бок о бок с двойным существительным или глаголом, а в других случаях, наоборот, достаточно самого прилагательного. Когда колеблющиеся слова нерешительны, бывают случаи, когда они выступают в качестве определяющего фактора, носителя или падежа в предложении.

Принадлежные счетные слова к существительному (名量词)

Человек или вещь - это счетные слова для предметов обозначающий имя существительное. В китайском языке также есть специальные слова, которые могут использоваться индивидуально, в группах или в группах с неопределенными и сложными существительными, обозначающими единицу длины и веса.

(1) Наиболее употребительные прилагательные в китайском языке и следующие за ними существительные.

Чтобы не вызывать затруднений у изучающих язык, в ходе этого урока мы сочли необходимым дать следующий список из 50 слов и смежных имён. С помощью этого списка слов и имен учащиеся смогут самостоятельно усвоить урок.

1. **把** bǎ - это слово является одним из самых «активных» китайских слов, мы видим, что оно встречается одновременно с предлогом, существительным и счетным словом. В основном это выражается в грамматических книгах в виде предлогов, например **我把**书放在桌子上了. Другое значение – существительного, что переводится на узбекский как ручка, например дверная ручка, роль велосипеда и т.д. Другое значение этого слова - это слово для обозначения тонких, длинных и в основном ручных предметов: **扇子**, 钥匙，伞，眼泪 и т.д.

2. **包** – обёртывание, а для глаголов имеет значение «заплетать»: 药，烟.

3. **笔** - относится к деньгам, а также к крупным доходам: 钱。花销，开销，收入.

4. **部** – счетное слова для маленьких технических вещей: **手机**, 电影，汽车，小说.

5. 场 - поскольку изначальное значение этого счетного слова «выйти наружу», то в основном используется для обозначения событий:风，雨，雪，表演，京剧，话剧，演出，比赛，梦，辩论，晚会，演讲，球赛，游戏，地震，革命

6. **出** - Поскольку изначальное значение этого слова - выйти, то, в основном, употребляются для обозначения пьес: **悲**剧，戏剧，京剧，话

7. **滴** – это счетное слово переводится как капля воды, и его функция понимается в его значении: **水**, **汗**, **油**, **泪**, **血** и т.д.

8. **段** - по сути, это составное слово, означающее короткое время, также может использоваться как часть более длинных статей, а также как

часть статьи или устной презентации: 时间，日子，路，文章，歌曲，音乐，话，历史，故事.

9. 对 - китайцы определяют это счетное слово как пару для людей и правую и левую стороны для вещей: **夫妻**，**翅膀**，**耳**环，眉毛，枕头，双胞胎.

10. **番** – для занятий: **事**业，功夫，心意，心思.

10.**份** – для работ: **工作**，爱，爱心，责任，报纸，饭，礼物，工资.

11. **幅** – для рисунках или картин: **画**，**地**图.

12. **个** – это счетное слово одно из первых слов, которым учили китайцев, оно принадлежит к группе арифметических слов и имеет свойство предшествовать перед существттельным. Общее количество требуемых существительных настолько велико, что может предшествовать людям, географическим названиям или вещам.

13. **根** – это счетное слово пришло из древних времен в значении лошади или же корня, поэтому даже сегодня оно сохраняет свое первоначальное значение и используется в основном перед растениями: **香蕉**，**草**，**木**头，柱子.

14. **股** – следующее счетное слово также характеризуется своей универсальностью, то есть это счетное слово используется по отношению к длинным предметам, а по отношению к существительным множественного числа оно представляет группу людей: **力量**，**水泉**，劲儿.

15. 户 – это слово, которое переводится как убежище, в основном используется для обозначения дома, семьи и жилья: **人家**，**家庭**，**居民**，农民.

16. 颗 - используется перед небольшим круглым предметом - предметом, который сохраняет значение части: **玉石**，**牙**齿，珍珠，**星星**.

17. **口** – это счетное слово означает рот и относится к количеству людей: **人**，**猪**，**大**钟.

18. 块 – часть , это счетное слово может привести к различным именам: **冰**，**玻璃**，**肥皂**，镜子，木头.

19. **家** – изначальное значение дом, также предшествует перед зданиями: 饭店，企业，工厂，商店，书店，医院，银行.

20. 间 – комната: **房子**, **教室**, **卧室**, **屋子**, 办公室，客房.

21. **件** – счетное слово для одежды: **衣服**, **上衣**, **毛衣**, **西装**, **外衣**, **大衣**, 夹克，背心，衬衣.

22. 节 – это счетное слово основано на пиктограмме бамбукового растения, а также фрагментарного объекта через его части: 课，竹子，火车，车厢.

23. **届** – счетное слово официальных встреч, собраний, соревнований: **运**动会，毕业生，领导人，政府，会议.

24. **粒** – счетное слово для зерна: 药，瓜子，葡萄，沙子，珠子.

25. 门 – это счетное слово используется перед профессией: **功**课，学问，心思，技术，课程.

26. **面** – теряет существительное и становится счетным словом, обозначает сторону: 镜子，旗，墙.

27. **名** - Слово, используемое для описания профессий людей: **教**师，记者，学生，律师，职工，消防员.

28. **批** – обозначает большое количество людей или вещей, используется для партий и группы людей: 货，客人，商品，武器.

27. **匹** – шелк, используется для связки тканей: 马，骆驼，布，绸缎.

28. **篇** - используется перед статьей, рассказом, текстом, произведениями: **文章**, 课文，故事，日记，小说，报道.

29. **片** – значение кусок: 纸，云，海，心，肉，药，雪.

30. **扇** - Слово, используемое перед стеклопакетами и окнами: 门, **窗**.

31. **身** – тело: **汗**, **土**, **衣服**, **礼服**, **西服**.

32. **首** - используется перед стихотворением, песней или мелодией: 诗，词，歌，曲子，歌曲.

33. **双** – используется перед разными вещами: **手**, **脚**, **鞋**, **袜子**, **眼睛**, **筷子**.

34. **所** - слово, используемое перед зданиями и сооружениями (в основном правительственными учреждениями): **学校**, **医院**, 银行.

35. **台** – счетное слово, используемое для плоского оборудования: **机器**, 电视机，冰箱，洗衣机.

36. **套** – komplekt narsa – buyumlar uchun ishlatiladigan hisob so`z: **歌片**, **房子**, **家具**, 书，茶具，衣服.

37. **套** – счетное слово используемое для наборов и комплектов: **歌片**, **房子**, **家具**, 书，茶具，衣服.

38. **条** – счетное слово для длинных и тонких предметов, а также ставится перед органами тела, в некоторых случаях перед животными: **被子**, **口袋**, **麻袋**, **毛巾**, 裤子，河，湖，江，路，接.

39. **位** – счетное слово для людей: **朋友**, **教**师 领导，司机，父亲，先生，母亲，女士.

40. 项 – счетное слово для пунктов, предложений, планов: **工作**, **任**务，事业，计划，成绩，运动.

41. 盏 – счетное слово для лампы или фонаря: **灯**, **台灯**, **官灯**.

42. 张 – это счетное слово используется перед большим количеством слов, обозначает плоскость предмета, часть, лист: 报纸，地图，画，票，相片，邮票，桌子，唱片 .阵 – также обозначает события происходящие за короткий период времени, используется для обозначения природных явлений: 风，雨，冰雹，掌声.

43. **支** - используется с письменными принадлежностями: **笔**, 铅笔，毛笔，筷子，牙膏，牙刷.

44. **只** – счетное слово для одного из парных предметов: **耳**朵，耳环，胳膊，鞋，表，轮子，狗，兔子，样，船.

45. **座** – слово используется перед зданиями и сооружениями, и оно отличается от двух приведенных выше счетных слов тем, что оно используется в основном перед зданиями, которые больше по площади: **工厂**, **城市**, 车站，矿山，剧院，礼堂，码头，塑像，医院 .

1. Использование счетных слов перед существительными.

В процессе разговора 头，尾，桶，杯，盒 а также некоторые существительные **捆**, 发 например, в некоторых случаях «ассимилируют» функцию счетных слов, а также обладают способностью передавать большие или полные значения с точки зрения количества:

老师为我们做了一桌子菜，我们都没吃完.

Laoshi wei women zuole yi zhuozi cai, women dou mei chi wan

Учитель приготовил для нас стол и мы не смогли закончить трапезу ,

桌子- стол.В китайском языке такие случаи распространены и могут быть представлены следующим образом:

我只要干一点儿活就会出一头汗.

这么一屋子人，空气多不好啊.

Такие случаи встречаются у слов, принадлежащих к группе глаголов:

我只打了一发子弹.

Wo zhi dale yi fa zi tan.

Первое значение глагола 发- послать, и когда он становится независимым глаголом, учащимся известно, что он действует как сокращение предложения. Однако неизвестно, что в некоторых случаях оно идет после глаголов, перед существительным и в форме счетного слова. Приведенное выше утверждение означает, что у меня только одна пуля, и глагол 发 в нем означает не послать, а слово-стрелку (в смысле «кусок»). Ниже приведен пример глагола:

他今天一连挑了三挑水

Использованные источники:

1. 朱庆明，现代汉语实用语法分析（第二版）上册。清华大学出版社 2012年
2. 朱庆明，现代汉语实用语法分析（第二版）下册。清华大学出版社 2012年
3. www.baidu.com

УДК 004.02:004.5:004.9

Ходжанов А.Р.
доцент кафедры физического воспитания и спорта
Ташкентский институт ирригации
и инженеров механизации сельского хозяйства
Махмудов В.В.
ассистент кафедры физического воспитания и спорта
Ташкентский институт ирригации и инженеров механизации
сельского хозяйства

ЦЕННОСТИ ФИЗИЧЕСКОЙ КУЛЬТУРЫ И СПОРТА

Аннотация: В данной статье рассматривается сущность физической культуры в её ценностном аспекте, а также роли спорта в жизни человека. Затронув общекультурный компонент ценностей спортивной культуры, автор статьи подымает вопрос социального процесса правового, экономического, политического, информационного и образовательного полей социального пространства.

Ключевые слова: физическая культура, физическая воспитания, спорт, спортивная культура, упражнение, спортивная деятельность.

Khodjanov A.R.
docent of the Department of Physical Education and Sports
of the Tashkent Institute of Irrigation and Agricultural
Mechanization Engineers
Makhmudov V.V.
assistant of the Department of Physical Education and Sports
of the Tashkent Institute of Irrigation and Agricultural
Mechanization Engineers

THE MAIN VALUES OF PHYSICAL EDUCATION AND SPORT

Annotation: In this article examined the essence of physical culture in its value aspect, as well as the role of sport in human life. And having touched upon the general cultural component of the values of sports culture, the author of the article raises the question of the social process of the legal, economic, political, informational and educational fields of the social space.

Key words: physical culture, physical education, sport, sports culture, sport exercise, sports activity.

Рассматривая физическую культуру в ценностном аспекте следует выделять следующие группы ценностей: интеллектуальные (знания о методах и средствах развития физического потенциала человека),

двигательные (лучшие образцы моторной деятельности, достигаемые в процессе физического воспитания и спортивной подготовке), технологические (комплексы методических руководств, практических рекомендаций, методики оздоровительной и спортивной тренировки, формы организации физической активности, ее ресурсного обеспечения); интенционные (сформированность общественного мнения, престижность физической культуры в обществе) и мобилизационные (способность к рациональной организации бюджета времени).

Физическая культура и спорт воспитывают у студентов потребность в организации здорового стиля жизни, что тесно связано с воспитанием их ценностного отношения к предмету путем развития клубной деятельности (объединяющей студентов по интересам), способствуя активизации их творческой деятельности в овладении навыками продуктивной самостоятельной работы. Это предусматривает создание физкультурного пространства (инфраструктуры физической культуры), способствующей объединению студенческого актива, привлечению из студенческой среды волонтеров, участвующих в организации массовых физкультурных мероприятий (спортивных вечеров, массовых соревнований), в целом обеспечивающих усиление роли различных форм студенческого самоуправления, развития демократических основ творческой самореализации студенческой молодежи.

Спорт, создающий ценности спортивной культуры, всегда являлся мощным социальным феноменом и средством успешной социализации. Об этом свидетельствуют и научные данные, и примеры жизненного пути многих выдающихся спортсменов. По данным социологических опросов современной молодежи, спортсменов, становится ясно, что именно спорт оказал значительное влияние на их представление об общественной жизни и мире в целом.

При правильной организации спортивной деятельности она может стать серьезным и действенным средством формирования социальной активности и здорового образа жизни и стиля детей и молодежи. Однако современная система физического воспитания при всем ее зачастую хаотичном многообразии форм не смогла привлечь основную массу детей и молодежи к занятиям различными упражнениями. Это не позволило использовать в качестве основного средства физического воспитания самое главное достижение спортивной культуры.

Выявлено, что потребительское отношение к жизни – не редкость среди тренеров. Каждый третий из них, по данным социологических опросов, указал, что готов оставить свою работу ради такой работы, которая в первую очередь решила бы материальные и хозяйственные проблемы, обеспечила бы его бытовые запросы. Подход тренера к спортсмену как средству достижения собственного успеха – один из факторов, отрицательно влияющих на нравственность и личность спортсмена.

Для спортсменов характерна ориентация, прежде всего на мнение микрогруппы (команды) и спортивной корпорации. Негативные тенденции в ценностных ориентациях спортсменов во многом обусловлены социально-психологической атмосферой, которую вынужден культивировать тренер, целевая установка профессиональной деятельности которого – производство спортивно-технического результата.

Среди спортсменов каждый пятый считает, что в спорте цель оправдывает средства. 29,7% допускают для себя возможность ради достижения победы команды в состязаниях нарушить правила соревнований, правила «честной игры». В ситуации, не имеющей отношения к спорту, только менее 25% опрошенных спортсменов не допускали для себя возможности решиться на нечестный поступок. В духовной сфере спортсменов преобладают нормы группового поведения.

Так, из социологических данных известно, что подавляющее большинство школьников и студентов хотели бы заниматься спортом, однако их желание искусственно сдерживается организационно-управленческими и программно-методическими недоработками и недооценкой спорта как эффективного инструмента развития личности подрастающего человека, который вступает в социальную жизнь.

Люди, прошедшие школу спорта, убеждены, что спорт помог им воспитать веру в свои силы и возможности, а также умело ими воспользоваться. Спорт учит идти на разумные жертвы ради достижения цели. Уроки, усвоенные юными спортсменами на спортивном поле, затем, как правило, помогают им в жизни. Многие из спортсменов утверждают, что спорт сделал из них человека, способного быть личностью. Посредством спорта реализуется принцип современной жизни - «рассчитывать на самого себя». Это означает, что достижение успеха в любом виде деятельности зависит, прежде всего, от личных индивидуальных качеств: честолюбия, инициативы, трудолюбия, терпения, волевых качеств и трезвой оценки своих возможностей. Успешно развить эти качества можно, прежде всего, в спортивной деятельности. Однако эффективность социализации личности в спорте во многом зависит от того, какие ценности спортивной культуры осваиваются человеком, как организован процесс спортивного воспитания.

Спорт вырос в социально значимое явление, поскольку его ценностный потенциал обеспечивает прогресс развития и общества, и личности. Рассматривая спорт как часть общей культуры, мы выделяем в структуре его ценностей три важнейших компонента:

- общекультурный;
- социально-психологический;
- специфический.

Общекультурный компонент ценностей спортивной культуры составляют социальные процессы правового, экономического,

политического, информационного и образовательного полей социального пространства.

Социально-психологический компонент ценностей спортивной культуры обеспечивается уровнем общественного сознания, общественного мнения, интересов, мотивов, ценностных ориентаций людей, а также уровнем взаимоотношений, которые выстраиваются в сфере спорта («тренер-спортсмен», и «спортсмен - спортивный коллектив» и т.д.).

Специфический компонент ценностного потенциала спортивной культуры выражается в способности спорта удовлетворять потребности человека в физическом совершенствовании, социализации, формировании здоровья, самореализации и повышении социального престижа личности в обществе путем достижения высокого результата, победы, рекорда. Осваивается данная группа ценностей путем спортивного совершенствования и воспитания.

В целом освоение ценностей спортивной культуры возможно только в процессе организации активности человека в сфере спорта.

Использованные источники:

1. Алферова И.А. Компетентностный подход в физическом воспитании студентов специальных медицинских групп / И.А. Алферова. – Краснодар, Кубанс.гос.ун.-т, 2011.
2. Бальсевич, В.К. Физическая культура для всех и каждого / В.К. Бальсевич. – М.: Физкультура и спорт, 1988. – 208 с. 2.
3. Бутенко Б.И. Новое в понимании здоровья //Теория и практика физической культуры, 1988. №7.

УДК 343.16

Хубутдинова Э.И.
студент магистратуры 1 курса
факультет «Юридический»
Стерлитамакский филиал БашГУ
Россия, г. Стерлитамак
научный руководитель: Иванцова Г.А., кандидат юридических наук доцент

СОДЕРЖАНИЕ И СУЩНОСТЬ ПРАВА ГРАЖДАН НА НЕПРИКОСНОВЕННОСТЬ ЧАСТНОЙ ЖИЗНИ, ЛИЧНУЮ И СЕМЕЙНУЮ ТАЙНУ

Аннотация: В статье исследуется правовая основа закрепления права на неприкосновенность частной жизни, личную и семейную тайну. Раскрываются современные научные взгляды на сущность и содержание права на неприкосновенность частной жизни, личную и семейную тайну.

Ключевые слова: права человека, частная жизнь, личная тайна, семейная тайна, неприкосновенность частной жизни.

Khubutdinova E.I.
master student 1st year
faculty of law
Sterlitamak branch of Bashkir State University
Russia, Sterlitamak
Scientific adviser: Ivantsova G.A., PhD in Law docent

CONTENTS AND ESSENCE OF CITIZENS 'RIGHT TO PRIVACY OF PRIVATE LIFE, PERSONAL AND FAMILY SECRET

Abstract: The article examines the legal basis for securing the right to privacy, personal and family secrets. The modern scientific views on the nature and content of the right to privacy, personal and family secrets are revealed.

Keywords: human rights, private life, personal secret, family secret, privacy.

В Российской Федерации право на неприкосновенность частной жизни закреплено на высшем юридическом уровне. Конституция Российской Федерации [1] напрямую гарантирует каждому право на неприкосновенность частной жизни, личную и семейную тайну, защиту своей чести и доброго имени (ч. 1 ст. 23), право на тайну переписки, телефонных переговоров, почтовых, телеграфных и иных сообщений (ч. 2

ст. 23). При этом сбор, хранение, использование и распространение информации о частной жизни лица без его согласия не допускаются (ч. 1 ст. 24). В то же время каждому гарантируется свобода мысли и слова (ч. 1 ст. 29), каждый имеет право свободно искать, получать, передавать, производить и распространять информацию любым законным способом (ч. 4 ст. 29).

В силу ч. 2 ст. 17 Конституции Российской Федерации основные права и свободы человека неотчуждаемы и принадлежат каждому от рождения. Значение этого положения заключается в том, что оно юридически оформляет основополагающие отношения между личностью и государством и тем самым закрепляет один из фундаментальных принципов таких отношений. Исходя из этого, данное положение Конституции Российской Федерации следует понимать следующим образом: каждый с момента рождения и до момента смерти обладает важнейшими правами. Никто и ни при каких условиях не может быть лишен этих прав. Понимание основных прав определяется через призму ч. 2 ст. 17 Конституции Российской Федерации и означает их неотчуждаемый характер и принадлежность каждому в силу рождения.

Таким образом, Конституция Российской Федерации наряду с правом на жизнь к неотъемлемым правам относит право на достоинство личности (ч. 1 ст. 21), на свободу (ч. 1 ст. 22), а также право на неприкосновенность частной жизни (ч. 1 ст. 23). Все эти права рассматриваются в группе личных конституционных прав и свобод. В силу этого они и называются как основные [7, с. 107].

При этом, как отмечает С.А. Шадрин, положения ст. 23 Конституции Российской Федерации не детализированы в законах о защите неприкосновенности личной жизни и об обеспечении защиты персональной информации. В законодательстве Российской Федерации средства обеспечения правовой защиты частной жизни и персональной информации до настоящего времени находятся в неудовлетворительном состоянии, если сравнивать с аналогичными зарубежными и международными стандартами в данной сфере [8, с. 209].

Кроме того, действующая норма Конституции Российской Федерации, закрепляющая право граждан на неприкосновенность частной жизни, личную семейную тайну, не определяет границ неприкосновенности частной жизни, а лишь очерчивает круг прав, которые, в соответствии с дословным толкованием правовой нормы, входят в это понятие. В соответствии с Конституцией Российской Федерации категория «частная жизнь» включает в себя личную и семейную тайну, защиту своей чести и доброго имени. Вторая часть вышеуказанной нормы расширяет перечень «неприкосновенных» прав, включая в него право на тайну переписки, телефонных переговоров, почтовых, телеграфных и иных сообщений.

Можно согласиться с Д.В. Голендяевым, что перечень прав, охватываемый понятием «частная жизнь» не является закрытым. Федеральное законодательство достаточно широко расширяет перечень сведений, относящихся к частной жизни человека, включая в него, по сути, любые сведения, прямо или косвенно относящиеся к определенной личности, которые не подлежат обязательному раскрытию в силу закона [5, с. 59].

Отсутствие легального понятия права граждан на неприкосновенность частной жизни, личную и семейную тайну сопровождается также отсутствием общепризнанного определения в науке и единства среди ученых относительно его содержания и объема.

Так, по мнению С.Н. Меркулова и К.С. Ушаковой, «право на неприкосновенность частной жизни можно определить как личное неимущественное право физического лица, обеспечивающее его жизнедеятельность в сфере семейных, бытовых, личных, интимных и других отношений, высвобожденных от выполнения возложенных на него публичных функций, а также предоставляющее возможность определять границы и режим доступа к этой приватности, разрешать или запрещать распространять информацию о ней. Право на неприкосновенность частной жизни по своему содержанию – это возможность человека оценить соответствующее отношение к приватности, которая получила как моральное признание, так и юридическое закрепление в законодательстве, а также принятие и проведение в соответствии с этим процессуальных действий и решений, не нарушая при этом закона» [6, с. 162].

Э.Р. Аберхаев предлагает под правом на неприкосновенность частной жизни понимать право человека, гарантированное запретом несогласованного проведения информационных процессов в сфере его частной жизни и обеспечивающее его независимость во взаимоотношениях с иными лицами, обществом и государством [3. с. 91].

По мнению Галустовой А.В. и Сидоровой А.В., право на неприкосновенность частной жизни означает предоставленную человеку и гарантированную государством возможность контролировать информацию о самом себе, препятствовать разглашению сведений личного, интимного характера [8, с. 10].

Таким образом, анализ представленных определений права на неприкосновенность частной жизни свидетельствует о том, что в науке не существует единой позиции относительно понятия и содержания исследуемого конституционного права.

Представляется, что в целях устранения пробелов в действующем законодательстве, создающих трудности в реализации и защите конституционного права на неприкосновенность частной жизни, личную и семейную тайну, обеспечения единообразного подхода при решении указанных вопросов в теории права, следует на законодательном уровне

сформулировать понятие права на неприкосновенность частной жизни, личную и семейную тайну.

При этом при определения права на неприкосновенность частной жизни, личную и семейную тайну целесообразно придерживаться позиции Конституционного Суда Российской Федерации, который неоднократно отмечал, что право на неприкосновенность частной жизни, личную и семейную тайну означает предоставленную человеку и гарантированную государством возможность контролировать информацию о самом себе, препятствовать разглашению сведений личного, интимного характера. Право на неприкосновенность частной жизни распространяется на ту область жизнедеятельности человека, которая относится к отдельному лицу, касается только этого лица и, если его действия носят непротивоправный характер, не подлежит контролю со стороны общества и государства [2].

Использованные источники:

1. Конституция Российской Федерации. Принята всенародным голосованием 12 декабря 1993 года (с учетом поправок, вносимых Законами РФ о поправках в Конституцию РФ от 30 декабря 2008 г. № 6-ФКЗ, от 30 декабря 2008 г. № 7-ФКЗ, от 5 февраля 2014 г. № 2-ФКЗ, от 21 июля 2014 г. № 11-ФКЗ) // Российская газета. 2014. 28 июля.
2. Постановление Конституционного Суда РФ от 16 июня 2015 г. № 15-П; определения Конституционного Суда РФ от 9 июня 2005 г. № 248-О, от 16 февраля 2006 г. № 63-О, от 26 января 2010 года № 158-О-О и от 27 мая 2010 г. № 644-О-О.
3. Аберхаев Э.Р. Право на неприкосновенность частной жизни: юридическая характеристика и проблемы реализации // Актуальные проблемы экономики и права. 2008. № 1 (5). С. 90-94.
4. Галустова А.В., Сидорова А.В. Сущность понятия «неприкосновенность частной жизни» // Актуальные проблемы юридической науки: теория и практика: Материалы XVIII Международной научно-практической конференции (г. Махачкала, 19 июня 2016 г.). С. 9-11.
5. Голендяев Д.В. Сущность и нормативное содержание права на неприкосновенность частной жизни // Правоприменение в публичном и частном праве: Материалы Международной научно-практической конференции (г. Омск, 30 марта 2018 г.). Омск, 2018. С. 58-66.
6. Меркулов С.Н., Ушакова К.С. Понятие и содержание права на неприкосновенность частной жизни // Достижения вузовской науки: Материалы III Международной научно-исследовательского конкурса (г. Пенза, 10 июня 2018 г.). пенза, 2018. С. 160-163.
7. Ромашов П.А. К вопросу о праве на неприкосновенность частной жизни в цифровой век // Пермский юридический альманах. 2019. № 2. С. 103-118.
8. Шадрин С.А. Содержание права на неприкосновенность частной жизни по российскому и европейскому законодательству // Актуальные проблемы российского права. 2018. № 9 (94). С. 208-217.

УДК 548.3

Худайбердиев Ф.Т.
старший преподователь
Наманганский инженерно-технологический институт
Узбекистан, Наманган

ЭЛЕКТРИЧЕСКИЕ СВОЙСТВА КОМПОЗИЦИОННЫХ МАТЕРИАЛОВ С АНИЗОТРОПНЫМИ СФЕРАМИ

Аннотация: В работе исследованы электрические свойства композиционных материалов с анизотропными сферами или изотропными вытянутыми частицами. Анализы показами, что необходимо учитывать конечные размеры системы, так как они имеют большие статические колебания проницаемости, которые возрастают при приближении к пределу потока и затрудняют интерпретацию результатов.

Ключевые слова: композиционные материалы, электрические свойства, анизотропия, проводник

Khudaiberdiev F.T.
senior lecturer
Namangan Engineering Technological Institute
Uzbekistan, Namangan

ELECTRICAL PROPERTIES OF COMPOSITES WITH ANISOTROPIC SPHERES

Annotation: The paper investigates the electrical properties of composite materials with anisotropic spheres or isotropic elongated particles. The analyzes show that it is necessary to take into account the finite dimensions of the system, since they have large static fluctuations in permeability, which increase when approaching the flow limit and complicate the interpretation of the results.

Key words: composite materials, electrical properties, anisotropy, conductor

Выше предела расхода p_c Электропроводность композита, состоящего из смеси гетерогенного материала изолятора и проводника. σ концентрация проводящей фазы p уровень связан:

$$\sigma \sim (p - p_c)^t \quad (3.1)$$

Здесь критический индекс t зависит от размера системы:

$t = 1,2 \pm 0,1$ в двух измерениях

$t = 1,7 \pm 0,1$ к трем измерениям

Существует некоторое обобщение этой проблемы, которое позволяет ввести в систему анизотропию, что приводит к оценке проницаемости через тензорную величину.

1) Проводящая фаза может состоять из направленных частиц (волокон, цилиндров), и проводимость такого материала всегда изотропна.

2) Проводящая фаза состоит из частиц, ориентированных с анизотропной удельной анизотропной удельной проводимостью.

Этот вопрос был детально изучен Шкловским и показал, что такой материал всегда анизотропен. Только в области, близкой к очень малой границе потока, это не выполняется, и в ней анизотропия уменьшается вблизи границы по закону Шкловского.

$$\frac{\sigma^{||}}{\sigma_{\perp}} = 1 + (p - p_c)^{\lambda}, \qquad (3,2)$$

Здесь l - новый критический индекс.

Проблема анизотропии может быть рассмотрена с помощью сеточной модели в контексте проблемы садов.

3) Связи в разных направлениях будут производить новую ионизацию с разной вероятностью, но будут иметь одинаковое сопротивление. В этом случае проницаемость анизотропна в поле вблизи предела тока.

4) Все связи образуются с одинаковой вероятностью, но сопротивление меняется в разных направлениях.

В этом случае проводимость также вся, кроме изотропной сферы, близкой к пределу потока. p анизотропный. Модель сопротивления решетки также рассматривается с точки зрения ренормационной группы, результаты близки к результатам, полученным при численном моделировании с использованием эффективной среды.

Электрические свойства композиционных материалов с анизотропными сферами или изотропными вытянутыми частицами подробно исследованы Шкловским. Оба случая были эквивалентны в изменении координат, в результате чего сфера была переведена в эллипсоид, оставаясь того же размера.

Агар $c_{||}$ и $s_{\perp}$ макроскопическая проницаемость системы эллипсоидов по осям z и x ориентирована также по оси $z\sigma'_{||}$ и $\sigma^{I}_{\perp}$ z'- Если осевая и поперечная анизотропные сферы имеют макроскопическую проницаемость, они будут связаны следующим соотношением.

$$\sigma_{||} = \left(\frac{l}{d}\right)^{\frac{4}{3}} \sigma^{|}_{||}, \sigma_{\perp} = \left(\frac{d}{l}\right)^{\frac{2}{3}} \sigma^{|}_{\perp} \qquad (3.3)$$

Вот $\frac{l}{d}$ Отношение больших и малых концов эллипсоида.

Систему анизотропных сфер можно смоделировать как анизотропные сады. Изменение критического значения коэффициента анизотропии для ориентированных в нем изотропных эллипсоидов:

$$\frac{\sigma_{\parallel}}{\sigma_{\perp}} = \left(\frac{l}{d}\right)^2 \left[1 + A(p - p_c)^A\right] \quad (3,4)$$

Это будет на вид. Тот факт, что критический индекс l составляет около ~ 0,4, был определен численными расчетами с использованием метода ренормагу-группы и моделирования с использованием дерева Кейли (решетчатые сады и метод квадруполей). Анизотропный размер $\sim\left(\frac{l}{d}\right)^2$ равно

Объемная концентрация макроскопической проницаемости и коэффициента анизотропии p Общий случай конечной проницаемости матрицы в функции n описан на следующем рисунке (см для анизотропной матрицы: $\sigma_m^{\parallel}$ и $\sigma_m^{\perp}$)

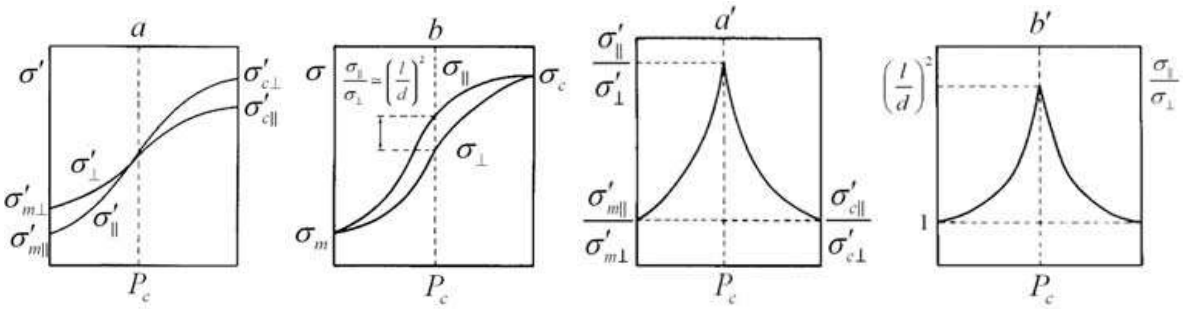

Рис 1. Электропроводность (a, b) композитного материала, а также анизотропная и электропроводность $\left(a^{'}, b^{'}\right)$ Насыпная концентрация наполнителя дана на общем виде связки. $\left(a, a^{'}\right)$ - анизотропные сферы в анизотропной матрице, $\left(b, b^{'}\right)$ - изотропные частицы, растянутые в матрице с изотропной конечной проницаемостью.

При численном моделировании и анализе экспериментальных результатов необходимо учитывать конечные размеры системы, так как они имеют большие статические колебания проницаемости, которые возрастают при приближении к пределу потока и затрудняют интерпретацию результатов.

По словам Стрейли

$$\frac{\left\langle \delta\sigma^2 \right\rangle^{\frac{1}{2}}}{\left\langle \sigma \right\rangle} \approx \frac{\xi}{L} \quad (3.5)$$

Вот ξ - длина когерентности, $\xi \sim (p\text{-}pc)\ v$, n = 1,35, размер системы L, т.е. чем меньше размер системы и чем ближе к пределу расхода, флуктуация фактически увеличивается.

Использованные источники:

1. Эффективнаya теплопроводимость материалов с включениуами в виде трехосных эллипсоидов//ДАН УзССР, 1990, № 2. с. 56-58.
2. Пруамова Т.Д. Ролдугин В.И. Профодимость металлонаполненных полимерных пленок вблизи порога протекание // Коллоид. Журн. – 1992, - т. 54. - № 5, с. 109-113
3. D.P.H. Smith and J.C. Anderson, Electrical conduction in thick film paste resistors / Thin Solid films, 1980, V. 71, N. 1. - p. 79-89.
4. Lietnerski B.W. / Conduction mechanism in thick-film resistors // Rr. naux, Inst. technal, electron. prod. - 1986, - N 34. - p. 4-17.
5. Б.Махмудов, Х. Абдуллаев, Конвейер устройство для сушки фруктов. // Экономика и социум №12(67) 2019 https://iupr.ru/osnovnoy_razdel__12_67__2019/
6. Ражабов И.Т, Шоюсупов Ш, Фотогальванические характеристики и коэффициент неидеальнолсти фотоВАХ// Экономика и социум №12(67) 2019 с
7. М. Набиев, А. Жабборов, Построения ассиметричных дельта – функций// Экономика и социум №12(67) 2019 https://iupr.ru/osnovnoy_razdel__12_67__2019/
8. Б.Х.Кучкаров, М.Кахаров, МДП-структура и ультразвук// Экономика и социум №12(67) 2019 https://iupr.ru/osnovnoy_razdel__12_67__2019/

УДК 004.02:004.5:004.9

Хушназарова М.Г.
самостоятельный соискатель
Ташкентский государственный экономический университет

«УПРАВЛЕНИЯ ЗНАНИЯМИ» В ИНДУСТРИИ ТУРИЗМА

Аннотация: Знание является первоочередным элементом в процессе устойчивого развития любой организации, поэтому успешные субъекты хозяйствования — это те, которые значительное внимание уделяют образованию, науке, постоянному обновлению знаний и их эффективному применению на практике.

Ключевые слова: Туризм, индустрии туризма, иностранные язык, менеджер туризма, менеджмент, управление, знания.

Khushnazarova M.G.
independent researcher
of the Tashkent state University of Economics

“KNOWLEDGE MANAGEMENT” IN THE TOURISM INDUSTRY

Annotation: Knowledge is a primary element in the process of sustainable development of any organization, so successful business entities are those who pay significant attention to education, science, constant updating of knowledge and its effective application in practice.

Keywords: Tourism, tourism industry, foreign language, tourism Manager, management, management, knowledge.

Управление знаниями – это распространения и поиск опыта людей и актуальной информации в среде связанных между собой людей или групп людей. Здесь самое главное – это знания людей и взаимодействие между людьми: обмен идеями, решениями и актуальной информацией при попытках создавать новые решения. В анализе фирмы Gartner Group говориться: « При управлении знаниями взаимодействие людей фокус сбора, распространения и многократного использования информации».

Именно знания, через обучение персонала индустрии туризма, позволяют внедрять во все сектора отрасли соответствующие экологические, социальные, культурные стандарты, продвигать на рынке многопрофильные туристические продукты, формировать ответственное отношение к культурным продуктов.

Туризм — это гораздо больше, чем сфера услуг, это явление с культурной базой, с историческим наследием в различных средах, это туристическая картография, индустрия гостеприимства, межкультурная

коммуникация и т.д., что в целом требует знаний с целью понимания социально-культурной динамики его устойчивого развития. Туризм охватывает многие области жизнедеятельности человека, и поэтому изучение туризма тесно связано с изучением психологии, антропологии, социологии, экономики, географии, информатики, логистики, права и образования. Туристские ресурсы присутствуют практически во всех уголках земли, на всех континентах и во всех странах. На условиях свободы выбора направления и вида туризма организаторам туризма важно знать и прогнозировать туристские потоки и даже управлять ими.

Ресурсная составляющая управления знаниями базируется на имеющемся человеческом капитале, который фактически является источником знаний, их генератором и пользователем.

Знание процесса развития туризма способствуют профессионализации действий на рынке туристических услуг и предложений туристических продуктов, ориентированных на контакт с культурным вселенной, что, в конечном итоге, обеспечивает знание косвенным способом, то есть благодаря реализации познавательной функции туризма. Понимание туризма через знание позволяет понять и уважать природу, образ жизни ближнего, с географией и историей открыть пространство и этап событий и тому подобное. Изучение иностранных языков, понимание экономических категорий, социологии и культуры рецептивных туристических регионов также достигается через приобретенные знания.

Сегодня Узбекистан находится на пути интеграции в европейское и мировое пространство. С каждым годом все новые и новые отрасли отечественной экономики завоевывают мировые рынки. В течение последнего десятилетия особенно быстрыми темпами развивается сфера туризма и гостеприимной промышленности. Туризм — это не только способ познания человеком мира, но и самая перспективная сфера экономики, которая способствует интенсификации международных контактов и расширению межкультурных связей. Однако не все так хорошо на рынке труда в этой области, поскольку как туристические компании, так и гостеприимная индустрия испытывают большую потребность в профессионально подготовленных, высококвалифицированных менеджерах туризма и других специалистах гостинично-ресторанного бизнеса, которые должны иметь хорошие знания не только по менеджменту, туризму и экономике, но и в совершенстве владели одним или даже двумя иностранными языками. Язык — неотъемлемая часть человеческого разума и, следовательно, только взаимодействие всех умственных структур и процессов (восприятие, понимание, памяти) обеспечивает его функционирование.

Иностранный язык должен стать инструментом к познанию других мировых культур. Изучая иностранный язык студенты получают знания об истории, культуре, обычаях и традициях страны изучаемого языка.

Различные аспекты методики преподавания иностранного языка всегда были и остаются под пристальным вниманием многих ученых и исследователей. Однако недостаточно освещенным остается вопрос значения и целей иностранного языка в профессиональной деятельности менеджеров туризма.

Сегодня иностранный язык стала необходимым элементом во всех сферах человеческой деятельности, начиная с социально-экономической, научно-технической аграрной и заканчивая художественно-культурной. Менеджер туризма — это, прежде всего, руководитель, который не только контролирует работу других работников, но и имеет коммуникативную связь с представителями иностранных фирм. Общение для него становится основным видом деятельности.

Со временем понятие «управление знаниями» претерпело серьезные изменения и в начале XXI в. приобрело новое значение: оно стало больше ориентироваться на отдельную личность, перестало носить административный характер, основанный на принуждении. Пришлось признать, что задача передачи собственного и получения чужого знания связана с возможностями вступления в коллективный обмен знаниями и с ограничениями в области мотивации, понимания, восприятии. Стало понятно, что производство и обработка знаний в социотехнических системах, каковыми являются организации, осуществляются по своей специфической логике.

В современной концепции понятие «управление знаниями» чаще характеризуется как «направление» процесса циркуляции знаний и их целесообразного использования для социальной практики и получения нового знания.

Наряду с понятием «управление знанием» в специальной литературе широко используется и другое понятие «менеджмент знаний». Приведем определения двух понятий — «менеджмент» и «управление».

Менеджмент (англ. management): 1. Деятельность, включающая планирование, организацию, координацию и контроль, осуществляемую наемными и профессиональными работниками (менеджерами) 2. Совокупность методов, принципов, норм, разработанных с целью повышения эффективности предпринимательской деятельности.

Управление (англ guidance/administration/direction) Элемент, функция систем различной природы (биологических, социальных, технических), обеспечивающая сохранение их определенной структуры, поддержание режима деятельности, реализацию программы, целей деятельности.

Рекреационная образование предусматриваеться точки зрения целей общества, где доминируют информационные технологии, знания – это

просто интеллект, используемый в работе. Знания, приобретаемые фактическим опытом, продуктивны только когда они используются при выполнении работы или интегрируются в процесс выполнения работы. Артур Андерсен определяет знания как «ценную информацию». Но самое точное определение знаниям было дано задолго до информационной и электронной революций и даже задолго до индустриальной революции. Сэр Френсис Бэкон (1561-1626) дал знаменитое определение: «знания – сила». Сегодня мы окружены громадными объемами информации, поэтому такое определение кажется очень современным. Информации так много, что мы оказываемся неспособными использовать ее. Знания – это сегодняшняя валюта. Организации, способные работать с уже имеющимися у них и получаемыми в процессе работы знаниями, будут «на коне» в XXI веке. Формирование совокупности знаний, которые обеспечат создание рекреационной среды, то есть благоприятных условий для лечения-профилактики, отдыха-релаксации, туризма, удовлетворения основных жизненных (сон, питание, гигиена, движение) и духовно интеллектуальных (досуг, физическая рекреация, общение, развлечения, отдых — переключение) потребностей человека. Составляющими такой модели выступили: — мировоззрение как социально-нравственное, историко-культурологическое мышление; — логико-информационное мышления, предполагающего освоение информационных технологий, статистики, математики, компьютерной техники; — экономическое мышление — финансы, рынок, учет, анализ, управление; — профессиональное мышление, сформировать которую призваны такие дисциплины, как введение в специальность, рекреация, технология, организация.

Для каждой фирмы характерна своя модель управления знаниями, учитывающая специфику деятельности, масштабы производства, организационные особенности, корпоративную культуру компании. Однако, вне зависимости от направления движения информационных потоков, менеджмент знаний должен обеспечивать контроль за осуществлением в организации следующих процессов:

Последовательное чередование четырех процессов — социализация, экстернализация, комбинация, интернализация — создает спираль знании. Центральная задача менеджеров, таким образом, заключается в том, чтобы обеспечить эффективное функционирование этой спирали. Для этого Нонаки и Такеучи было введено понятие модели организации, в которой управление проходит путь «из центра—вверх—вниз», где в центре событий находятся менеджеры среднего звена. Именно они являются проводниками идей между оторванными от реальности и выдвигающими порой идеалистические концепции руководителями высшего звена и приземленной, рутинной деятельностью рядовых сотрудников, которые эти концепции должны реализовывать.

создание новых знаний;

использование имеющихся знаний при принятии решений;

воплощение знаний в продуктах и услугах;

передача существующих знаний из одной части организации в другую;

обеспечение доступа к необходимым знаниям, а также защита знаний.

Итак, туризму присуща междисциплинарность, которая проявляется в том, что туризм существует на основе соотношения между пространством, культурой и образованием. Знания применяются как в теории, так и в практике туризма. И туризм можно рассматривать как деятельность постоянного обучения и приобретения новых знаний с целью их дальнейшего применения в том же туризме. Представление туризма как формы обучения является истинным, поскольку при посещении места туристского назначения турист вступает в контакт с новой реальностью, культурой, географической территорией, историей, которые дают новые знания, тем самым способствуя расширению его мировосприятия.

Что касается экономических аспектов туризма, знания обеспечивают понимание туристической деятельности, генерирует прибыль.

Итак, можем подтвердить предоставление туризма мировоззренческого, культурного, гуманистического, познавательного, нравственного, эстетического, коммуникативного значения, то есть «человеческого измерения», поскольку человек, путешествует, не просто потребителем туристского продукта, а личность, которая способна усваивать богатства природы и культуры , превращая приобретенные знания и впечатления в достояние собственной духовности.

Использованные источники:

1. Е.Л.Писаревского. Основы туризма. Москва. 2014г. 182 с
2. А.Ю.Александрова. Международный туризм. Москва. 2001г
3. У. Букович. Управление знаниями. Москва. 2002г.
4. Н.И.Кабушкин. Менеджмент туризма. Москва. 2002г.
5. www.turizm.com

УДК 004.02:004.5:004.9

Хэ Мяомяо
студент 2 курса магистратуры
Институт социально-гуманитарного образования
Московский педагогический государственный университет
Россия, Москва

АУТСОРСИНГ КАК ИНСТРУМЕНТ ПОВЫШЕНИЯ КОНКУРЕНТОСПОСОБНОСТИ МЕЖДУНАРОДНОЙ КОМПАНИИ

Аннотация: Среда, с которой сталкиваются предприятия в новом веке, претерпела большие изменения. Предприятиям необходимо постоянно повышать свою конкурентоспособность, чтобы справляться с изменяющейся средой. Для повышения конкурентоспособности предприятия должны отдавать на аутсорсинг свои непрофильные предприятия. Одна из эффективных форм. Снижает затраты за счет передачи части функций партнерам по бизнесу, увеличивает гибкость в постоянно меняющихся условиях окружающей среды, улучшает качество товаров и услуг и снижает риски, тем самым решая функции компании в рыночной экономике. И вопросы развития.

Ключевые слова: Аутсорсинг,Стоимость

He Miaomiao
student 2 courses of a magistrac
Institute of social arts education
Moscow pedagogical state university
Russia, Moscow

OUTSOURCING AS A TOOL FOR INCREASING THE COMPETITIVENESS OF AN INTERNATIONAL COMPANY

Abstract: The environment faced by enterprises in the new century has undergone great changes. Enterprises must continuously improve their competitiveness to cope with the changing environment. To improve competitiveness, enterprises must outsource their non-core businesses. Outsourcing has become a corporate organization. One of the effective forms. It reduces costs by transferring part of the functions to business partners, increases flexibility under constantly changing environmental conditions, improves the quality of goods and services and reduces risks, thereby solving the company's functions in the market economy And development issues.

Keywords: Outsourcing,cost

В условиях усиливающейся конкуренции поступательное развитие бизнеса становится возможным во многом благодаря эффективному управлению активами, в том числе путем концентрации ресурсов на профильной деятельности, на решении приоритетных задач основного бизнеса при максимальном сокращении затрат на «поддерживающие» функции. В связи с этим повышение эффективности деятельности предприятия возможно на пути формирования экономически выгодной системы взаимодействий, важное место среди которых принадлежит отношениям аутсорсинга.[167]

Классическим считается определение аутсорсинга Института аутсорсинга США (Outsourcing Institute) как «организационного решения по передаче стороннему подрядчику некоторых бизнес-функций или отдельных бизнес-процессов организации».[168]

Аутсорсинг позволяет вам больше сосредоточиться на основном бизнесе. Партнеры по аутсорсингу предоставят вам знания и увеличат время управления резервным копированием. Когда исполнители сосредотачиваются на своих специальностях, они улучшают общее качество своей продукции. Исследование, проведенное Ассоциацией аутсорсинга, показывает, что соглашения об аутсорсинге экономят компаниям 9% затрат, в то время как возможности и качество увеличиваются на 15%. Компании необходимо получить знания и технологии международных стандартов, которыми она не обладает внутри компании. Аутсорсинг высвобождает финансовый капитал компании, который можно использовать для деятельности, которая может обеспечить максимальную отдачу от прибыли.

Аутсорсинг позволяет реализовать некоторые новые бизнес-операции. Некоторые небольшие компании и начинающие компании могут достичь быстрого глобального роста, передав на аутсорсинг большое количество операционных функций.

С одной стороны, эффективный аутсорсинг повысил конкурентоспособность предприятий.

В процессе внедрения системы управления предприятие передает эти непрофильные отделы или услуги на аутсорсинг соответствующей профессиональной компании, что может сэкономить значительные средства и способствовать эффективному управлению.

Например, если производственная компания организует автопарк для перевозки сырья и продукции, его стоимость значительно возрастет по двум аспектам:

1. Стоимость управления увеличивается из-за отсутствия опыта управления в сфере транспорта;

---

[167] Езангина И.А.утсорсинг как инструмент формирования и укрепления конкурентных преимуществ фирмы// Современные технологии управления. ISSN 2226-9339. — №10 (10). Номер статьи: 1001. Дата публикации: 2011-10-08 . Режим доступа: https://sovman.ru/article/1001/

[168] Финансовый аутсорсинг [Электронный ресурс]-URL: http://www.e-xecutive.ru.

2. Из-за плохого управления транспортное сообщение серьезно влияет на работу производственного и сбытового звеньев, что приводит к увеличению затрат в производственном и торговом звеньях. Если транспортный бизнес передан на аутсорсинг профессиональной транспортной компании, указанные выше расходы могут быть значительно сокращены.

С другой стороны, компании также сталкиваются с огромными проблемами из-за жесткой рыночной конкуренции.

Усиление рыночной конкуренции сделало сосредоточение внимания на своем основном бизнесе одним из важнейших правил выживания компании. Таким образом, аутсорсинг стал важной коммерческой мерой, принимаемой все большим числом компаний, поскольку он позволяет эффективно снижать затраты и повышать конкурентоспособность предприятий. Известный американский специалист по менеджменту Дюлак предсказал, что в течение 10–15 лет любая компания, которая предоставляет только внутреннюю поддержку, не создавая оборота, должна быть передана на аутсорсинг.

Например, когда экономика находится в состоянии рецессии, компании увольняют некоторые непрофильные бизнес-подразделения. Часто это крайняя мера. Негативное влияние велико, стабильность команды, дополнительные расходы и т. Д., Но если эти непрофильные бизнесы вначале передаются на аутсорсинг Если это сделает профессиональная организация, потери будут минимизированы.

С 2012 по 2018 год мировой рынок индустрии финансового аутсорсинга демонстрировал устойчивую тенденцию к росту. По состоянию на 2018 год мировой рынок аутсорсинга финансовых услуг достиг 553,5 млрд долларов США, и ожидается, что он сохранит темпы роста примерно на 6% в будущем.[169]

С 2004 года индийские поставщики услуг ускорили свое развитие. Они больше не занимаются низкоуровневым аутсорсингом, а продолжают разрабатывать высококачественные консалтинговые услуги и отраслевые решения в цепочке создания стоимости. Несколько крупных индийских компаний, котирующихся на крупных рынках капитала, таких как Nasdaq и Нью-Йоркская фондовая биржа, быстро завершили скачок своей мощности за счет слияний и поглощений. В то же время участились слияния и интеграции между поставщиками услуг. Среди них приобретение HP EDS, приобретение Dell Perot и приобретение HCL компании Axon - все они оказали важное влияние на карту власти поставщиков услуг.

Таким образом, эффективный аутсорсинг возможен только в конкурентной среде и напрямую связан со многими составляющими конкурентоспособности предприятия, главными из которых являются

[169] [Электронный ресурс]-URL:https://bg.qianzhan.com/trends/detail/506/191029-80249e18.html

реструктуризация и рационализация процессов, снижение издержек, повышение качества, ускорение процессов, распределение рисков, получение недостающих ресурсов и передовых технологий благодаря своим организационным и ресурсно-финансовым эффектам.[170]

Короче говоря, аутсорсинг может позволить компаниям избежать чрезмерного расширения организации, сконцентрировать человеческие ресурсы для сокращения затрат, увеличения прибыли и сокращения затрат. Фонды могут быть более эффективными, инвестиции направлены на корпоративную конкурентоспособность, эффективность и удовлетворенность клиентов и не ограничивают существующие профессии. Знания и навыки, бизнес-операции более гибкие. Принятие этой новой бизнес-философии аутсорсинга - неизбежная тенденция, и аутсорсинговые услуги необходимы.

Использованные источники:

1. Езангина И.А.утсорсинг как инструмент формирования и укрепления конкурентных преимуществ фирмы// Современные технологии управления. ISSN 2226-9339. — №10 (10). Номер статьи: 1001. Дата публикации: 2011-10-08 . Режим доступа: https://sovman.ru/article/1001/
2. Финансовый аутсорсинг [Электронный ресурс]-URL:http://www.e-xecutive.ru.
3. [Электронный ресурс]-URL:https://bg.qianzhan.com/trends/detail/506/191029-80249e18.html
4. Хейвуд, Дж. Бр. Аутсорсинг. В поисках конкурентных преимуществ [Текст] / Дж. Бр. Хейвуд. – М.: Изд-во «Вильямс», 2004. – 176с

[170] Хейвуд, Дж. Бр. Аутсорсинг. В поисках конкурентных преимуществ [Текст] / Дж. Бр. Хейвуд. – М.: Изд-во «Вильямс», 2004. – 176с

УДК 004.02:004.5:004.9

Хэ Мяомяо
студент 2 курса магистратуры
Институт социально-гуманитарного образования
Московский педагогический государственный университет
Россия, Москва

ПРЕИМУЩЕСТВА И НЕДОСТАТКИ АУТСОРСИНГА В МЕЖДУНАРОДНЫХ КОМПАНИЯХ

Аннотация: Международный аутсорсинг - это экономическая модель, при которой предприятия или организации страны занимаются своей основной и лучшей деятельностью или проектами, поручив выполнение других частей деятельности иностранным предприятиям или организациям. Трансграничное завершение работы по аутсорсингу, по сути, направлено на повышение ценовой конкурентоспособности компании и содействие оптимизации распределения ресурсов, рациональное размещение внутренних и внешних ресурсов компании и использование самых дешевых цен и методов для получения наиболее подходящих Способность или доступ.

Ключевые слова: Аутсорсинг ,Распределение ресурсов

He Miaomiao
student 2 courses of a magistrac
Institute of social arts education
Moscow pedagogical state university
Russia, Moscow

ADVANTAGES AND DISADVANTAGES OF OUTSOURCING IN INTERNATIONAL COMPANIES

Abstract: International outsourcing is an economic model in which a country's enterprises or organizations engage in their core and best business or projects, while entrusting other parts of the activities to foreign enterprises or organizations to complete. The cross-border completion of outsourcing work is essentially to enhance the price competitiveness of the company and promote the optimization of resource allocation, rationally arrange the company's internal and external resources, and use the cheapest price and method at the best time to obtain the most suitable Ability, or access.

Keywords: Outsourcing ,Resource allocation

Термин «аутсорсинг» (outsourcing) происходит от английского outside resource using -- использование внешних ресурсов. В практике

международного бизнеса под аутсорсингом понимают выполнение отдельных бизнес-функций (производственных, сервисных, информационных, финансовых, управленческих и пр.) внешней организацией, располагающей необходимыми для этого ресурсами, на основе долгосрочного соглашения.[171]

Аутсорсинг предполагает отказ от самостоятельного исполнения ряда функций за счет передачи их поставщикам товаров и услуг, а также другим партнерам.Но международный аутсорсинг не идеален, и у него есть свои преимущества и недостатки.

Преимущества: 1. сократить расходы. Получите относительно низкую стоимость в мире, чтобы получить больше преимуществ

2. Может интегрировать зарубежные ресурсы и сосредоточиться на основном бизнесе.Позволяет сосредоточиться на тех операциях, которые эффективно выполняются силами компании, и тех, которые стратегически целесообразно сохранить под ее контролем.

3. Повышайте качество продукции. Международный аутсорсинг предназначен для поиска лучшей глобальной компании.Этим займется группа профессионалов аутсорсинговых компаний, специализирующихся в данной сфере, которые используют эффективные технические средства и приемы и имеют большой опыт проведения подобных операций для сторонних организаций в различных сферах деятельности.

4. Международный аутсорсинг высвобождает финансовые средства предприятия и делает их доступными для деятельности, которая может принести максимальную отдачу от прибыли.

5. Международный аутсорсинг позволяет избежать чрезмерного расширения корпоративных организаций,при этом, компания экономит на налогах на зарплату штатной единице. А главное, освобождает внутренние ресурсы компании для других целей .сократить операционные расходы и значительно улучшить.

6. Мы можем получить выдающиеся возможности зарубежных поставщиков по очень низкой цене, изучая их преимущества. Компания - аутсорсер, благодаря эффекту "оптовых" продаж своих услуг, имеет больше стимулов и возможностей для приобретения и освоения новых технологий работы, что в рамках отдельного предприятия может быть нерентабельно.

недостатки: 1. Культурные различия приводят к снижению эффективности и даже к серьезным проблемам .Международный аутсорсинговый бизнес должен адаптироваться к влиянию различных региональных политик, законов и культурных различий.

2. Коммуникационные барьеры, включая языковые коммуникационные барьеры, описание целей и т. Д. Передача любого бизнес-процесса на аутсорсинг требует наличия в компании

[171] Аутсорсинг: создание высокоэффективных и конкурентоспособных организаций: Учеб. пособие / Под ред. проф. Б.А. Аникина. - М.: ИНФРМА-М, 2013. - 187 с

подготовленных специалистов, которые следят за качеством и стоимостью предоставляемых услуг.

3. Аутсорсинг Традиционная проблема компании, поддержание ее собственной основной конкурентоспособности, может быть чрезмерно зависимой. Так как часть работы будет передана аутсорсеру, то единство компании будет нарушено. И если исполнитель не справится с возложенной на него работой — убытки понесёт заказчик.

4. Стратегические цели поставщика несовместимы с потребителем, а зрелость обеих сторон не находится на одном уровне.Отсутствие надёжных поставщиков услуг в данном секторе бизнеса кроет в себе дополнительные риски, которые не следует допускать в непрерывном бизнес-процессе организации.

5. Проблема с утечкой. Если предприятие имеет собственное современное решение в области производственной деятельности и передает его аутсорсеру, то патентованная технология будет передавать ему различную бизнес-информацию. Поэтому не исключена возможность утечки конфиденциальной информации.

6. Разница во времени вызывает плохое общение и снижение эффективности .Международный аутсорсинговый бизнес должен охватывать весь мир, чтобы найти лучшую стоимость, и проблема разницы во времени неизбежна.[172]

В условиях непрерывного развития экономической глобализации и постоянного совершенствования международного промышленного разделения труда все больше и больше компаний получают выгоду от участия в международном процессе. Они по-прежнему поручают свои внутренние высокозатратные и малоэффективные предприятия заключению контрактов в форме контрактов. Завершение работы с иностранными компаниями должно сократить расходы и повысить эффективность за счет международного аутсорсинга. Международный аутсорсинг также постоянно влияет на конкурентоспособность промышленности страны. Поэтому мы должны осознавать преимущества международного аутсорсинга и избегать его недостатков.

Использованные источники:

1. Аутсорсинг: создание высокоэффективных и конкурентоспособных организаций: Учеб. пособие / Под ред. проф. Б.А. Аникина. - М.: ИНФРМА-М, 2013. - 187 с
2. [Электронный ресурс]. - URL:http://dodiplom.ru/ready/15643

[172][Электронный ресурс]. - URL:http://dodiplom.ru/ready/15643

УДК 004.02:004.5:004.9

Цыдыпова Д.А.
студент специалитета 3 курса
факультет подготовки специалистов
для судебной системы (Юридический факультет)
Российский государственный университет правосудия
Россия, г. Иркутск

СОВРЕМЕННАЯ КОНСТИТУЦИЯ И МЕСТНОЕ САМОУПРАВЛЕНИЕ

Аннотация: Исследование общего вопроса о местном самоуправлении с использованием информации, доступной в интернет-ресурсах.

Ключевые слова: Конституция, местное самоуправление, публичная власть, народовластие.

Tsydypova D.
a student of the specialty 3rd year
faculty of training specialists for the judicial system (faculty of law)
of the russian state university of justice
Russia, Irkutsk

MODERN CONSTITUTION AND LOCAL SELF-GOVERNMENT

Abstract: Research of the general question of local self-government . Using information from Internet resources.

Keywords: Constitution, local self-government, public authority, democracy.

На сегодняшний день мы не можем представить общество без местного самоуправления. Давно признаны достоинства местного самоуправления и ему отведено особое место в структуре власти. Ценность местного самоуправления состоит в том, что это не только проявление принципа народовластия, но и локальное решение проблем. В силу приближенности этого уровня власти к населению, граждане имеют возможность непосредственно участвовать в решении важнейших жизненных проблем: ЖКХ, образование, медицинская помощь, благоустройство и т.д. Тем самым происходит приближение управляющего субъекта к управляемому объекту, то есть местное самоуправление выступает в качестве формы оптимизации управленческих процессов. В этом смысле местное самоуправление является важнейшей формой самодеятельности граждан.

В Конституции Российской Федерации 1993 года[173] имеется особая глава о местном самоуправлении, в которой сформулированы основные принципы местного самоуправления, закреплены права и обязанности, возможности и формы ответственности органов местного самоуправления. Из Конституции также следует, что Федерация отдельным законом устанавливает общие принципы местного самоуправления.

Местное самоуправление - часть единой публичной власти народа, это самостоятельное и под свою ответственность (в том числе материальную) решение вопросов местного значения. При этом органы местного самоуправления не входят в систему органов государственной власти, являясь органами публичной власти территориального коллектива, хотя государственные органы могут оказывать содействие органам местного самоуправления в осуществлении их полномочий.

В ст. 12 Конституции Российской Федерации содержится формулировка, относящаяся к основам конституционного строя, согласно которой органы местного самоуправления не входят в систему органов государственной власти. Это конституционное положение, верное само по себе, сформулировано так, что оно говорит только о разделенности, но не упоминает о сотрудничестве, общих задачах органов государства и местного самоуправления, о единых целях и направлениях деятельности органов государства и местного самоуправления как разных формах единого целого - власти народа (ст. 3 Конституции Российской Федерации предусматривает, что власть народа осуществляется им как непосредственно, так и через органы: государственной власти и местного самоуправления).

Согласно Конституции Российской Федерации органы местного самоуправления могут наделяться законами отдельными полномочиями государственных органов с передачей необходимых для этого финансовых и иных материальных ресурсов. Реализация переданных полномочий подконтрольна органам государственной власти. В Федеральном законе от 06.10.2003 N131-ФЗ "Об общих принципах организации местного самоуправления в Российской Федерации"[174] отражены вопросы наделения органов местного самоуправления федеральными законами и законами субъектов Российской Федерации отдельными государственными полномочиями. Соответственно Закон возлагает на федеральный или региональные бюджеты бремя финансового обеспечения осуществляемых органами местного самоуправления государственных полномочий. Кроме того, Закон создает ощутимые преграды возможному произволу федеральных и региональных органов государственной власти в

[173] "Конституция Российской Федерации" (принята всенародным голосованием 12.12.1993 с изменениями, одобренными в ходе общероссийского голосования 01.07.2020) // СПС КонсультантПлюс.
[174] Федеральный закон от 06.10.2003 N 131-ФЗ (ред. от 09.11.2020) "Об общих принципах организации местного самоуправления в Российской Федерации" // СПС КонсультантПлюс.

обременении органов местного самоуправления государственными полномочиями, устанавливая, что несоблюдение порядка наделения органов местного самоуправления государственными полномочиями, признанное в судебном порядке, является основанием для отказа от их исполнения (ч.2 ст.20 ФЗ №131).

Федеральный закон №131 устанавливает четкую структуру органов местного самоуправления. Он определяет обязательное наличие в этой структуре представительного органа муниципального образования, главы муниципального образования, местной администрации. Также Законом предусматривается возможность наличия контрольного органа. Прежде законодательство не содержало столь жестких норм: обязательным было лишь наличие выборных органов местного самоуправления, уставом муниципального образования могли быть предусмотрены должности выборных должностных лиц местного самоуправления (например, главы муниципального образования), а также иные органы и должностные лица местного самоуправления. Это дает основания для дискуссии о соответствии Закона Конституции Российской Федерации. Согласно Основному закону Российской Федерации (ч. 1 ст. 131) структура органов местного самоуправления устанавливается населением самостоятельно. И на это неоднократно указывал Конституционный Суд России[175]. В то же время, как отмечалось выше, самостоятельность населения в определении структуры органов местного самоуправления, как представляется, может ограничиваться для обеспечения демократичности муниципальных институтов.

Таким образом:

1. Местное самоуправление в России, вопреки почти устоявшимся в печати характеристикам, находится в настоящее время, в стадии реформирования.

2. Закон не безупречен. Местные органы в течение нескольких десятилетий рассматриваются населением как органы государства.

Но проанализировать эффективность реализации предусмотренных норм ФЗ №131, очевидно, что задачу приближения местного самоуправления к населению, усовершенствования территориальных, организационных и финансово-экономических основ местного самоуправления он в основном решает и в целом соответствует концепции конституции. Но нет сомнений, что принятие данного закона было обусловлено объективными потребностями правового регулирования.

3. Местное самоуправление выступает как важный инструмент проведения широкомасштабных реформ различных сторон общественной и

[175] Постановление Конституционного Суда Российской Федерации от 1 февраля 1996 г. N 3-П по делу о проверке конституционности ряда положений Устава - Основного Закона Читинской области // СЗ РФ. 1996. N 7. Ст. 700; Определение Конституционного Суда Российской Федерации от 11 июня 1999 г. N 105-О по запросу Главы Республики Коми о проверке конституционности п. 4 ст. 10 и ч. 5 ст. 27 Закона Республики Коми "О местном самоуправлении в Республике Коми" // СЗ РФ. 1999. N 31. Ст. 4037.

государственной жизни. Смысл и задача преобразований - осуществить их в комплексе. Здесь недопустимы "сбои" на "нижних" уровнях власти. Важно только, чтобы в этом процессе не потерялась суть местного самоуправления как самостоятельной и под свою ответственность деятельности населения по решению вопросов местного значения в своих интересах.

Использованные источники:

1. "Конституция Российской Федерации" (принята всенародным голосованием 12.12.1993 с изменениями, одобренными в ходе общероссийского голосования 01.07.2020) // СПС КонсультантПлюс.
2. Федеральный закон от 06.10.2003 N 131-ФЗ (ред. от 09.11.2020) "Об общих принципах организации местного самоуправления в Российской Федерации" // СПС КонсультантПлюс.
3. Постановление Конституционного Суда Российской Федерации от 1 февраля 1996 г. N 3-П по делу о проверке конституционности ряда положений Устава - Основного Закона Читинской области // СЗ РФ. 1996. N 7. Ст. 700; Определение Конституционного Суда Российской Федерации от 11 июня 1999 г. N 105-О по запросу Главы Республики Коми о проверке конституционности п. 4 ст. 10 и ч. 5 ст. 27 Закона Республики Коми "О местном самоуправлении в Республике Коми" // СЗ РФ. 1999. N 31. Ст. 4037.

УДК 004.02:004.5:004.9

Цю Юйвэнь
студент 2 курса магистратуры
Институт социально-гуманитарного образования
Московский педагогический государственный университет
Россия, Москва

О СТРАТЕГИИ ВЫХОДА МСП НА МЕЖДУНАРОДНЫЙ РЫНОК

Аннотация: С точки зрения преимуществ и недостатков МСП, стратегия выхода МСП на международный рынок заключается в разработке обоснованной политики и нормативных актов соответствующими департаментами, повышении конкурентоспособности продукции МСП и наличии четкого выбора целевых рынков, развития, глобализации и брендинга.

Ключевые слова: МСП; международный рынок; стратегия.

Qiu Yuwen
2nd year student of the Master's degree
Institute of Social and Humanitarian Education Moscow Pedagogical State University
Russia, Moscow

ON THE STRATEGY OF ENTERING THE INTERNATIONAL MARKET FOR SMES

Summary: From the small or medium enterprise are the advantages and disadvantages, small or medium enterprise to enter the international market strategy is relevant departments to formulate sound policies and regulations, increase small or medium enterprise competitiveness of products, and there is a clear choice of targeted markets, follow the road of development, globalization and brand consolidation in the road.

Keywords: small or medium enterprise (SME, international markets, strategy

Малые и средние предприятия стали важной силой благодаря своим преимуществам, таким как гибкость операций, чувствительность к реакции рынка и энтузиазм в отношении технологических инноваций. В настоящее время, руководствуясь политикой моей страны по расширению открытости для внешнего мира, МСП моей страны должны активно учиться и извлекать уроки из успешного опыта международных многонациональных компаний и проводить многонациональные операции для содействия своему более

быстрому развитию. Выход на международный рынок отличается от внутренних или местных операций, а сфера его деятельности, бизнес-стратегия и внутреннее управление сильно отличаются. Эти различия составляют основные характеристики транснациональных операций. Разумный выход на международный рынок - это неизбежная тенденция высоко социализированных, модернизированных и интернационализированных операций в современном обществе. Это необходимость международного промышленного разделения и сотрудничества, международных потоков технологий и капитала, и оно представляет собой направление развития современных предприятий.

1. Необходимость выхода МСП моей страны на международный рынок

После многих лет развития малые и средние предприятия моей страны стали главной силой в построении рыночной экономики в моей стране. Однако в контексте усиливающейся экономической глобализации и вступления моей страны в ВТО малые и средние предприятия сталкиваются с реальной проблемой выживания и развития. С интеграцией глобального рынка и открытием рынка моей страны малые и средние предприятия должны осознать необходимость участия в интернационализации, а также тщательно проанализировать тенденции международного экономического развития и собственные условия, сформулировать эффективные стратегии для выхода на международный рынок. и, в конечном итоге, позволит МСП получить больше сравнительных преимуществ в международном разделении труда.[176]

(1) Выход на международный рынок - неизбежный путь развития экономической глобализации.

Экономическая глобализация означает экономическую интеграцию стран мира в глобальном масштабе. Экономическая глобализация как объективный исторический процесс является в определенной степени неизбежным результатом развития рыночной экономики во всем мире. Он основан на рыночной экономике, либерализации торговли и транснационализации производства и инвестиций и продвигается рыночными силами. , Тенденция развития мировой экономики, выходящая за пределы национальных государств и регионов. После реформы и открытости малые и средние предприятия моей страны процветали и стали новой важной силой в экономическом развитии моей страны. С развитием информационных технологий появилась новая тенденция интеграции в мировую экономику. После вступления моей страны в ВТО возникла новая ситуация международной конкуренции на внутреннем рынке. Это не только открывает беспрецедентные возможности развития для МСП моей страны,

[176]Лю Цинцай, Ци Синь в рамках инициативы «Один пояс, один путь», стыковки стратегии развития и сотрудничества между Северо-Восточным Китаем и Дальним Востоком России [Дж.. Форум Северо-Восточной Азии, 2018 (6)

но и сталкивается с беспрецедентно серьезными проблемами. Перед лицом этой международной арены малые и средние предприятия моей страны должны разработать стратегии развития, которые будут активно реагировать на них.[177]

(2) Основные трудности, с которыми пришлось столкнуться

Хотя у МСП есть преимущества при выходе на международный рынок, у них больше недостатков; возможности все еще существуют, но проблемы более серьезны. Надо сказать, что у малых и средних предприятий еще много трудностей. В целом трудности, с которыми они сталкиваются, в основном включают следующие аспекты:

1. Плохие каналы финансирования

Плохие каналы финансирования являются важным фактором, влияющим на развитие МСП в моей стране. Рыночное финансирование включает два канала: прямое финансирование и косвенное финансирование. Прямое финансирование можно разделить на финансирование за счет облигаций и финансирование акций. Что касается финансирования облигаций, китайское правительство предусматривает, что эмитентами корпоративных облигаций должны быть крупные государственные предприятия и акционерные общества, а чистые активы компании должны составлять более 30 миллионов юаней, с отчетами о прибыли за три года подряд. и МСП сложно выполнить вышеуказанные требования. Что касается финансирования акций, так как малые и средние предприятия в настоящее время не имеют квалификации для листинга на фондовых рынках Шэньчжэня и Шанхая, и страна не открыла небольшой рынок «второй доски» для листинга малых предприятий. и средние акции и облигации, косвенное финансирование в основном за счет кредитов банков и других финансовых учреждений. Из-за высокого кредитного риска малых и средних предприятий, их собственный кредит слишком низок, они не создали и не имеют эффективной системы кредитных гарантий, а также отсутствия эффективного обеспечения, что делает финансовые учреждения «кредитными ссудами».

2. Низкий уровень управления

Низкий уровень управления проявляется в несовершенной внутренней системе некоторых предприятий, хаотичном управлении и серьезных растратах. Многие мелкие и средние предприятия реализуют феодальную «патерналистскую» модель управления. Они редко управляют предприятиями, используя передовые научные методы, и им не хватает духа новаторства. Государственное управление предприятиями неуправляемо и основано на правилах. Более того, отсутствует преференциальная политика для поддержки развития МСП.

3. Отсутствие политики на макроуровне

[177] Чжао Дэхай, Цзя Сяолинь. Новая модель развития торговли между Северо-Восточным Китаем и странами, расположенными вдоль «Пояса и пути» [Дж.. Business Research, 2018 (4)

Политика, введенная в последние годы, предоставила более льготный режим крупным предприятиям, но меньше внимания - малым и средним предприятиям. Идея «крупный, второстепенный, второстепенный» является серьезной, и отсутствует единое управленческое руководство для МСП. В течение долгого времени моя страна не разрабатывала законы и постановления для поддержки развития малых и средних предприятий, поэтому развитие малых и средних предприятий не имеет необходимой правовой защиты; он не сформулировал полную, систематическую и непрерывную систему поддержки политики. В процессе развития, особенно в реализации политики «схватывать большое и отпускать малое», все еще существуют некоторые неправильные идеи и практики, позволяющие отказаться от этого или продать это.[178]

3. Конкретные стратегии выхода МСП на международный рынок.

(1) Усилия МСП являются ключом к достижению международных операций.

1. Стремитесь укрепить собственные силы

Чтобы повысить масштабные преимущества малых и средних предприятий и обратить внимание на развитие и внедрение талантов международного бизнеса, малые и средние предприятия должны постепенно увеличивать инвестиции в науку и технологии, улучшать свои возможности научных исследований и разработок, продолжать для достижения технологических инноваций в этой области и полного использования их уникальных технических преимуществ. Повышение собственной силы компании

2. Ускорить строительство информатизации и стремиться развивать электронную коммерцию.

Прежде всего, предприятия должны создать сильную сеть бизнес-информационных систем и взять на себя инициативу по участию в международной конкуренции. Во-вторых, активно развивать электронную коммерцию, то есть использовать цифровые методы для ведения международного бизнеса в Интернете. Наконец, малые и средние предприятия могут принять новую форму корпоративной организации, виртуальное предприятие, чтобы получить максимальную выгоду при минимальных вложениях.

3. Разработайте концепцию международного маркетинга.

Для того чтобы малые и средние предприятия успешно вышли на международный рынок, они должны внедрять инновации в маркетинговые стратегии, заменять традиционные концепции производства и продаж новыми концепциями международного маркетинга, полностью осознавать потребности внутреннего и внешнего рынков и сочетать свои собственные преимущества. и специальности, на которые нужно ориентироваться.

[178]Линг Сяолин. Анализ колебаний валютного курса по операционному риску транснациональных корпораций [J]. Бизнес-менеджер, 2018 (24).

Разрабатывать продукты, организовывать производство, планировать методы стимулирования сбыта и определять каналы сбыта, чтобы получать прибыль при удовлетворении рыночного спроса.

4. Реализуйте стратегию известного бренда.

XXI век - это век от брендовых продуктов до брендовых компаний и брендовой экономики. Фирменная экономика - неизбежный результат выхода рыночной экономики на более высокий уровень. Для того чтобы малые и средние предприятия могли осуществлять свою деятельность на международном уровне, они должны реализовать стратегию бренда. На основе защиты корпоративных брендов они должны повышать осведомленность и концепцию известных брендов, культивировать и развивать известные бренды на пике выхода на международный рынок, а также постоянно улучшать технологическое содержание известных брендов с помощью технологических инноваций. Обеспечивать, чтобы ваша компания и продукты прочно закрепиться на международном рынке.[179]

(2) Надежная политическая система является основой для осуществления МСП международных операций.

1. Улучшить и практически реализовать финансовую поддержку МСП.

Ввиду нехватки средств для малых и средних предприятий рекомендуется, чтобы государство отдельно создавало фонды иностранных инвестиций и фонды экспортной торговли, которые поддерживают транснациональные операции малых и средних предприятий для поощрения малых и средних предприятий. активно участвовать в международных соревнованиях. Что касается финансирования, МСП следует предоставить более мягкую финансовую политику, например, смягчение условий для МСП выпуска корпоративных облигаций и листинга; позволяя им выходить на международный рынок капитала и проводить соответствующее финансирование в соответствии с их собственными возможностями и потребностями.

2. Упростить процедуры утверждения иностранных инвестиционных проектов и усилить надзор за иностранными инвестициями ex post.[180]

Рекомендуется создать Государственную администрацию по иностранным инвестициям непосредственно при Государственном совете для унификации полномочий по утверждению иностранных инвестиций. В то же время Государственная администрация зарубежных инвестиций должна максимально упростить процедуры и процедуры утверждения, повысить эффективность согласований и полностью изменить текущую ситуацию с «множеством отделов, сложными процедурами, низкой эффективностью и длительным циклом». в рамках действующей системы

[179] Ван Юэшэн. Многонациональная корпорация финансов [M]. Пекин: China Development Press, 2018.
[180] У Цзюнь. Исследования по интегрированному управлению рисками зарубежных инвестиций Китайской международной корпорации [J]. Academic Forum, 2017, 35 (11).

управления иностранными инвестициями, чтобы обеспечить МСП международными операциями. Создайте непринужденную и справедливую обстановку

(3) Повышение международной конкурентоспособности экспортной продукции и оптимизация торговой структуры.

Статус товарной структуры напрямую отражает конкурентоспособность и силу предприятия на рынке. Следует приложить усилия для повышения международной конкурентоспособности экспортной продукции и сокращения дистанции с развитыми странами с точки зрения структуры продукции, технического содержания продукции, качества и методов продажи продукции. Кроме того, необходимо дополнительно оптимизировать структуру торговли и активно развивать торговлю услугами. В настоящее время способность сферы услуг моей страны зарабатывать иностранную валюту за счет экспорта все еще слаба. Сфера услуг - это сфера интенсивного распределения МСП. Торговля услугами включает в себя не только традиционные виды бизнеса, такие как судоходство, туризм, инжиниринговые контракты и трудовые услуги, но также капиталоемкие и новые области услуг, такие как финансы, страхование, технический консалтинг и связь. Текущая международная торговля услугами открывает все более широкие перспективы, особенно с вступлением моей страны в ВТО, дальнейшее открытие внутреннего сектора услуг является обязательным. Таким образом, МСП должны иметь стратегическое видение и активно развивать международную торговлю услугами, что сделает ее новым прорывом в увеличении объема иностранной валюты и содействии развитию всей экспортной торговли.

Наконец, я считаю, что теория прекрасна. Практику без теоретического руководства можно назвать слепой практикой, но без теории, которую поддерживает «практика», она бесполезна. Я надеюсь, что больше МСП в Китае будут нацелены в будущем. Выбор рынка, четкое позиционирование, разумные стратегии развития и соответствующие методы выхода на рынок позволят расширить и улучшить доступ к международному рынку!

Использованные источники:

1 Лю Цинцай, Ци Синь в рамках инициативы «Один пояс, один путь», стыковки стратегии развития и сотрудничества между Северо-Восточным Китаем и Дальним Востоком России [Дж.. Форум Северо-Восточной Азии, 2018 (6)

2 Чжао Дэхай, Цзя Сяолинь. Новая модель развития торговли между Северо-Восточным Китаем и странами, расположенными вдоль «Пояса и пути» [Дж.. Business Research, 2018 (4)

3.Линг Сяолин. Анализ колебаний валютного курса по операционному риску транснациональных корпораций [J]. Бизнес-менеджер, 2017 (34).

4.Ван Юэшэн. Многонациональная корпорация финансов [M]. Пекин: China Development Press, 2018.
5.У Цзюнь. Исследования по интегрированному управлению рисками зарубежных инвестиций Китайской международной корпорации [J]. Academic Forum, 2017, 35 (11).

УДК 004.02:004.5:004.9

Цю Юйвэнь
студент 2 курса магистратуры
Институт социально-гуманитарного образования
Московский педагогический государственный университет
Россия, Москва

ИССЛЕДОВАНИЕ СТРАТЕГИИ ВЫХОДА НА МЕЖДУНАРОДНЫЙ РЫНОК

Аннотация: Согласно анализу Доклада о мировых инвестициях ООН за 1994 год, в начале 1990-х годов в мире существовало 37 000 транснациональных компаний, и они контролировали более 1/3 мировой производственной деятельности. После вступления моей страны в ВТО глобальная экономическая интеграция оказала большое влияние на мою страну. Китайские компании должны активно реагировать на вызовы международного рынка.

Ключевые слова: международный рынок; экспорт; стратегия

Qiu Yuwen
2nd year student of the Master's degree
Institute of Social and Humanitarian Education Moscow Pedagogical State University
Russia, Moscow

RESEARCH OF THE STRATEGY OF ENTERING THE INTERNATIONAL MARKET

Summary: According to an analysis of the 1994 UN World Investment Report, in the early 1990s, there were 37,000 multinational companies in the world, and they controlled more than one third of the world's manufacturing activities. Since my country's accession to the WTO, global economic integration has had a major impact on my country. Chinese companies must actively respond to the challenges of the international market.

Key words: international market; export; strategy

1. Основа для выхода на международный рынок - выбор целевого рынка на основе исследования и сегментации.

1. Исследование целевого рынка является ключом к выбору целевого рынка. В основном существует два типа исследования целевого рынка: кабинетное исследование и полевое исследование. Кабинетное исследование предназначено для получения информации из вторых рук. С

одной стороны, можно экономично получить много ценной информации; с другой стороны, он также может заложить основу для зарубежных полевых исследований. Полевые исследования предназначены для получения информации из первых рук, которую нельзя получить путем кабинетных исследований. Обычно он применяется, когда для определенного продукта необходимо изменить его дизайн, упаковку, цену или методы продвижения.[181]

2. Целевой рынок должен быть сегментирован по макро и микро аспектам. Макросегментация позволяет решить, какую страну или регион следует выбрать в качестве рынка для выхода на мировой рынок. Это требует, чтобы весь мировой рынок был разделен на несколько субрынков в соответствии с определенными стандартами. На каждом субрынке в основном одинаковая торговая среда. Предприятия могут выбрать определенную группу или несколько стран в качестве целевого рынка.

Микросегментация аналогична сегментации внутреннего рынка, то есть, когда компания решает выйти на зарубежный рынок, она обнаруживает, что все еще существуют различия в потребностях клиентов на местном рынке, и его необходимо дополнительно подразделить на несколько рынков в чтобы выбрать один или несколько субрынков. Целевой рынок.

2. Предприятия должны выбрать правильную стратегию выхода на международный рынок, принимая решение о ведении международного бизнеса.

Когда целевой рынок определен, выбор способа входа на рынок также является широким решением. Перед принятием решения о правильной стратегии входа необходимо провести всесторонний анализ и всестороннюю оценку всех значимых факторов. Когда компания решает начать международный бизнес, она должна выбрать подходящую стратегию входа.

1. Выход. Экспорт означает, что конечный продукт или промежуточный продукт, произведенный за пределами страны целевого рынка, отправляется в целевую страну и продается на рынок целевой страны. Долгое время экспорт считался важным способом выхода предприятий на международный рынок.[182]

Экспорт делится на косвенный экспорт и прямой экспорт. Косвенный экспорт означает, что компания продает свою продукцию местным посредникам, которые несут ответственность за экспорт. Прямой экспорт означает, что компания напрямую продает свою продукцию иностранным посредникам или конечным пользователям. Выбор метода прямого экспорта для выхода на международный рынок может освободить

[181]Ли Сянлинь. Использование иностранных инвестиций и зарубежных инвестиций. Пекин: Китайское молодежное издательство, 2016.
[182]Ли Инин. Транснациональные операции китайских предприятий. Пекин: China Planning Press, 2015.

предприятия от ограничений, связанных с посредническими каналами и масштабами бизнеса, с тем чтобы они могли выбирать зарубежные рынки, на которые они намереваются выйти; предприятия могут быстрее получать обратную связь с рыночной информацией; предприятия имеют более широкие права контроля за рубежом, поэтому вы можете создать свою собственную сеть каналов; это также помогает улучшить уровень международного торгового бизнеса компании. Конечно, у этого подхода есть свои ограничения. Например, стоимость выше, чем у косвенного экспорта, для этого требуются большие начальные инвестиции и постоянные косвенные затраты; необходимо развивать специализированные таланты; Требуется упорная работа, чтобы создать собственную сеть продаж за рубежом.

2. Заключение договора. Контрактные соглашения относятся к долгосрочным связям с иностранными компаниями, не связанным с акционерным капиталом. Обычно договорные отношения включают передачу технологии проектирования, производственного процесса, товарного знака и навыков. Контрактные соглашения включают торговлю лицензиями, франчайзинг, контракты на управление и т. Д.[183]

3. Возьмите прямые иностранные инвестиции. Прямые международные инвестиции относятся к методу инвестирования, при котором инвесторы участвуют в производстве и эксплуатации предприятия и имеют фактические права на управление и контроль. Инвестиционный доход должен определяться в соответствии с условиями работы предприятия, и он сильно варьируется.

Преимущества прямых иностранных инвестиций в основном отражаются в следующем: Во-первых, степень контроля высокая. Иностранные инвестиции - это перевод целого предприятия на целевой рынок. По сравнению с первыми двумя методами, он имеет более высокую степень контроля и может дать игру своим преимуществам на целевом рынке. Во-вторых, снизить производственные затраты. Прямые иностранные инвестиции производятся в принимающей стране, что сокращает расстояние между производством и продажами и снижает тарифы. Если местные цены на рабочую силу и сырье низкие, стоимость производства еще ниже. В-третьих, обратная связь с рыночной информацией происходит быстро. Поскольку это прямое участие предприятия, информация также получается быстро.[184]

3. При выборе методов выхода на международные рынки следует придерживаться соответствующих принципов и методов.

1, Хэкифа. Метод Хэтча воплощает принцип минимизации затрат и считает, что компании должны выбирать метод с наименьшими

[183] Ван Цзюцай. Market Intelligence. Beijing: China Economic Publishing House, 2017.
[184] .Ху Ханьцзюнь. Новая международная торговля. Шанхай: Fudan University Press, 2017.

эксплуатационными затратами как наиболее подходящий способ выхода на международный рынок.

Связь между затратами и прибылью в международной коммерческой деятельности может быть выражена следующей формулой:

Прибыль = выручка от продаж - основные производственные затраты - специальные производственные затраты

Базовая стоимость производства включает в себя: базовую стоимость производства в стране происхождения (C) и базовую стоимость производства в стране пребывания (C *).

Особые производственные затраты включают: расходы на экспортные продажи (M *), затраты на импортные продажи (M), международные операционные расходы (A *) и потерю технических преимуществ после передачи технологии в рамках договорных соглашений (D *).

Когда компания участвует в международной коммерческой деятельности, это включает в себя сочетание трех затрат: экспортных расходов C + M *, затрат на прямые иностранные инвестиции C * + A * и затрат на заключение контракта C * + D *. Мы можем выбрать способ выхода на международный рынок в зависимости от совокупной стоимости. (Таблица 1)

2. Метод чистой приведенной стоимости. Метод чистой приведенной стоимости (метод NPV) характеризуется рассмотрением динамических факторов при выборе методов выхода на международный рынок в соответствии с временной стоимостью денег, дисконтированием разницы между ожидаемым доходом и стоимостью различных методов входа до определенного момента. Чистая приведенная стоимость, чтобы выбрать путь с наибольшей чистой текущей стоимостью.

Заключение

Когда наступит эпоха экономической глобализации, среда развития и выживания предприятий обязательно войдет в международную коммерческую деятельность. Выбор наилучшей стратегии выхода на международный рынок является ключом к непрерывному развитию предприятия, основанному на международной деловой активности.

Для выхода предприятия на международный рынок необходимо провести хорошее предварительное исследование рынка и на основе тщательного анализа выбрать лучший метод входа в соответствии с экономическими принципами, фактическими условиями и опытом управления бизнесом, а также сформулировать стратегию, подходящую для собственное развитие предприятия.

Пока они умеют собирать информацию, анализировать плюсы и минусы, в полной мере и эффективно использовать различные знания и свои преимущества и своевременно вносить коррективы, компании должны иметь возможность формулировать стратегии, подходящие для себя,

постоянно повышать свою конкурентоспособность в международная коммерческая деятельность и достижение конечной цели прибыльности.

Использованные источники:

1.Ли Сянлинь. Использование иностранных инвестиций и зарубежных инвестиций. Пекин: Китайское молодежное издательство, 2016.
2.Ли Инин. Транснациональные операции китайских предприятий. Пекин: China Planning Press, 2015.
3.Ван Цзюцай. Market Intelligence. Beijing: China Economic Publishing House, 2017.
4.Ху Ханьцзюнь. Новая международная торговля. Шанхай: Fudan University Press, 2017.

УДК 368.1

Чигвинцев Д.В.
студент специальности «Экономическая безопасность»
БашГУ
научный руководитель: Егорова Р.Р.
старший преподаватель
БашГУ

ЛЕСНОЕ СТРАХОВАНИЕ В РОССИЙСКОЙ ФЕДЕРАЦИИ, ПРОБЛЕМЫ И ПЕРСПЕКТИВЫ

Аннотация: в статье рассматриваются проблемы и перспективы института страхования лесов в Российской Федерации: основные факторы, сдерживающие развитие данной области страхования, его перспективы. Раскрываются сущность и проблемы страхования леса, влияние природных и техногенных факторов на развитие страхования лесов.

Ключевые слова: страхование, риски, глобальное изменение климата, пожары, национальный союз агростраховщиков, лесной фонд, лесное законодательство.

Chigvintsev D.V.
student of the speciality "Economic security"
of the Bashkir state University
Scientific supervisor: Egorova R.R.
senior lecturer
of the Bashkir state University

FOREST INSURANCE IN THE RUSSIAN FEDERATION, PROBLEMS AND PROSPECTS

Abstract: The article presents an analysis of the development of the insurance Institute in the Russian Federation and in other States. In particular, I touched upon the problems of forests as a real estate object in Russia and abroad. The main factors influencing the development of this field of insurance in Russia and its prospects are revealed. This article is intended to reveal the essence and problems of forest insurance, the influence of natural and man-made factors on the development of the insurance Institute.

Keywords: insurance, risks, climate, global climate change, fires, forest, fire, national Union of agricultural insurers, trees, forest Fund, forest legislation.

В результате глобального изменения климата, связанного в том числе с действием антропогенных факторов, в частности, увеличения

концентрации населения и экономических активов в крупных городах и прибрежных районах, в особенной степени подверженных рискам природных катастроф, происходит увеличение частоты природных катастроф и гибельных последствий от них. Анализ последствий ЧС, к примеру, землетрясений и цунами в Японии, ураганов в США, наводнений в Европе и в России показывает, что помогать пострадавшим и финансировать восстановление экономики после природных катастроф становится все дороже. Данные обстоятельства обусловливают необходимость изучения возможностей страхования рисков природных катастроф в ответ на эти вызовы.

Под понятием «рынок страхования рисков природных катастроф» подразумевается система, управляемая соотношением спроса страхователей на соответствующие страховые услуги и предложения страховых организаций по предоставлению страховой защиты. Данный рынок призван обеспечить защиту имущественных интересов страхователей от последствий природных бедствий. В качестве страхователей выступают владеющие недвижимостью физические и юридические лица.

Стороны, имеющие отношение к страхованию рисков природных катастроф, можно условно разделить на основных и косвенных участников данного рынка. К числу основных участников рынка страхования рисков природных катастроф относят страхователей, страховщиков и перестраховщиков, страховых посредников, субъекты инфраструктуры страхового рынка, правительство и государство в целом. Косвенные участники данного рынка, от деятельности которых зависят определенные аспекты снижения подверженности рискам природных катастроф и их страхования, представлены компаниями лесной промышленности, строительной отрасли, рынка недвижимости, и связанными с ними специалистами, банками и другими финансовыми институтами, инвесторами, рейтинговыми агентствами.

Вследствие изменения климата, возникновения большого числа пожаров наносится непоправимый урон лесным фондам как в планетарном масштабе, так и в масштабе отдельных государств.

Традиционно в зарубежной практике страхования лесного фонда объектом страхования выступают имущественные интересы (материальная заинтересованность в возмещении затрат, возникающих вследствие причинения вреда лесному фонду), связанные с владением, пользованием и распоряжением лесным фондом, а основным предметом страхования был и остаётся лес на корню, как источник основного ресурса, используемого в лесной промышленности, – древесины. Также может быть застрахован и лес на корню, используемый для заготовки сока, плодов, листьев и других частей дикорастущей и культурной продукции. Так, в странах, расположенных в субтропическом, тропическом и экваториальном географических поясах, активно страхуются кокосовые, каучуковые и

фруктовые плантации. Поэтому основным определением страхования леса на корню, используемым в зарубежной практике, является следующее: страхование леса - страховая защита растущих на определенном земельном участке деревьев, которые отвечают определенным требованиям и обладают соответствующим коммерческим качеством, а также деревьев, которые выращиваются в районе восстановления лесного массива.

При определении размера платы за страхование учитываются местоположение, порода, возраст и стоимость леса, принимаемого на страхование [2].

Объектами страхования выступают также затраты, сопутствующие процессу или являющиеся следствием причинения вреда лесному фонду:

1) затраты на ликвидацию пожаров (прямые затраты по ликвидации пожаров как на территории страхователя, так и на соседних участках);

2) затраты на расчистку территории от поврежденных деревьев;

3) санитарные вырубки (прямые затраты по предотвращению распространения заболеваний и вредных насекомых);

4) перерывы в производстве (деревообрабатывающее предприятие может застраховаться на случай несвоевременной поставки древесины).

Событиями, которые наносят ущерб лесному фонду, а, следовательно, на случай наступления которых и производится страхование в зарубежной практике, являются:

- огневые риски;
- стихийные бедствия (засуха, буря, вихрь, ураган, смерч, шторм, землетрясения);
- воздействия вредных насекомых, грибков, вирусов, бактерий и (или) иных воздействий органического или генетического происхождения;
- социально-экономические факторы – забастовки.

К примеру, американская компания Great American Insurance Company осуществляет страхование участков лесного фонда от следующих рисков: пожар, молния, ветер, лед и снег, кража и вандализм. Страхование производится сроком на один год, однако по желанию страхователя может быть определён и другой период страхования. Страховая стоимость участка лесного фонда определяется на основе так называемого текущего плана управления (management plan), составляемого специально уполномоченным на это лицом – профессионалом из лесной службы (professional forester). При этом возможно использование франшизы в размере 10, 15, 25 или 50% от стоимости застрахованного участка лесного фонда [1].

В Англии производится страхование как лесных массивов, так и заготовленной древесины, подлежащей транспортировке; в качестве страховых случаев рассматриваются лесные пожары, в том числе и возникшие после попадания молний, последствия взрывов, авиакатастроф. Расходы на борьбу с огнем также подлежат возмещению. Лимит страхового возмещения в среднем составляет 50’000’000 долл. США.

В Эстонии страховая компания AS If Easti Kindlustus осуществляет страхование леса на корню, леса, растущего на земле, который обозначен как лесной массив, а также произведенных лесоматериалов. Базовым страховым риском является пожар, произошедший по различным причинам (удар молнии, взрыв, авиакатастрофа). Комплексное страхование лесного фонда подразумевает включение в перечень рисков, помимо пожара, риска бури (включая ураган), града, снегопада и ущерба, нанесенного животными. Не возмещается ущерб, причинённый лесному фонду горящими слоями бивачных костров и ущербы, нанесенные ветвям деревьев бивачными кострами, если только данный пожар не распространился за пределы зоны повышенной опасности, а также ущерб, вызванный бурей, градом или снегопадом и причиненный ветвям или кронам, если дерево в целом остается жизнеспособным. Страховая защита лесоматериалов распространяется только на лесные пожары. В случае гибели и нанесения ущерба лесу на корню основой для определения страхового возмещения является размер поврежденной территории, степень ущерба, а также стоимость останков лесных ресурсов. При этом при компенсации ущерба, нанесенного бурей (ураганом), размер страхового возмещения не может превышать 200 эстонских крон за каждый поврежденный квадратный метр.

Основным фактором, влияющим на развитие рассматриваемого вида страхования за рубежом, является структура лесной индустрии в конкретной стране, а не качество породы древесины или производимая продукция.

В течение последних лет многими специалистами осуществляется попытка экономического обоснования для введения в отечественный страховой рынок такого вида отраслевого страхования, как страхование леса (от природных, техногенных рисков, причиняющих ущерб лесным массивам) и ответственности лесопользователей. Его введение направлено, прежде всего, на необходимость сохранения и полного восстановления пострадавших лесных участков, защиту экологии леса. В связи с крупными пожарами Национальным союзом агростраховщиков вносятся предложения об обязательном страховании лесных участков.

В Российской Федерации нет определённого нормативно-правового акта, направленного только на страхование лесов. Вместо этого существуют разрозненные акты, регулирующие данную сферу. В соответствии со ст. 130 Гражданского кодекса РФ к недвижимым вещам относятся, в частности, земельные участки, участки недр, обособленные водные объекты и все, что прочно связано с землей, то есть объекты, перемещение которых без несоразмерного ущерба их назначению невозможно, в том числе леса, здания, сооружения и т. д. Таким образом, к отличительной особенности недвижимости относится ее неразрывная связь с землей, что, в свою очередь, предполагает ее значительную стоимость.

Система лесного законодательного обеспечения не содержит норм, касающихся организации страховой защиты участников лесных отношений, поскольку регулирование страховой деятельности не предусматривает обязательной формы страхования леса на корню или имущественной ответственности арендатора лесного участка. Иными словами, в настоящее время ответственность за нарушение лесного законодательства в сфере охраны лесов от пожаров, как экономико-правовой комплекс по предупреждению и возмещению вреда лесному хозяйству, на практике не выполняет своих основных функций: стимулирующей, компенсационной и превентивной.

В настоящее время страхование леса и рисков предприятий ЛПК пользуется ограниченным спросом, что объясняется недостаточной осведомленностью об услуге страхования, большим размером страховой премии, малым количеством специализирующихся на лесном страховании организаций, низкой гражданской ответственностью арендаторов / собственников леса.

Тушение пожаров требует существенных средств. По данным Счетной палаты, при распространении пожара на площади 4,1 миллиона гектаров прямой ущерб от пожаров составляет 2,6 миллиарда рублей, расходы на пожаротушение - 6,9 миллиарда рублей. Эта сумма не включает объем средств, которые потребуются на восстановление леса.

В 2019-2020 годах площадь лесов, уничтоженных огнем, увеличилась в два раза по сравнению с пиком 2014 года.

Не исключается, что в связи с пожарами последних лет и проблемами лесного фонда, которые наглядно продемонстрировали необходимость страхования лесного хозяйства, ситуация начнёт меняться.

В Национальном союзе агростраховщиков выступили за возобновление услуги по страхованию лесов от уничтожения вследствие чрезвычайных ситуаций, начать можно с арендаторов. Одним из способов решения этой задачи предлагается введение общероссийской системы обязательного страхования лесов, направленной, прежде всего, на поддержание и восстановление лесного хозяйства, а также на защиту экологии лесного комплекса. Сегодня в аренде находится одна пятая часть лесов России. В качестве пилотных регионов для проведения эксперимента по страхованию лесов от пожаров могут быть выбраны Иркутская область, Красноярский край, Республика Саха (Якутия).

Страховая защита должна ориентироваться на необходимость восстановления пострадавшего лесного фонда, исходя из определения размеров его страхового покрытия и установления порядка расчёта убытков. Возможны два типа страхования лесов. Первый: только от пожара, второй: от пожара и других стихийных бедствий.

Определение цены страховки предполагает несколько вариантов: делать расчеты, исходя из стоимости утраченной древесины, стоимости

древесины и восстановления насаждений и, наконец, считать по восстановительной стоимости.

Урегулировать убытки страховщики предлагают с использованием инструмента космомониторинга, в частности с использованием геоинформационных технологий.

Современные технологии позволяют определить площадь пожара и площадь гибели лесных насаждений.

По мнению руководителя центра сельскохозяйственного страхования РСХБ-страхование и председателя союза агростраховщиков, на начальном этапе следует организовать страхование в обязательной форме с созданием соответствующего контролирующего органа, отвечающего за эффективность страховой защиты сохранности лесов и лесовосстановления [3].

Использованные источники:

1. Абрютина М.С. Ценообразование в рыночной экономике: учебник. М.: Дело и сервис, 2016. С. 123-124.
2. Бендина Н.В. Страхование: учебник. М.: ПРИОР, 2015. С. 35-39.
3. Всероссийский союз страховщиков [Электронный ресурс] – URL: http://ins-union.ru / (дата обращения: 17.10.2020).

УДК 004.02:004.5:004.9
DOI 10.46566/2225-1545_2020_2_79_424

Чигирев П.М.
ФГБОУ ВО «Саратовская государственная юридическая академия»
Россия, Саратов

ПРИНУЖДЕНИЕ ПОДОЗРЕВАЕМОГО, ОБВИНЯЕМОГО К РЕАЛИЗАЦИИ ПРАВА НА ЗАЩИТУ

Аннотация: В статье рассматривается один из аспектов права подозреваемого, обвиняемого на защиту - возможность защищаться как лично, так и с помощью защитника. Исследуется закрепленная в УПК РФ возможность должностных лиц, ведущих производство по уголовному делу, не принять отказ подозреваемого, обвиняемого от защитника, интерпретация ее современным правоприменителем, а также выявленный Конституционным Судом РФ конституционно-правовой смысл данной нормы УПК РФ.

Ключевые слова: право на защиту, защитник, отказ от защитника, отклонение отказа от защитника, назначение защитника.

Chigirev P.M.
«Saratov State Law Academy»
Russia, Saratov

COMPULSION OF SUSPECTED, ACCUSED PERSON TO EXERCISE TO THE RIGHT TO PROTECTION

In the article one of aspects of the right of suspect, accused to defense - ability to defend themselves personally or with the assistance of counsel. Investigates embodied in the code of criminal procedure the possibility of officers conducting criminal proceedings, not to accept refusal of the suspect, the accused from the defender, the interpretation of its current authority and identified by the Constitutional court of the Russian Federation of the constitutional legal meaning of this provision of the code.

Key words: right to defense, the defender, the defender's refusal, the rejection of failure from the defender, the defender appointment.

В ст. 45 Конституции РФ закреплено право на защиту, согласно которому в Российской Федерации гарантируется государственная защита прав и свобод человека и гражданина. Согласно положений ст. 48 Конституции РФ, каждому гарантируется право на получение квалифицированной юридической помощи.

Указанные нормы указывают не просто на наличие у подозреваемого, обвиняемого права на защиту, но и указывают на гарантированность такого права[185]. Статья 16 Уголовно-процессуального кодекса РФ продолжила положения Конституции, закрепив принцип обеспечения подозреваемому, обвиняемому права на защиту. Принцип содержит в себе положения, согласно которым обвиняемому не только предоставляется, но и обеспечивается право на защиту, которое осуществляется им лично, либо с привлечением помощи защитника и (или) законного представителя; суд, прокурор, следователь, дознаватель обязаны разъяснить обвиняемому его права и обеспечить возможность осуществлять защиту всеми способами и средствами не запрещенными законом; обязательное участие защитника и (или) законного представителя обвиняемого обеспечивается органами предварительного расследования, прокурором и судом в случаях, прямо предусмотренных законом; обвиняемый, подозреваемый вправе пользоваться помощью защитника бесплатно в определенных законом случаях.

Указанные нормы соответствуют положениям международных правовых актов. Так, в ст. 14 Международного пакта о гражданских и политических правах определено, что каждый имеет право при рассмотрении любого предъявленного обвинения как минимум на следующие гарантии на основе полного равенства: быть судимым в его присутствии и защищать себя лично или через посредство выбранного им защитника; если он не имеет защитника, быть уведомленным об этом праве; иметь назначенного ему защитника в любом случае, когда интересы правосудия того требуют, безвозмездно для него в любом таком случае, когда у него нет достаточно средств для оплаты этого защитника.

Конвенции о защите прав человека и основных свобод в пп. "с" п. 3 ст. 6 установлено, что каждый обвиняемый в совершении уголовного преступления имеет как минимум следующие права: с) защищать себя лично или через посредство выбранного им самим защитника или при недостатке у него средств для оплаты услуг защитника пользоваться услугами назначенного ему защитника бесплатно, когда того требуют интересы правосудия.

Необходимость привлечения защитника для участия в уголовном процессе всегда имела свое значение, и привело к тому, что современное уголовное судопроизводство России нацелено на участие защитника в производстве по каждому уголовному делу. Указанное нашло свое отражение в уголовно-процессуальных нормах:

1. Если обвиняемый не отказался от защитника, то в соответствии с п. 1 ч. 1 ст. 51 УПК РФ его участие обязательно. Так, закрепляется правило, согласно которому защитник не привлекается для участия в производстве

[185] Адвокат в уголовном процессе: Учеб. пособие для студентов вузов, обучающихся по специальности "Юриспруденция" / Под ред. Н.А. Колоколова. 2-е изд., перераб. и доп. М., 2010. 375 с

по уголовному делу, только в случае, когда от него добровольно откажутся подозреваемый, обвиняемый, при этом отказ от защитника не должен быть связан с материальным положением подозреваемого, обвиняемого.

2. Частью 1 статьи 52 УПК РФ предусмотрено право подозреваемого, обвиняемого отказаться от помощи защитника на любой стадии уголовного судопроизводства. При этом отказ допускается исключительно по инициативе подозреваемого или обвиняемого и не лишает их на возможности заявить ходатайства о допуске защитника к участию в производстве по уголовному делу. Указанная норма нашла свое отражение в ч. 3 ст. 52 УПК РФ.

Если же все-таки заявлено ходатайство об отказе от защитника, для дознавателя, следователя, суда такой отказ не обязателен.

Полагается, что в данной ситуации участие защитника в процессе будет продолжено против воли подозреваемого, обвиняемого. В этом случае защитник без согласия на то подозреваемого, обвиняемого «принудительно» осуществляет его защиту, поскольку производство процессуальных действий продолжается вопреки воли подозреваемого, обвиняемого.

Данные обстоятельства являются умалением прав лиц, в отношении которых осуществляется уголовное преследование, поскольку решение вопроса о приглашении защитника, должно быть правом подозреваемого, обвиняемого, а не их обязанностью, т.е. лица, органы предварительного расследования и суд обязаны обеспечить участие защитника, а не навязывать его по своей воле путем интерпретирования положений уголовно-процессуального закона в свою пользу.

УПК РФ предусмотрена возможность подозреваемого, обвиняемого заявить ходатайство об отказе от защитника и осуществление самостоятельной защиты своих прав по причине недоверия адвоката, несоответствия его профессионального уровня, разногласии в позиции выстраивания линии защиты и т.д. Подозреваемый, обвиняемый в указанном случае вправе воспользоваться пригласить защитника по приглашению или другого защитника по назначению. Отказ в удовлетворении ходатайства об отказе от защитника является умалением прав человека, поскольку, признавая возможность лица в определенных случаях самостоятельно осуществлять свою защиту, неверно указывать на шаблонные основания «принудительного» назначения защитника[186].

Современная правоприменительная практика отклонения дознавателями, следователями отказов подозреваемых, обвиняемых от защитников свидетельствует скорее не о желании обеспечить право на защиту, а об их стремлении с помощью присутствия в деле защитника обеспечить бесперебойное течение производства по делу, предупредить

[186] Петрухин И.Л. Судебные гарантии прав личности // Актуальные вопросы борьбы с преступностью в России и за рубежом. М., 1992. Вып. 8. С. 49

возможное признание собранных ими доказательств недопустимыми или отмену приговора вышестоящей инстанцией вследствие нарушения права на защиту.

В данном контексте защитник участвует в уголовном деле «в интересах правосудия" в том смысле, который вкладывает в него Европейский суд по правам человека».

Уголовно-процессуальный кодекс РФ закрепляет нормы, в соответствии с которыми суд может признать недопустимыми доказательства, полученные стороной обвинения, если при их собирании были нарушены требования УПК РФ, в том числе если нарушено право на защиту. А пункт 1 части 2 статьи 75 УПК РФ прямо указывает на то, что показания подозреваемого, обвиняемого, данные в ходе досудебного производства по уголовному делу в отсутствие защитника, включая случаи отказа от защитника, и не подтвержденные подозреваемым, обвиняемым в суде, относятся к недопустимым доказательствам. Поэтому очевидно, что при необходимости допроса подозреваемого, обвиняемого в случае их отказа от защитника такой отказ не будет принят.

Следует заметить, что отклонение отказа от защитника - право, а не обязанность лиц, ведущих процесс. Мотивы отказа от защитника и реальная способность подозреваемого и обвиняемого самостоятельно защищать свои права и интересы должны быть внимательно исследованы и оценены лицами, ведущими процесс. На практике получается, что дознавателю, следователю, суду проще отклонить отказ от защитника, не вдаваясь в его причины, что недопустимо.

Обоснованность отказа от конкретного защитника должна оцениваться исходя из указанных в ст. 72 УПК РФ обстоятельств, исключающих его участие в деле, а также обязанностей адвоката, перечисленных в ст. 6 и 7 Федерального закона от 31 мая 2002 г. № 63-ФЗ "Об адвокатской деятельности и адвокатуре в Российской Федерации"[187].

Использованные источники:

Нормативные правовые акты:

1. Конституция Российской Федерации (принята всенародным голосованием 12.12.1993 с изменениями, одобренными в ходе общероссийского голосования 01.07.2020).
2. УПК РФ от 18.12.2001 № 174-ФЗ (ред. от 27.10.2020)
3. Федеральный закон от 31.05.2002 № 63-ФЗ «Об адвокатской деятельности и адвокатуре в Российской Федерации» (ред. от 31.07.2020).

Решения судов по конкретным делам:

4. Определения Конституционного Суда Российской Федерации от 21 октября 2008 г. № 488-О-О, от 17 декабря 2009 г. № 1622-О-О, от 29 мая 2012 г. N 1014-О и от 24 сентября 2012 г. N 1617-О // СПС «Гарант».

[187] Определения Конституционного Суда Российской Федерации от 21 октября 2008 г. N 488-О-О, от 17 декабря 2009 г. N 1622-О-О, от 29 мая 2012 г. N 1014-О и от 24 сентября 2012 г. N 1617-О // СПС "Гарант"

Научная литература:
5. Адвокат в уголовном процессе: Учеб. пособие для студентов вузов, обучающихся по специальности "Юриспруденция" / Под ред. Н.А. Колоколова. 2-е изд., перераб. и доп. М., 2010. С. 375;
6. Петрухин И.Л. Судебные гарантии прав личности // Актуальные вопросы борьбы с преступностью в России и за рубежом. М., 1992. Вып. 8. с. 49.

УДК 004.02:004.5:004.9
DOI 10.46566/2225-1545_2020_2_79_429

Чигирев П.М.
ФГБОУ ВО «Саратовская государственная юридическая академия»
Россия, Саратов

ПРАКТИЧЕСКИЕ ПРОБЛЕМЫ, ВОЗНИКАЮЩИЕ В СВЯЗИ С ОТКАЗОМ ОТ ЗАЩИТИКА ПО НАЗНАЧЕНИЮ ПРИ ОДНОВРЕМЕННОМ УЧАСТИИ ЗАЩИТИКА ПО НАЗНАЧЕНИЮ. ПОЗИЦИЯ КОНСТИТУЦИОННОГО СУДА РФ

Аннотация: Право пользоваться помощью адвоката (защитника) признается в качестве одного из фундаментальных и международно-правовыми актами, являющимися в силу статьи 15 (часть 4) Конституции Российской Федерации составной частью правовой системы России. В частности, Международный пакт о гражданских и политических правах в пункте 3 статьи 14, а Конвенция о защите прав человека и основных свобод в пункте 3 статьи 6 предусматривают, что каждый обвиняемый в совершении преступления вправе иметь достаточное время и возможность для подготовки своей защиты и общения с выбранным им самим защитником, защищать себя лично или через посредство выбранного им защитника, а если он не имеет защитника, быть уведомленным об этом праве и, когда интересы правосудия того требуют, пользоваться услугами назначенного ему защитника бесплатно при недостатке у него средств для оплаты этих услуг.

Вопросы правоприменения в исследуемой области создают почву для возникновения различных правовых споров. Трудности при их рассмотрении судами вызваны различными факторами. Зачастую встречаются ситуации, приводящие к правовым спорам, связанным с одновременным участием в расследовании или рассмотрении уголовных дел в суде с участием как адвоката по соглашению, так и адвоката по назначению. Указанная проблема не раз находила свое отражение в правоприменительной практике.

Ключевые слова: юридическая помощь, адвокат, отказ от защитника.

Chigirev P.M.
«Saratov State Law Academy»
Russia, Saratov

PRACTICAL PROBLEMS ARISING IN CONNECTION WITH THE REFUSAL OF THE PROTECTION ON THE DESIGNATION WITH

THE SIMULTANEOUS PARTICIPATION OF THE PROTECTION ON THE DESIGNATION. POSITION OF THE CONSTITUTIONAL COURT OF THE RUSSIAN FEDERATION

Annotation: The right to use the help of a lawyer (defender) is recognized as one of the fundamental and international legal acts, which, by virtue of Article 15 (part 4) of the Constitution of the Russian Federation, are an integral part of the legal system of Russia. In particular, the International Covenant on Civil and Political Rights in paragraph 3 of article 14, and the Convention for the Protection of Human Rights and Fundamental Freedoms in paragraph 3 of article 6 provide that everyone accused of a crime shall have the right to have adequate time and opportunity to prepare his defense and communication with a lawyer of his own choice, to defend himself personally or through legal assistance of his own services.

The issues of law enforcement in the studied area create the basis for the emergence of various legal disputes. Difficulties in their consideration by the courts are caused by various factors. Often, there are situations that lead to legal disputes related to the simultaneous participation in the investigation or consideration of criminal cases in court with the participation of both an attorney by agreement and an attorney by appointment. This problem has repeatedly found its reflection in law enforcement practice.

Key words: legal assistance, lawyer, refusal of a defense lawyer.

Содержание статьи:

Конституционный суд РФ в Постановлении от 17 июля 2019 года № 28-П высказался о конституционности положений ст. 50 и 52 УПК РФ.

Поводом к рассмотрению дела послужила жалоба Юрия Кавалерова (есть у «АГ»), в отношении которого в феврале 2010 г. было возбуждено уголовное дело по ч. 3 ст. 30, ч. 4 ст. 159, ч. 2 ст. 291 УК РФ.

Доводами заявителя было указана, что ст. 50 УПК противоречит положениям Конституции РФ, позволяя суду не ограничивать количество защитников на одного подсудимого, что приводит к манипулированию правом на квалифицированную юридическую помощь. Кроме того, указанная норма позволяет судебному сообществу допускать одновременное участие в деле защитников по назначению и по соглашению, что способствует возникновению множественной (двойной) защиты без воли на то доверителя.

Заявитель добавил, что согласно ч. 1 ст. 52 УПК отказ от помощи защитника может иметь место в любой момент уголовного судопроизводства и допустим только по инициативе подозреваемого, обвиняемого. Своим Постановлением КС указал на недопустимость навязывания лицу конкретного защитника, от которого оно отказалось

Рассмотрев жалобу, Конституционный Суд указал, что право на защиту, гарантированное ч. 2 ст. 48 Конституции, во взаимосвязи с положениями международно-правовых актов и по смыслу правовых позиций КС, выраженных в постановлениях от 27 марта 1996 г. № 8-П, от 29 ноября 2010 г. № 20-П, предполагает возможность выбора защитника. Это позволяет достичь эффективности как получаемой юридической помощи, так и судебной защиты в целом, поскольку осуществление представительства в деле адвокатом, которому подзащитный доверяет и с которым он может согласовать стратегию защиты, максимально способствует реализации его законных интересов.

В силу публично-правовой природы оказания юридической помощи подозреваемому, обвиняемому его право на выбор конкретного защитника или на отказ от его услуг может быть ограничено в интересах правосудия для обеспечения быстрой, справедливой и эффективной судебной защиты не только данного лица, но и других участников дела, включая потерпевших. Основаниями для ограничения могут быть, в частности, отказ или неспособность подозреваемого или обвиняемого защищать себя лично, ненадлежащая защита его интересов, наличие поводов для отвода защитника, его длительная неявка и иные обстоятельства.

Однако, несмотря на значение доверительных отношений между адвокатом и доверителем, данное право может при необходимости определенным образом ограничиваться в случаях бесплатной юридической помощи и если интересы правосудия требуют, чтобы обвиняемый был представлен адвокатом, назначенным судом. Там, где основания отсутствуют, ограничения в свободном выборе адвоката могут повлечь нарушение п. 1 ст. 6 Конвенции наряду с указанной выше нормой, если это отрицательно сказалось на защите обвиняемого.

В УПК прямо закреплено право подозреваемого, обвиняемого отказаться от помощи защитника в любой момент производства по уголовному делу, пригласить другого защитника или нескольких. В то же время Кодекс установил случаи обязательного участия защитника в уголовном судопроизводстве и обязанность дознавателя, следователя и суда обеспечить участие защитника в форме его назначения при неявке приглашенного защитника в установленный законом срок.

Обоснованность отказа от защитника должна оцениваться, в том числе, исходя из указанных в ст. 72 УПК обстоятельств, исключающих его участие в деле, а также с учетом норм ст. 6 и 7 Закона об адвокатуре, закрепляющих полномочия и обязанности адвоката.

УПК РФ прямо не регламентирует ситуацию, связанную с участием в деле защитника по назначению, от которого подозреваемый (обвиняемый) отказывается при одновременном участии в деле защитника по соглашению. Отказ не может рассматриваться как отказ от защитника вообще, так как право на получение квалифицированной юридической

помощи предполагается обеспеченным, а потому положение ч. 2 ст. 52 УПК о необязательности отказа от защитника для дознавателя, следователя и суда в данном случае не может применяться со ссылкой на защиту прав подозреваемого (обвиняемого).

Указанное постановление ВС является долгожданным для адвокатов и других участников уголовного судопроизводства, поскольку долгое время существовало противоречие, которое сейчас разрешил КС, постановив, что воспрепятствование субъективному праву на отказ от защитника по назначению недопустимо, если в таком ходатайстве следователь или суд не усмотрит попытку злоупотребления правом.

Так в практике устоялось понимание, что ч. 1 ст. 52 УПК в части регулирования отказа от защитника не работает, в отличие от второй части этой статьи. «Если подозреваемый (обвиняемый) обеспечен участием защитника, то в случае его неявки в течение пяти суток отказ от назначенного защитника ни следователем, ни судом принят не будет. Формально это означает принудительное участие защитника, и практика это принимает. Даже в комментируемом постановлении можно увидеть такие обоснования: “право на отказ от услуг защитника может быть ограничен в интересах правосудия”, или ссылку на решение ЕСПЧ: “интересы правосудия могут требовать назначения защитника против желания обвиняемого.

Постановление Конституционного Суда создает дополнительные гарантии обеспечения права обвиняемого получать юридическую помощь от защитника по своему выбору. КС установил правило для разрешения коллизии между данным правом обвиняемого и дискрецией суда в сфере назначения или сохранения в деле ранее назначенного защитника.

Таким образом, из постановления КС следует, что фундаментальное право на защиту может быть ограничено судом и в этом смысле оно не является абсолютным.

С другой стороны, назначение адвоката вопреки воле доверителя и при наличии адвоката по соглашению не может быть оправдано интересами правосудия.

Таким образом, смысл постановления сводится к соблюдению интересов правосудия, но не на реализацию права на защиту в условиях его возможного злоупотребления правоохранительными органами.

Использованные источники:

Нормативные правовые акты:

1. Уголовно-процессуальный кодекс Российской Федерации от 18.12.2001 № 174-ФЗ с изменениями, внесенными Федеральным законом от 27.10.2020 № 352-ФЗ

2. Федеральный закон от от 31.05.2002 № 6-ФЗ «Об адвокатуре и адвокатской деятельности в РФ» с изменениями, внесенными Федеральным законом от 31.07.2020 № 268-ФЗ

Решения и акты государственных органов:
1. Постановление Конституционного Суда Российской Федерации от 17 июля 2019 г. № 28-П «по делу о проверке конституционности статей 50 и 52 Уголовно-процессуального кодекса Российской Федерации в связи с жалобой гражданина Ю.Ю.Кавалерова».

Научная литература и монографии:
1. Арабули Д. Т. Проблемы оказания адвокатом юридической помощи в уголовном процессе // Проблемы права. 2003. № 1.
2. Безлепкин Б. Т. Уголовный процесс России. М., 2006.
3. Бернам У., Решетникова И. В., Прошляков А. Д. Судебная адвокатура. СПб., 1996.
4. Бормотова Л. В., Карякин Е. А. Актуальные вопросы деятельности адвоката в уголовном судопроизводстве // Адвокатура и адвокатская деятельность в свете современного конституционного права (к 10-летию принятия Конституции России). Екатеринбург, 2004.
5. Ергашев Е. Р., Смирнов В. Н. Организация и деятельность адвокатуры в РФ: учеб.-метод. комплекс. Екатеринбург, 2007.
6. Закомолдин А. В. Проблемы оказания квалифицированной юридической помощи в уголовном процессе России. М., 2009.
7. Ожегов С. И. Словарь русского языка. М., 1960.

УДК 796

Чикляев Е.Г.
ФГБОУ ВО Казанский государственный энергетический университет
Кузнецов И.В.
ФГБОУ ВО Казанский государственный энергетический университет
Россия, Республика Татарстан, г. Казань

БЕГ КАК СРЕДСТВО УКРЕПЛЕНИЯ ЗДОРОВЬЯ

Аннотация: Бег это один из способов передвижения и один из самых доступных видов спорта: им можно заниматься практически где угодно (бегать вокруг дома, на стадионе и тд.) и в любую погоду. Для занятий бегом не нужно обладать специальными знаниями, но, не смотря на простоту, он оказывает значительное влияние не только на тело человека, но и на его психическое состояние.

Ключевые слова: Бег, спорт, здоровье, эмоциональная разрядка.

Chilaev E.G.
Kazan state power engineering University
Kuznetsov I.V.
Kazan state power engineering University
Russia, Republic of Tatarstan, Kazan

RUNNING AS A MEANS OF HEALTH PROMOTION

Annotation: running is one of the ways to get around and one of the most accessible sports: you can do It almost anywhere (run around the house, at the stadium, etc.) and in any weather. Running does not require special knowledge, but despite its simplicity, it has a significant impact not only on the human body, but also on its mental state.

Keywords: Running, sports, health, emotional release.

Что же привлекает людей в беге? Широкий спектр воздействия на организм. Бег влияет на центральную нервную систему, сердечно-сосудистую систему, опорно-двигательный аппарат и многое другое. Люди стремятся познать грань возможности тела человека, следовать моде, улучшить свои физические показатели, получить удовольствие в процессе тренировки.

Для бега подходит любая поверхность, будь то дорожкой на стадионе, или тропинкой в лесу. Мягкие покрытия дают меньшую нагрузку на ноги, чем твердые.

Влияние бега на здоровье

1) **Центральная нервная система**. Абсолютно любая физическая нагрузка приводит к активизации нервных клеток, но бег – самое “мощное” упражнение. Из-за повышения артериального давления улучшается кровообращение мозга. Во время физической нагрузки в организме вырабатываются нейромедиаторы “катехоламины”, и благодаря их воздействию появляется чувство эйфории. Это повышает настроение и самочувствие в общем.

2) **Опорно-двигательный аппарат**. Бег положительно влияет почти на все органы человека. Он оказывает положительное влияние на коленные суставы, связки, позвоночник, мышцы ног, ягодиц, спины. Осуществляется приток лимфатической жидкости к суставам.

3) **Сердечно-сосудистая система**. Во время тренировки необходимо чередовать нагрузку и отдых. При беге мы совершаем колебательные движения вверх-вниз, и это благоприятно сказывается на движении жидкости по организму. Во время умеренной и продолжительной нагрузки укрепляются стенки сердца, что делает его более сильным и мощным. Систематические занятия бегом снижают риск инфаркта. Поэтому можно смело сказать, что оздоровительный бег – это отличная профилактика заболеваний сердца.

4) Дыхательная система. Во время беговой тренировки атлеты усиленно дышат. Благодаря этому, тренируется и дыхательная система. Легкие на таких тренировках учатся получать и усваивать больше кислорода. За счет этого и развитой кровеносной системы этот кислород в достаточном количестве поступает во все уголки нашего организма. Кстати бег – это реальный и действенный способ восстановить свои легкие после избавления от пагубной привычки курить.

5) В последнее время человечество начало страдать от кислородного голодания (особенно жители крупных городов). Решение этой проблемы – спорт. Нагрузки вынуждают сердце биться в быстром темпе, в результате чего кровь быстро циркулирует по организму и снабжает клетки кислородом.

Рекомендации

Для бега подходит любая поверхность, будь то дорожкой на стадионе, или тропинкой в лесу. Мягкие покрытия дают меньшую нагрузку на ноги, чем твердые.

Бег в здании, например на беговой дорожке:

1) Возможность следить за показателями пульса, скорости бега, преодоленном расстоянии, угле подъема и тд.

2) Относительная безопасность.

Занятия на свежем воздухе тоже обладают рядом преимуществ:

1) Бесплатность. За занятия на улице никто не в праве потребовать с вас деньги, беговую же дорожку вам сначала нужно приобрести.

2) Занятия на свежем воздухе позволяют вам “вылечится” от современной “болезни” – кислородного голодания.

Советы начинающим

Тем, кто только начал бегать, стоит запомнить, что не стоит сразу начинать бегать с высокой скоростью. Начать следует с медленного бега, а еще лучше, с ходьбы. Затем следует чередовать медленный бег и ходьбу. Очень важно перед пробежкой сделать небольшую разминку, это важно для активизации мышц и улучшенного притока к ним крови.

Заниматься бегом стоит не менее одного раза в неделю, по двадцать минут в день, не зависимо от погоды. Обувь должна хорошо сидеть на ноге, и иметь хорошую вентиляцию, для предотвращения грибковых заболеваний.

Не стоит бегать по одному маршруту. Следует чередовать разные поверхности, так как наше тело начнет адаптироваться к ним. Чередование маршрутов помогает сохранить интерес к бегу, так как у каждого человека, рано или поздно, пропадает интерес, и пробежки в разных местах – отличное решение проблемы.

Всё равно скучаете? Музыкальное сопровождение вам в помощь. Но стоит помнить, что человек неосознанно подстраивает свой бег под ритм произведения, нужно тщательно выбирать музыку с учетом частоты.

Бег в компании повышает не только интерес, но и коммуникабельность, поэтому стоит найти друзей, которые готовы поддержать вас в вашем увлечении. Теперь не получиться валятся в кровати, зная, что вас ждут друзья.

Вывод

В наше время бег является одним из самых доступных видов спорта. Бег для здоровья – это, безусловно, полезное занятие, но, чтобы он оставался таковым все время и не навредить самому себе, следует придерживаться определенных правил, а главное учиться на чужих ошибках, а не на своих. Его воздействие на организм положительно, независимо от того, сколько вам лет. Никогда не поздно начать бегать. Двенадцать вам лет, или шестьдесят, это не важно. Нужно выбрать правильную программу тренировок, составить маршруты, и просто начать бегать.

Использованные источники:

1) Анохин Б.В. Развитие двигательных способностей человека. М., 1997.
2) Бег, как средство укрепления здоровья. - URL: http://diplomba.ru/work/48779
3) Runner club. Польза бега. Как бег влияет на организм? - URL: https://runnerclub.ru/health/polza-bega-kak-beg-vliyaet-na-organizm.html
4) Влияние бега на сердечно-сосудистую систему человека. - URL: https://www.myjane.ru/articles/text/?id=6793
5) Полунин А. А. Как быстро следует бегать. Легкая атлетика.1990 г. N 11

6) Как начать бегать: полное руководство для новичков. - URL: https://lifehacker.ru/how-to-get-started-as-a-runner/
7) Оздоровительный бег. Польза, методы, тренировки. - URL: https://life4health.ru/ozdorovitelnyj-beg-polza-metody-trenirovki/

УДК 004.02:004.5:004.9

Чориева М.К.
Бухарский государственный университет
Узбекистан, Бухара

ЖИЗНЬ И ТВОРЧЕСКИЙ ПУТЬ АБДУРАХМАНА ТАМКИНА БУХАРИ

Аннотация: Статья представляет собой конца XIX - начала XX веков плодотворное творчество великого поэта и ведущий ученый своего времени посвящен жизни и литературному наследию Абдурахмана Тамкина.

Ключевые слова: Абдурахмон Тамкин, конец XIX века, начало XX века, заметки, Мулла Абдухолик, медресе Бухара, касида, газел.

Chorieva M. K.
Bukhara State University
Uzbekistan, Bukhara

THE LIFE AND CAREER OF ABDURAKHMAN TAMKIN BUKHARI

Abstract: The article represents the late XIX - early XX centuries the fruitful work of the great poet and the leading scientist of his time devoted to the life and literary heritage of Abdurakhman Tamkin.

Key words: Abdurahmon Tamkin, late 19th century, early 20th century, notes, Mulla Abdukholik, Bukhara madrasah, qasida, gazelle.

Узбекский народ имеет очень богатую литературную историю и богатое литературное наследие. Узбекский народ, как и другие народами Центральной Азии, испокон веков создал множество материальных и духовных богатств и внес достойный вклад в культурное развитие человечества.

Великие и благородные люди прошлого оставили нам богатое наследие. В частности, в нашей литературе написали произведения на рифму, радиф, вес, создали словари по тазкира и байоз, произведениям искусства. Например, «Мезон уль-авзон», «Маджлис ун-нафоис» Алишера Навои, «Бобурнома» Бабура, «Мунтахаб ал-лугат» Мухаммада Хоксора, «Маджмуайи шоирон» Фазлия Намангани, «Тухфат уль-ахбоб фи тазкират уль-ашаб» Кори Рахматулла Возэха - один из них. В XX веке в узбекской литературе возникла группа ученых. В результате было проведено множество исследований по изучению нашего литературного наследия прошлого. В их числе «Мир идей и образов А.Навои»[188], «Из истории

[188] В.Захидов. Мир идей и образов Алишера Навои. Т.-1961.

узбекской литературы»[189] В.Захидова, «Узбекская литература в Хорезме XVII-XVIII веков»[190] академика В.Абдуллаева, «Литературная среда Коканда»[191] А.Каюмова, « В творчестве мастера »[192] М.Шайхзода, « Лирика Алишера Навои»[193] А.Гайтметова, « Текстологические исследования музыки Алишера Навои »[194] Г.Сулаймонова, Н.Маллаев[195], В.Абдуллаев [196] и Г.Каримов[197] выпустили трехтомную книгу «История узбекской литературы»[198] и многие из наших ученых могут быть добавлены исследовательские работы - Р.Вахидова, М.Абдурахманова, М.Касимова, Т.Кораева, Т.Норова, Р. Фозилова, Р.Орзибеков, Ш.Сироджиддинов, И.Салохиддинов, Г.Муродов, Н.Бекова, Ш.Ахмедова, Д.Ураева, Х.Эшонкулов, Д.Кувватова, К.Тухсанов.

На самом деле эти тазкири не дают точной информации о Тамкине. Поскольку творчество Тамкина еще не изучено в узбекской литературе, мы постараемся максимально решить эту проблему.

Теперь второй источник - это произведения Тамкина, в которых поэт упоминает самого себя. Если мы сосредоточим внимание на этих знаках и посмотрим на память учеников поэта, мы обнаружим сходство и близость. Благодаря из-за этой совместимости можно достичь ясности в жизни и творчестве поэта.

Джафаров[199], ученик поэта, сыграл важную роль в том, чтобы положить конец разным мнениям о жизни и творчестве А. Тамкина.

В произведениях Джафарова таких идеи встречаются: «Dar sanai 1905 melodi (barobari 1322 hijriy) baroi tahsili ulum ozimi Buxoro gardida …dar hovli Hoji Maxdum sokin gardidam.Alassaboh bo Hoji Maxdum ba hovlii domullo Abdurahmoni Tamkin raftem. Domullo bisyor odami xoksor va halim bud. Sinni sharifi eshon karib boi panjohu se rasida bud…[200] ». Из этой информации видно, что если поэту в 1905 году было 53 года, значит, он родился в 1851-1852 годах в Бойрабофском районе Бухары. Его отцом был мулла Абдухалик. Тамкин жил в Бухаре. Он получил образование в медресе

---

[189] В.Захидов. Из истории узбекской литературы. Т -1961

[190] В.Абдуллаев Узбекская литература в Хорезме XVII-XVIII веков, докторская диссертация. Самарканд. 1958-у

[191] А.Каюмов. Литературная среда Коканда.Ташкент. 1961

[192] М.Шайхзад. “ В творчестве мастера ”, “Шарк юлдузи” 1965, № 10, 1966, №5.

[193] А.Хайитметов. “ Лирика Алишера Навои ”,Ташкент. 1961.

[194] Х.Сулаймонов. Тексталогическое исследование лирики Алишера Навои. Автореферат докториской диссертации Ташкент.1964

[195]Н.Маллаев. История узбекской литературы, учебник 1.Т-1963

[196] В.Абдуллаев История узбекской литературы, учебник 2. Т-1964

[197] Г.Каримов История узбекской литературы, учебник 3. Т-1966

[198] М.Касимова “«Хусни дил» сю. произведений и одноименного эпоса Нишати, канд. диссертация, С-1969, 3-лист.

[199] Джафаров Саид бинни Джафар-ул-Ханафий Технободий сотрудник Института языка и литературы им. Рудаки. Остаток жизни провел в Душанбе.

[200] Джафаров: Я поехал в Бухару в 1905 году (1322 год хиджры) учиться, я вошел во двор Хаджи Махдума. А мы с Хаджи Махдумом пошли в дом учителя А.Тамкина. Учитель был очень скромным и добрым. Ему было 53 года…

Бухары и жил в своем родном городе, где с удовольствием учился и описал свою мирную жизнь следующим образом:

Bihisht joi tu, Tamkin chi joi reb dar o'

Ki monda bog'chaye yodgor az padar ast.

Или другой гимн Тамкина посвящен Абдуллахадхану. Он превозносит хана, говоря: «Царь Чунина - дилосо-ю дилором[201]». Произведение имеет размер 71 байт и называется «Ганджи шойгон» («Жемчуг царей»). Написано на маснави и содержит три рубая.

Тамкин служил швейцаром во дворце Амира Абдуллахады с 1898 по 1901 год. Именно в эти годы поэт считал, что причиной всякого угнетения и невежества были окружающие его амиры. Он призвал Амира Абдуллахаду не верить им и быть религиозным.

Поэт оставил очень богатое литературное наследие. Эти «Девони Касоид-у Газалиет», «Ганджи Шойгон», «Рубоиёт», «Джароид», «Молистон», «Матоле уль-фохира и матолиб уз-захира». И ещё некоторые стихотворения поэта основаны на созданных в то время тазкире и байозе.

По словам Хаджи Нематуллаха Мухтарама, автора «Тазкират уш-Шуаро», Тамкин также написал «Джунайди лаоли». Но эта книга и ее подробности до нас не дошли.

Деван Тамкина состоит из 6764 стихов, из которых 356 стихов касыда и 6408 стихов газели. У «Рубоиёт» 488 рубаий, 1468 муфрадод, 7 чистон и 6 задач.

Стихи поэта по содержанию можно разделить на 3 части:

1) традиционные стихи;

2) стихи о чиновниках, ревности, надменности, вредных качествах;

3) Стихи на советы.

Произведение поэта «Жароид» состоит из 1168 строк и охватывает 305 китъа. Тема этой работы - увещевание советов. В центре внимания поэта - важные жизненные вопросы.

«Молистан» - это стихотворение, отсылающее к «Гулистану» Саади и не разделенное на специальные главы. Книга состоит из 4 китъа и 76 рассказов. Китъа и истории неразрывно связаны и дополняют друг друга.

Таким образом, сведения о жизни и творчестве бухарского поэта Абдурахмона Тамкина, родившегося примерно в 1851-1852 годах и дожившего до 1915 года, и его произведения еще не нашли идеального завершения в узбекской литературе. На вопросы об образе жизни поэта, исторических условиях, в которых он жил, литературной среде, а также о его творческом мире, необходимо ответить и донести до читателя.

Благодаря творчеству яркого представителя бухарской литературной среды XIX - начала XX веков А. Тамкина можно с уверенностью сказать,

[201] Тамкин. Девон. Номер рукописи. 111. с.39.

что литература этого периода достигла школьного уровня как блестящая литература.

Использованные источники:

1. Интернет-информация. История Бухары. Период Абдуллахадхана.
2. А.С. Олимксон. Бухары. печальная история. O'z.SSJ. Издательство «Фан». Т.1991, с.27
3. Тамкин. «Молистон». Подпись престола № 337. И Ш. O'z. лист 8-9. (Страницы 8-9)
4.Тамкин. Девон. Номер рукописи. 111. с.39.

УДК 7.067

Чугреев В.С., кандидат искусствоведения
профессор
Военный университет Министерства обороны РФ
Москва

Г.И.САЛЬНИКОВ (ТВОРЧЕСКИЙ ПОРТРЕТ ВЫДАЮЩЕГОСЯ УЧЕНОГО, ПЕДАГОГА, КОМПОЗИТОРА)

Аннотация: Статья посвящена выдающемуся деятелю отечественной музыкальной культуры – Г.И.Сальникову. Статья обобщает и систематизирует имеющиеся материал о композиторе, в лаконично-схематичной форме дает сведения об основных этапах жизненного и творческого пути Георгия Ивановича, его научно-педагогической и музыкально-общественной деятельности.

Ключевые слова: Сальников, композитор, педагог, ученый.

Chugreev V.S., Ph.D. in History of Arts
Professor
Military University of the Ministry of Defense
of the Russian Federation
Moscow

G.I.SALNIKOV (CREATIVE PORTRAIT OF THE OUTSTANDING SCIENTIST, TEACHER, COMPOSER)

Resume: The article is dedicated to the outstanding figure of Russian musical culture – G.I. Salnikov. The article summarizes and systematizes the available material about the composer, in a laconic and schematic form gives information about the main stages of the life and creative path of Georgy Ivanovich, his scientific-pedagogical and musical-social activities.

Key words: Salnikov, composer, teacher, scientist.

В 2020 году исполнилось пять лет скорбной дате - 8 июня 2015 года ушел из жизни ветеран Великой отечественной войны, Заслуженный деятель искусств РСФСР, член Союза композиторов России, кандидат искусствоведения, профессор Георгий Иванович Сальников.

Жизненный путь Георгия Ивановича служит ярким примером беззаветной преданности своему Отечеству, отечественной музыкальной культуре.

Выдающийся ученый и педагог, композитор, музыкально-общественный деятель Георгий Иванович внес существенный вклад в дело композиторского и военно-дирижерского образования, дальнейшего

развития науки об оркестре, всемерной пропаганды отечественной духовой музыки у нас в стране и за рубежом. Среди огромного числа его учеников - Народные и Заслуженные артисты России, Заслуженные деятели и работники культуры, доктора и кандидаты наук, профессора и доценты, известные Российские и зарубежные композиторы,

Данная статья – дань памяти выдающемуся музыканту. Она в лаконичной форме дает сведения об основных этапах жизненного и творческого пути Георгия Ивановича Сальникова, его научно-педагогической и музыкально-общественной деятельности.

ОСНОВНЫЕ ЭТАПЫ ЖИЗНЕННОГО И ТВОРЧЕСКОГО ПУТИ ГЕОРГИЯ ИВАНОВИЧА САЛЬНИКОВА

Г.И.Сальников родился 12 июля 1923 года в г. Москве.

Музыкальные способности маленького Георгия проявились очень рано. С семи лет он стал учиться игре на фортепиано, затем окончил музыкальную школу и фортепианное отделение музыкального училища при Московской консерватории (1943).

В 1943 году Г.И.Сальников призван в армию и направлен в войска Северо-Восточного фронта, где в одном из кровопролитных боев получил серьезное ранение. Впоследствии был демобилизован.

В 1947 году окончил училище имени Гнесиных как композитор (класс М.Ф.Гнесина) и музыкальное училище при Московской консерватории по классу валторны (преподаватели В.Н.Солодуев и А.А.Щетников).

В 1948 году успешно окончил фортепианный факультет Московской консерватории (класс В.В.Софроницкого).

В 1953 году окончил Ленинградскую консерваторию по классу сочинения (преподаватели по специальности Ю.В.Кочуров, О.С.Чишко, по инструментовке Г.П.Таранов, В.Н.Салманов).

С 1953 по 1978 год Г.И.Сальников вел курсы инструментовки и чтения партитур для духового оркестра в Институте военных дирижеров (Москва).

С 1961 года Г.И.Сальников – член Союза композиторов.

В 1966 году Г.И.Сальников защитил кандидатскую диссертацию «Основные принципы переложения симфонических произведений для духового оркестра» (Московская консерватория). С 1967 года – кандидат искусствоведения, с 1970 – доцент.

С 1978 по 1988 год – председатель комиссии духовой музыки Московского отделения Союза композиторов, член правления Московской композиторской организации.

С 1978 по 2012 год Г.И.Сальников преподавал в Московской консерватории на кафедре инструментовки, с 1989-го – профессор. Одновременно вел занятия по композиции на кафедре инструментовки и чтения партитур Военно-дирижерского факультета.

В разные годы Г.И.Сальников был научным руководителем адъюнктов: Л.Дунаева, Г.Корнилова, В.Чугреева, А.Гилева.

В 1983 г. Г.И.Сальникову присвоено почетное звание «Заслуженный деятель искусств РСФСР».

Скончался 8 июля 2015 г. (Москва).

НАУЧНО-ПЕДАГОГИЧЕСКАЯ ДЕЯТЕЛЬНОСТЬ Г.И.САЛЬНИКОВА

Научно-исследовательские труды

Кандидатская диссертация «Основные принципы переложения симфонических произведений для духового оркестра». – М., МГК, 1966

Монография «Глинка в Смоленске». – М., Московский рабочий, 1983

Статьи:

Анализ оркестрового письма в оратории С.Дегтярева «Минин и Пожарский» (рукопись).

О характерных чертах оркестрового стиля Г.Берлиоза (на основе анализа «Реквиема» - рукопись).

О некоторых чертах оркестрового стиля Б.Мартину // Сборник материалов к 100-летию композитора. – М., МГК, 1992

О чертах оркестрового стиля Дж.Пуччини на примере оперы «Манон Леско» (рукопись)

Статьи о жизни и творчестве М.И.Глинки. Опубликованы в журнале «Советская музыка» и Смоленской газете «Рабочий путь» (1978-1986гг.)

Учебно-методические труды:

Переложение симфонических произведений для духового оркестра. – М., Музыка, 1969

Инструментовка для духового оркестра (совместно с др. авторами). М., Музыка, 1978

Инструменты духового оркестра (совместно с др. авторами). М., Музыка, 1984

Программа по инструментоведению симфонического оркестра (совместно с Н.Корндорфом и И.Красильниковым). – М.. МГК, 1980

Инструментовка и сочинение для духового оркестра. Практические советы композитора. – Ровно, 2002

МУЗЫКАЛЬНО-ОБЩЕСТВЕННАЯ ДЕЯТЕЛЬНОСТЬ

В 1961 году Г.И.Сальников становится членом Союза композиторов России.

В период с 1978 по 1988 год Г.И.Сальников возглавляет комиссию духовой музыки Московского отделения Союза композиторов, является членом правления Московской композиторской организации.

В 1985 году Г.И.Сальников становится членом Всемирной ассоциации духовой музыки WASBE.

Г.И.Сальников был членом жюри Всероссийского конкурса духовых оркестров (1970 г.), международных конкурсов духовой музыки в г. Гавре (Франция 1987-1994).

Многие годы Г.И.Сальников являлся организатором и неизменным участником Международного музыкального фестиваля «Московская осень».

За особые личные заслуги в 1983 году Г.И.Сальникову присвоено почетное звание Заслуженный деятель искусств РСФСР.

Творческое наследие Г.И.Сальникова

Год создания	Наименование
1945-1947	"Вариации на классическую тему" для валторны с фортепиано (рукопись). Фортепианные пьесы (рукопись). Романсы на стихи русских поэтов (рукопись).
1947	Ноктюрн и Юмореска для валторны с фортепиано, соч.1, №1-2. – М.,ВУВД, 1950
1948-1953	Скрипичная соната (рукопись). Фортепианные пьесы (рукопись). Симфониетта для струнного оркестра (рукопись) Романсы (рукопись). Струнный квартет (рукопись). Песни (рукопись). Фортепианный концерт (рукопись).
1953	"Воронежские песни". Сюита для симфонического оркестра в четырех частях, соч.2. – М., Музгиз, 1956
1954-1955	Инструментальные ансамбли разных составов, соч.3 (рукопись) Марш "Авангард" для духового оркестра (рукопись)
1956	"Юношеская увертюра" для симфонического оркестра, соч.4 (рукопись) Марш "Солдатская служба" для духового оркестра, - М., Музгиз 1971
1957-1958	"Концертная фантазия на темы Глинки" для трубы с духовым оркестром (рукопись) Два секстета для духовых инструментов (рукопись)
1959	Концертный марш для духового оркестра "Василий Тёркин", соч.5. – М.. Музыка, 1964. – 1-е изд. М., ВОС МО, 1968. – 2-е изд. Два хора a capella на слова Н.Рыленкова: "Год за годом", соч.6, - М.. 1963; "Дождь по кустам пробегавший", соч.6. – М., 1964
1960-1969	Опера "Песня из России" (либретто Е.Гвоздева и Г.Сальникова). Клавир, соч.10 (рукопись) Сюита для симфонического оркестра из оперы "Песня из России", в четырех частях: Увертюра. Скерцо. Медленный вальс. Эксцентрический танец. Соч.10b (рукопись) Медленный вальс и Эксцентрический танец в переложении для духового оркестра. – М., Музыка, 1973. Партитура и голоса Увертюра и Скерцо в переложении для духового оркестра (рукопись)

1962	"Русское каприччио" для духового оркестра, соч.7. Партитура и голоса. – М., Музыка, 1969
1963	"Кавказская фантазия" для духового оркестра, соч.8. – М., Советский композитор, 1971
1967	"Лирическая сюита" для духового оркестра в пяти частях, соч.9. – М., 1974
1968	"Русская рапсодия" для фортепиано с симфоническим оркестром, соч.11 (рукопись) "Русская рапсодия" для фортепиано с духовым оркестром, соч.11b. – М., ВОС МО, 1972
1970	Поэма для валторны с духовым оркестром, соч.12. Клавир. – М., Советский композитор, 1975 Поэма для валторны с духовым оркестром, соч.12. Партитура и голоса. – М., ВОС МО 1982 Пьесы для валторны с фортепиано (рукопись)
1971	Героическое скерцо для духового оркестра, соч.13. – М., ВОС МО, 1975 "Сюита о Москве" в четырех частях, для малого духового оркестра, соч.15. Партитура и голоса. – М., Советский композитор, 1979 "Сюита о Москве" в четырех частях, для большого духового оркестра, соч.15b (рукопись) Бравурная увертюра для духового оркестра, соч.16. – М., Советский композитор, 1976
1972	"Два вокальных монолога" на слова А.Голембы для тенора с фортепиано: баллада "Что такое шар земной?" и шуточная песня "Поэма о колесе", соч.17 (рукопись)
1972-1973	Струнный квартет в трех частях, соч.14 (рукопись)
1973-1982	Элегия для духового оркестра (памяти М.Готлиба), соч.28 (рукопись)
1974-1990	Пьесы для духового оркестра; Торжественная музыка (гимн), Шествие, Русский хоровод. (Без опуса, изданы в разные годы.) «Миниатюрный торжественный марш» (рукопись)
1975	Драматическая поэма-кантата "Письма с фронта" для сопрано (без слов) и духового оркестра (памяти Игоря Маслова), соч.19. – М., 1979 Импровизация и Серенада для фагота с фортепиано, соч.21. – М., Советский композитор, 1978 Импровизация и Серенада для фагота или бас-кларнета с духовым оркестром, соч.21b (рукопись)
1976	Токката для фортепиано, соч.20. – М., Советский композитор,1977
1977	Сонатина для фортепиано, соч.22. – М., Музыка, 1978
1978	Два этюда для фортепиано, соч.23. – М., Советский композитор,1978 Спортивный марш "Веселые ребята", соч.25. – М., Советский композитор,1985 Концертная пьеса для духового оркестра "Схватка с врагом", соч.26 (рукопись) Элегия для духового оркестра (памяти М.Готлиба), соч.28 (рукопись)
1979	"Спортивная увертюра" для духового оркестра, соч.27. Партитура, голоса и клавир. Издано во Франции, 1994 "Контрасты". Пьеса для четырех труб, соч.29 – М., Советский композитор, 1984

	"Российские просторы". Марш для духового оркестра, соч.30 – М., Советский композитор, 1983
1979-1984	Одноактная опера-шутка "Любовь в пустой квартире", соч.32. Либретто Е.Гвоздева и Г.Сальникова. Клавир, партитура и голоса (рукопись)
1980	Поэма памяти М.И.Глинки "Новоспасское" для духового оркестра, соч.31 – М., Советский композитор,1983 Славянская фантазия "Дружба" для духового оркестра, соч.33 (рукопись)
1981	"Лирическое концертино" для гобоя с фортепиано, соч. 34 (рукопись) "Лирическое концертино" для гобоя с симфоническим (камерным) оркестром, соч.34b (рукопись) "Лирическое концертино" для гобоя с духовым оркестром, соч.34c. Партитура, голоса и клавир. – Вена, 1998 Вальс-экспромт для саксофона-альта с фортепиано или духовым оркестром, соч.35 (рукопись)
1982	"Концертный вальс" для духового оркестра, соч.36. – М., Советский композитор, 1987
1983	Фантазия для органа, соч.37 (рукопись)
1984	"Торжественная прелюдия" для духового оркестра, соч.38. – М., Советский композитор, 1985
1984-1986	"Симфония о войне и мире" для духового оркестра в двух частях ("Война" и "Мир"), соч.39 (рукопись)
1985	"Детская сюита" в пяти частях для малого духового оркестра, соч.40. – М., Музыка, 1988
1986	Ария для скрипки с фортепиано памяти матери, соч.41. – М., Советский композитор, 1990
1987	Бурлеска для духового оркестра, соч.42. Партитура и голоса. Издана в Голландии, 1993 "Шаловливое скерцо" для малого кларнета с духовым оркестром, соч.43 (рукопись)
1988	"Ода к 1000-летию крещения Руси" для духового оркестра, соч.44. Партитура и голоса. – М., Композитор, 1993
1989	"Романтическая поэма" для духового оркестра, соч.45. Партитура и голоса (рукопись) Баллада для духового оркестра, соч.46. (рукопись)
1990	Пьесы для четырех разных кларнетов: Запев, Элегия, Багатель. "Маленькая сюита" в четырех частях. Концертная пьеса "Грезы", соч.47 (рукопись)
1991	"Детские народные песни разных стран мира". Аранжировка для духового оркестра восьми песен, соч.48 (рукопись)
1992	"Арабески" для духового оркестра, соч.49 (рукопись)
1993-1995	Симфоническая поэма "Сказание о Храме Христа Спасителя" для симфонического оркестра, хора и солиста на слова "Молитвы о спасении России", соч.50. – М., Советский композитор, 1999
1994	"Юношеская увертюра", редакция и инструментовка для духового оркестра, соч.4/51 (рукопись)
1998	"Рождественская славица" для духового оркестра, соч.52 (рукопись)

1999	Сатирическая баллада "Два генерала" на слова Р.Рождественского для баса и фортепиано, соч.53 (рукопись)
2000	"Романтическое трио" (скрипка, виолончель, фортепиано) в четырех частях, соч.54 (рукопись)
2001	"Вариации на романтическую тему" для тромбона с духовым оркестром, соч.55 (рукопись)

Использованные источники:

1. Аксенов Е. «Георгий Сальников». // «Музыка в России», №3(14). – М., 2007.
2. Аксенов Е. Композитор Георгий Сальников: Очерк. – М.: Композитор, 2003.
3. Дунаев Л. Кафедра инструментовки и чтения партитур // Военно-дирижерский факультет. 1935-1995. Исторический очерк. – М., 1995.
4. Новичкова И. «Патриарх» духовой музыки (очерк о композиторе Г.И.Сальникове // «Оркестр» 2(7) июнь, М., 2007.
5. Тутунов В. Верность классике // Музыкальная жизнь. 1985. №1.

УДК 004.02:004.5:004.9

Чучнев Р.А.
студент магистратуры 3 курса
кафедра «Транспорт углеводородных ресурсов»
Тюменский индустриальный университет
Россия, г. Тюмень
научный руководитель: Пономарева Т.Г., кандидат технических наук
доцент кафедры «Транспорт углеводородных ресурсов»
Тюменский индустриальный университет
Россия, г. Тюмень

ЦИФРОВАЯ РАДИОГРАФИЯ. ПРИМЕНЕНИЕ НА СЕВЕРНОМ ЕВРОПЕЙСКОМ МАГИСТРАЛЬНОМ ГАЗОПРОВОДЕ, ПРЕИМУЩЕСТВА И НЕДОСТАТКИ

Компания - ООО «СГМ», г. Москва

Аннотация. Произведен сравнительный анализ выполнения радиографического контроля сварных соединений магистральных газопроводов в сложных климатических условиях на рулонной пленке Agfa Structurix D7 и на системе цифровой радиографии «Транскан» с плоскопанельным детектором. Показаны преимущества и недостатки оборудования.

Ключевые слова. Сварочное производство, магистральные трубопроводы, цифровая радиография, контроль качества сварных соединений.

Chuchnev R. A.
master's student, 3rd year
Department «transport of hydrocarbon resources»
Tyumen industrial University
Russia, Tyumen
Scientific supervisor: Ponomareva T. G., candidate of technical Sciences
associate Professor of the Department
«transport of hydrocarbon resources»
Tyumen industrial University
Russia, Tyumen

DIGITAL RADIOGRAPHY. APPLICATIONS ON THE NORTHERN EUROPEAN MAIN GAS PIPELINE,ADVANTAGES AND DISADVANTAGES

Compani - LLC «SGM», Moscow

Annotation. A comparative analysis of the performance of radiographic control of welded joints of gas pipelines in difficult climatic conditions on a roll film Agfa Structurix D7 and on the digital radiography system «Transcan» with a flat-panel detector. The advantages and disadvantages of the equipment are shown.

Keyword. Welding production, main pipelines, digital radiography, quality control of welded joints.

Развития сварочной техники позволило обеспечить нарастающий объем внедрения в трубопроводном строительстве высокопроизводительных технологий автоматической и механизированной сварки, что нашло свое отражение в СТО Газпром, регламентирующих производство сварочных работ. Практика строительства объектов магистральных газопроводов (участков линейной части различной протяженности, подводных переходов, КС, ГРС и т.п.) в различных природно-климатических условиях показывает, что каждая сварочная технология имеет свою оптимальную область применения, в которой достигается наилучшее качество и производительность работ. Важен выбор схемы организации сварочных работ, оснащенность современным сварочным и вспомогательным оборудованием с учетом конкретных условий и задач строительства магистрального газопровода.

Неразрушающий контроль качества сварных соединений – важнейшая технологическая операция, выполняющая функцию подтверждения соответствия качества сварочных работ требованиям проекта, нормативных и технологических документов. Современный уровень развития средств неразрушающего контроля, и их многообразие также требуют рационального выбора в зависимости от примененной технологии сварки и, в целом, от организации сварочно-монтажных работ на объекте.

Стоит отметить, что ультразвуковой контроль (УЗК) – более безопасной для человека метод по сравнению с радиографическим контролем (РК) и оперативный метод, позволяющий решать задачи выявления и оценки внутренних дефектов объектов. Существующие технологии неразрушающего контроля и нормы оценки качества регламентируются отраслевыми нормативными документами. Так при строительстве участков категории В и С (по СТО Газпром 2-21-249-2008) Северного Европейского газопровода проектом предусмотрено проведение контроля качества сварных соединений методом УЗК в объеме 100% и методом РК в объеме 100%. При высоких темпах сварки и сжатых сроках строительства обеспечить оперативное проведение УЗК возможно с применением механизированных систем. Проведение РК и оперативное

получение результатов контроля стало возможным с внедрением систем цифровой радиографии.

Группа компаний «СГМ» с привлечением специалистов полевой испытательной лаборатории дочернего общества ООО «ССК «Газрегион» и АО «Ленгазспецстрой» в 2019-2020 годах провели работы по неразрушающему контролю стальных сварных соединений с применением комплекса цифровой радиографии «Транскан» на строительстве магистрального газопровода «Развитие газотранспортных мощностей ЕСГ Северо-Западного региона, участок Грязовец – КС Славянская».

Состав и комплектность применяемой системы «Транскан» была одинакова:

- механическая каретка с плоскопанельным детектором на базе орбитальной сварочной системы отечественного производства;
- главного компьютера с Wi-Fi модулем, зарядного устройства на 5 каналов (одновременно), 4-х запасных аккумуляторных блоков, антенной с магнитным основанием, кабеля питания на 220 В., набора инструментов. Все это располагается в кофре.
- ноутбук с программой для работы с настройками комплекса и с цифровым изображением снимков;
- специализированные направляющие пояса (бандажи) по диаметру трубы.

При проведении контроля сварных стыков на строительстве у дочернего общества ООО «ССК «Газрегион» в качестве генератора излучения применялся кроулер «JME - 24» с рентгеновским аппаратом ICM Site-X C 3005, напряжением 300 кВ; 3,3mA. При контроле на строительстве МГ «Развитие газотранспортных мощностей ЕСГ Северо-Западного региона, участок Грязовец – КС Славянская» организацией АО «Ленгазспецстрой» в качестве генератора непрерывного излучения применялся переносной рентгеновский аппарат постоянного тока Eresco 65 MF-4 (рис. 1). Одновременно с этим, для сравнения результатов контроля, проводился дубль-контроль на рулонную пленку Agfa Structurix D7.

Рис. 1. Объект «Развитие газотранспортных мощностей ЕСГ Северо-Западного региона, участок Грязовец – КС Славянская февраль 2019 г. Цифровой комплекс «Транскан» готов к работе.

На каретке установлен компьютер с передающим Wi-Fi устройством и возможностью накопления файлов на внутреннем носителе, плата управления движением, тележка для движения по направляющему поясу на 4-х роликах, двигатель с приводом на 1 ведущий ролик через редуктор, со съемным аккумулятором напряжением 25,4 В. Общая масса каретки в сборе составляет 12 кг. Размер детектора 150 мм по длине стыка и 150 мм по ширине стыка. Высота от поверхности металла трубы до верхней точки каретки составляет 200 мм.

Главный компьютер с Wi-Fi модулем, зарядное устройство, 4 запасные аккумуляторные блока, антенна с магнитным основанием, кабели питания на 220 В, набор инструментов располагается в кофре рис. 2.

Рис. 2. Цифровой комплекс «Транскан» в защитном кофре.

Остановимся подробней на проведении работ при проведении РК на строительстве МГ Европейского газопровода, где основной целью являлось ликвидация отставание по контролю захлестных стыков, возникшее в виду выхода из строя одновременно нескольких рентгеновских аппаратов и отсутствия резерва.

Объекты контроля: сварные соединения трубопроводов 1420 х 21,7 мм и 1420 х 25,8 мм выполненные сварочным комплексом STT-2 M-300C порошковой проволокой в среде инертных газов (метод МП+АПИ) и ручной дуговой сваркой покрытыми электродами (РД).

Состав бригады для РК – 4 чел., в том числе: дефектоскопист ПИЛ – 2 чел, оператор-расшифровщик – 1 чел., водитель – 1 чел.

Ноутбук с программным обеспечением, кроулер, направляющие пояса, комплекс «Транскан», набор инструментов помещаются в автомобиле УАЗ рис. 3.

Рис. 3. Цифровой комплекс «Транскан», кроулер, принадлежности.

Проведение контроля на линейном участке газопровода:

1. На выбранное сварное соединение навешивается направляющий пояс, на пояс навешивается, закрепляется и включается каретка в сборе, вводятся данные объекта контроля.

2. Кофр, находящийся на удалении, запитывается от генератора на 220В (при этом, достаточно источника тока мощностью 2 кВт). Включается главный компьютер и ноутбук, проверяется наличие связи между кареткой, базой и ноутбуком.

3. В трубу устанавливается кроулер с рентгеновским аппаратом, включается источник излучения (предварительно прогретый) рис. 4.

Рис. 4. Установка кроулера в трубу.

4. Рентгеновское излучение поступает от рентгеновского аппарата в моноблок и включает его в работу. Моноблок фиксирует рентгеновский импульс, преобразовывает его в цифровой, записывает на внутреннюю карту памяти и посредством WI-FI сигнала через приемную антенну передает сигнал на ноутбук, одновременно с этим, каретка начинает движение вдоль сварного стыка по поясу (бандажу). Изображение, полученное при помощи ионизирующего излучения, в режиме он-лайн преобразуется в цифровой сигнал, заносится в память компьютера и, в соответствии со стандартом ASTM E2339-11, сохраняется в файле формата DICONDE, что гарантирует защиту от редактирования данных и возможность чтения информации с помощью программного обеспечения разных производителей. Во время движения по периметру трубы через каждые 130 мм пути каретка делает остановку (38 остановок для трубопровода Ду 1420мм), это позволяет получить нахлест изображений смежных участков в 20 мм. Продолжительность остановки зависит от требуемого количества кадров для получения одной экспозиции (новое понятие для РК), от чего и зависит время одной остановки.

5. После прохождения по периметру трубопровода каретка останавливается. Во время работы комплекса оператор-расшифровщик посредством WI-FI сигнала через антенну принимает на ноутбук кадры участков сварного соединения, в режиме реального времени и по окончании передачи соединяет все отдельные изображения в одно, с помощью программы DiSoft. После клика соответствующего значка на панели

инструментов экрана ноутбука, происходит совмещение кадров наложением пиксельных точек в зоне нахлеста изображений смежных участков. Эта операция занимает не более 2 секунд.

6. Оператор приступает к расшифровке цифрового изображения, другие дефектоскописты этого звена занимаются подготовкой к контролю следующего стыка. В случае потери связи между кареткой и главным блоком (базой), главным блоком и ноутбуком оператора-расшифровщика, запись на внутренний или съемный накопитель не прекращается.

Подготовительные работы проводились на базе мехколонны №3 в г. Кингиссеп. При этом был произведен подбор параметров рентгеновского излучения, как при просвете панорамно, так и через две стенки.

Время на разворачивание и подготовку комплекса к работе:

- панорамная схема контроля - 12 мин.
- фронтальная схема контроля - 20 мин.

За счет более слаженных действий звена дефектоскопистов время на подготовку можно сократить.

Рис.5 Расположение сварочной колонны и бригады ПИЛ на трассе.

Временные затраты на контроль одного сварного соединения комплексом «Транскан» сведены в таблицу 1.

Заданы параметры: напряжение на трубке 290 кВ, сила тока 3,0 мА

Таблица 1

Диаметр трубы, толщина стенки (мм)	**Схема контроля**	**Источник излучения (наименование)**	**Время (мин., сек.)**
1420 x 21,7	панорамная	ICM SITE-X C 3005	3 мин 50 сек
1420 x 21,7	фронтальная	Eresco 65 MF-4	25 мин
1420 x 25,8	панорамная	ICM SITE-X C 3005	5 мин 10 сек
1420 x 25,8	фронтальная	Eresco 65 MF-4	30 мин

Временные затраты на контроль одного сварного соединения на рулонную пленку Agfa Structurix D7 сведены в таблицу 2.

Таблица 2.

Диаметр трубы, толщина стенки (мм)	**Схема контроля**	**Источник излучения (наименование)**	**Время (мин., сек.)**
1420 х 21,7	панорамная	ICM SITE-X C 3005	3 мин
1420 х 21,7	фронтальная	Eresco 65 MF-4	140 мин (4 эксп.)
1420 х 25,8	панорамная	ICM SITE-X C 3005	4 мин 20 сек
1420 х 25,8	фронтальная	Eresco 65 MF-4	180 мин (4 эксп.)

Примечание: При фронтальной схеме контроля время на просвет одного сварного стыка составляет:

- на трубе 1420 х 21,7 мм: 5 мин. (установка пленки и закрепление аппарата на трубе) + 30 мин. (время экспозиции), в сумме 35 мин. С учетом 4-х экспозиций получаем 35 мин. х 4 = 140 мин.

- на трубе 1420 х 25,8 мм: 5 мин. (установка пленки и закрепление аппарата на трубе) + 40 мин. (время экспозиции), в сумме 45 мин. С учетом 4-х экспозиций получаем 45 мин. х 4 = 180 мин.

За три недели на трубе 1420 мм суммарно было проконтролировано 38 сварных соединений сваренных комплексом STT+M-300C и 61 сварное соединение, сваренное ручной дуговой сваркой.

Описание цифрового изображения:

- На полученном (сшитом) изображении четко виден сварочный шов, все маркировочные значки, канавочные эталоны чувствительности рис. 6.
- На эталоне №1 хорошо просматриваются четыре последние канавки (т.е. обеспечивается чувствительность снимка 0,3, как и на пленке).
- Изображение имеет требуемую контрастность.
- дефекты, на цифровом и пленочном изображении идентичны по размерам, конфигурации и расшифровке (т.е. по описанию характера дефекта).

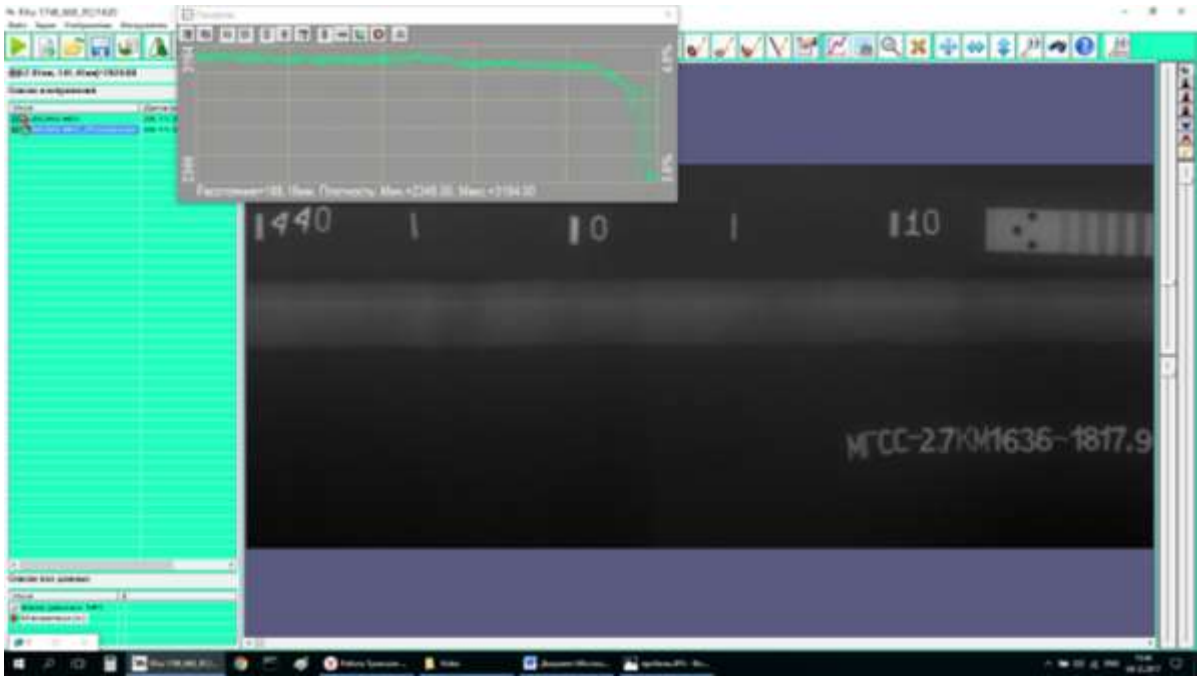

Рис. 6. Цифровое изображение полученное при РК комплексом «Транскан»

Преимущества, заложенные в методе цифровой радиографии:

- отсутствие фотообработки снимков, затрат времени на это;
- экономия на приобретении рентгенпленки, проявителя, фиксажа;
- оперативность получения результата контроля;
- возможность быстрого выполнения ремонта, в случае необходимости и повторного контроля после ремонта;
- возможность быстро корректировать процесс сварки по выявленным дефектам, при том, если они носят «системный» характер;
- в случае экстренной необходимости, возможность произвести контроль на горячем стыке, не давая времени на остывание, как это необходимо при работе с пленкой.

Преимущества, выявленные в процессе опытного применения цифрового комплекса «Транскан»:

- на цифровом изображении программа способна, при необходимости увеличить размеры снимка, что позволяет более детально рассмотреть нужный участок, плотность снимка при этом не изменяется;
- программа измерения дефектов, которой обладает данный комплекс, позволяет точно определять линейные размеры дефектов (длину, ширину и диаметр).
- на цифровом изображении программа позволяет произвести измерение глубины дефекта, сравнивая зону дефекта с прилегающей к дефекту зоной по так называемому «градиенту серого»;
- при рассмотрении цифрового изображения есть возможность включить функцию «фильтр», при этом то, что было светло-серым, становится светлее, а то, что было темно-серым, становится темнее, это

позволяет более четко визуализировать выявленный дефект. Однако данная функция применима только для поиска дефектов, а при расшифровке снимка ее необходимо отключать.

- время, затраченное на контроль фронтальным методом на комплексе «Транскан», намного меньше, чем время, затраченное не контроль такого же сварного соединения на рулонную рентгеновскую пленку со свинцовыми экранами. Сравнительные показатели приведены в таблицах 1 и 2.
- при использовании пленки со свинцовыми экранами имеется риск (человеческий фактор), при котором снимок может не получиться.

Отрицательные моменты применения цифровой радиографии в целом:

- Время экспозиции при контроле панорамным методом, больше чем на пленку на 40– 60 сек. Это влечет за собой более быструю разрядку аккумуляторов кроулера и, как следствие, влияет на время работоспособности генератора (возможное решение: иметь на объекте дополнительные аккумуляторы).
- Комплекс цифровой радиографии в целом сам по себе является технически сложным устройством и потребует сервисных расходов, обслуживания и ремонта, чего не требуется для пленки.

Отрицательные моменты, при использовании комплекса «Транскан»:

- Расстояние для беспроводной WI-FI передачи файлов от каретки к ноутбуку ограничено, в нашем случае оно составлло не более 70 метров. Не всегда есть возможность подъехать на автомобиле на такое расстояние к сварному стыку. Желательное расстояние не менее 500 метров.
- На каждый диаметр трубы необходимо иметь свои направляющие пояса (бандажи) и желательно с запасом. В нашем случае у двух поясов стерло резьбу на втулках болтов крепления М 10, после 10 дней использования (возможное решение: использовать стандартные сварочные пояса других производителей).
- Для работы на комплексе, выполнения настроек и обслуживания в штате организации необходимо иметь квалифицированного оператора с квалификацией не ниже инженера сервисного центра, прошедшие соответствующее обучение у производителя (не является существенным недостатком).
- Иногда совмещение (позиционирование) кадров при сшивании происходит не точно. Это заметно по маркировочным знакам и эталонам чувствительности рис. 7, 8.



Рис. 7. Кадры, полученные при склейке.



Рис. 8. Изображение снимка, полученное после сшивки кадров.

Выводы

Анализируя затраты на проведение контроля 130 стыков с использованием рулонной пленки со свинцовыми экранами, стоимость только расходных материалов, затрат на проявку пленки достигает 320 000 руб. в зависимости от типа, ширины и стоимости рентгеновской пленки и химреактивов.

Использование комплекса «Транскан» позволяет исключить прямые затрат на расходные материалы, а также текущих затрат, связанных с более длительным процессом контроля.

Использованные источники:

1. Временные требования к организации сварочно-монтажных работ, применяемым технологиям сварки, неразрушающему контролю качества сварных соединений и оснащенности подрядных организаций при строительстве, реконструкции и капитальном ремонте магистральных газопроводов ОАО «Газпром». Москва. 2013. – 89 с.
2. СТО Газпром 2-2.4-083–2006. Инструкция по неразрушающим методам контроля качества сварных соединений при строительстве и ремонте промысловых и магистральных газопроводов.
3. СТО Газпром 2-2.4-917–2014. Инструкция по радиографическому контролю качества сварных соединений при строительстве и ремонте промысловых и магистральных трубопроводов.
4. ГОСТ ISO 17636-2–2017. Неразрушающий контроль сварных соединений. Радиографический контроль.

УДК 004.02:004.5:004.9

Чучнев Р.А.
студент магистратуры 3 курса
кафедра «Транспорт углеводородных ресурсов»
Тюменский индустриальный университет
Россия, г. Тюмень
научный руководитель: Пономарева Т.Г., кандидат технических наук
доцент кафедры «Транспорт углеводородных ресурсов»
Тюменский индустриальный университет
Россия, г. Тюмень

ПРЕИМУЩЕСТВА И НЕДОСТАТКИ СИСТЕМ МЕХАНИЗИРОВАННОГО И АВТОМАТИЧЕСКОГО УЛЬТРАЗВУКОВОГО КОНТРОЛЯ ЛИНЕЙНОЙ ЧАСТИ МАГИСТРАЛЬНОГО ГАЗОПРОВОДА

Аннотация. Произведен сравнительный анализ методов неразрушающего контроля сварных стыков магистральных газопроводов в сложных условиях строительства. Показаны преимущества и недостатки отдельных методов.

Ключевые слова. Сварочное производство, магистральные трубопроводы, ультразвуковой контроль качества сварных соединений.

Chuchnev R. A.
master's student, 3rd year
Department «transport of hydrocarbon resources»
Tyumen industrial University
Russia, Tyumen
Scientific supervisor: Ponomareva T. G., candidate of technical Sciences
associate Professor of the Department
«transport of hydrocarbon resources»
Tyumen industrial University
Russia, Tyumen

ADVANTAGES AND DISADVANTAGES OF MECHANIZED AND AUTOMATIC ULTRASONIC CONTROL SYSTEMS FOR THE LINEAR PARTOF THE MAIN GAS PIPELINE

Annotation. A comparative analysis of the methods of non-destructive testing of welded joints of gas pipelines in difficult construction conditions has been carried out. The advantages and disadvantages of individual methods are shown.

Keywords: welding industry, main pipelines, ultrasonic testing of welded joints quality.

Организация работ по неразрушающему контролю качества сварных соединений на линейной части магистрального газопровода (далее – МГ) определяется в соответствии с организацией сварочно-монтажных работ, применяемых технологией сварки, объема работ по неразрушающему контролю.

При строительстве протяженных линейных участков МГ с применением высокопроизводительных комплексов автоматической сварки нашли свое применение системы механизированного и автоматизированного ультразвукового контроля.

Долгое время при выполнении сварочных работ для контроля сварных соединений неразрушающими методами на объектах ПАО «Газпром» в качестве основного метода применялся радиографический контроль (РК). Темпы сварки были сравнительно невелики. Получить результат контроля на сваренные 8-10 стыков в смену для трубы, например, 1420 х 18,6 мм к следующей смене, это было допустимо. Поэтому, бригада сварщиков и дефектоскопистов могла работать на одном участке в разные смены.

С целью повышения надежности магистральных газопроводов для строительства стали использовать трубы с толщиной стенки до 25 мм и выше. На отдельных участках толщина стенки для труб Ду 813 мм доходит до 39 мм. Одновременно с этим, эффективно стали применяться высокопроизводительные автоматические сварочные комплексы, например CRC-Evans или Vermaat, которые при отлаженной работе обеспечивали очень высокий уровень качества сварных соединений. Однако, при средней скорости сварки труб Ду-1400 до 35 стыков в смену была поставлена задача оперативно получать результаты контроля на сваренные соединения для того, чтобы оператор-сварщик мог своевременно скорректировать режим сварки и не допустить массовый брак. Также отметим, что основной вид дефектов при автоматической сварке – несплавления по кромке (темные пятна на снимках, рис. 1), имеющие практически вертикальную ориентацию, а также малую ширину раскрытия.

Рис. 1. Несплавления по кромке

Такие дефекты плохо выявляются с помощью РК, при этом, следует отметить, что на начальном этапе сварочных работ уровень брака Q достигал 5,0-6,0 %.

Для решения этих задач нужно проводить контроль сваренных стыков непосредственно после сварки с применением методов контроля обеспечивающих выявление указанных дефектов. Проводить РК при таких условиях стало не целесообразно, а в некоторых случаях практически невозможно, так как для защита сварочной бригады от радиографического излучения в трассовых условиях технически затруднительна и достаточно затратна. Кроме того, результаты радиографического контроля можно получить не ранее, чем на следующие сутки с момента проведения контроля, что делает невозможным оперативное внесение корректировок в процесс сварки. Альтернативой здесь послужил ультразвуковой контроль (УЗК). Применение УЗК позволяет проводить контроль сразу после сварки 8-10 стыков трубы Ду 1420 мм (после остывания металла после сварки), однако отечественная нормативная база по неразрушающему контролю предполагала использовать его как дублирующий метод контроля.

После проведения в лаборатории ООО «Газпром ВНИИГАЗ» комплексных испытаний систем механизированного и автоматизированного УЗК и корректировки нормативной базы к концу 2013 года, в ПАО «Газпром» при использовании высокопроизводительных сварочных комплексов стало возможным использовать ультразвуковой метод контроля как основной, а в качестве дублирующего выполнялся РК. Такие требования установлены в документе ОАО «Газпром» [1] (далее – Временные требования).

Для применения при строительстве объектов ПАО «Газпром» допущены несколько приборов ручного (РУЗК) и систем механизированного (МУЗК) и автоматизированного ультразвукового контроля (АУЗК).

Рассмотрим их преимущества и недостатки на примере отдельно взятых систем.

С началом применения систем МУЗК и АУЗК, за счет оперативности получения результатов контроля, уровень брака Q на начальном этапе сварочных работ снизился до уровня менее 2,0 %.

Контроль проводился силами ООО «ТКС» системами АУЗК Argovision и PipeWizard на объекте строительства «МГ «Ухта-Торжок II».

Обязательное условие для повышения качества сварочно-монтажных работ – это оперативное и постоянное взаимодействие между операторами АУЗК и наладчиками сварочного оборудования.

Система АУЗК выявляет несплавление по кромке для узкой разделки, так как в ней одновременно используется несколько методов контроля: секторное сканирование одноэлементными ПЭП, сканирование ПЭП на фазированной решетке, TOFD, Mapping (B-скан), а также контроль по схеме «тандем» (Рис. 2).

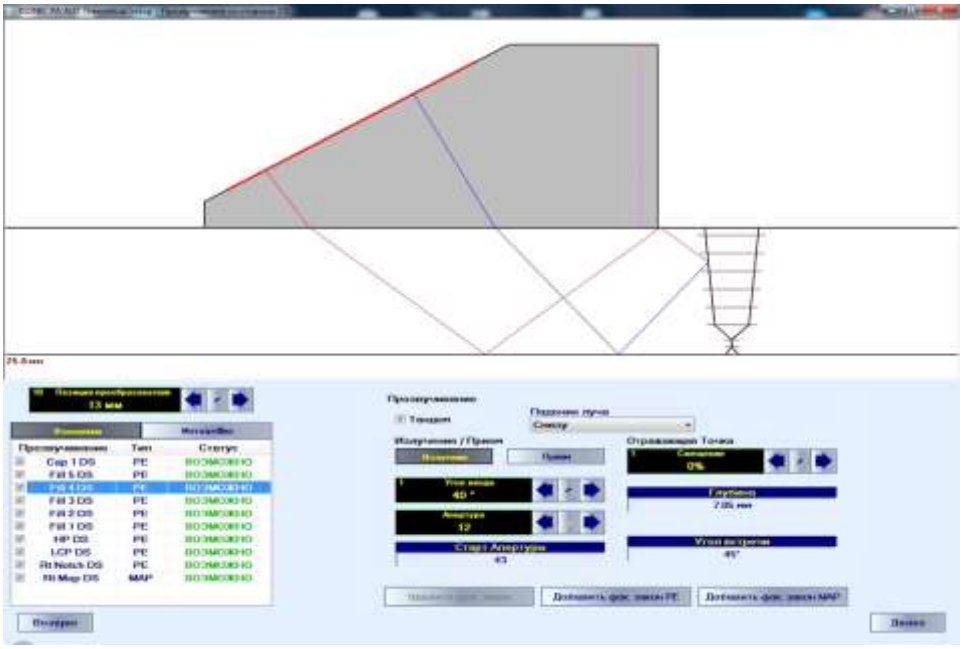

Рис. 2. Схема контроля «тандем»

Применение систем АУЗК эффективно при проведении сварочно-монтажных работ высокопроизводительными комплексами автоматической сварки. Применение АУЗК обязательно при использовании высокопроизводительных сварочных комплексов (CRC Evans AW, Autoweld Systems, Saturnax и т.п.).

Преимуществом систем АУЗК является высокая скорость проведения неразрушающего контроля (5-8 мин.) и получение результатов контроля в режиме онлайн, что в свою очередь позволяет своевременно скорректировать режимы сварки при выявлении дефектов и снизить уровень брака на начальном этапе сварочных работ.

Одновременно с этим, есть некоторые причины, по которым на отдельных участках строительства МГ нет возможности провести АУЗК,

обводненность участков трассы, отсутствие вдольтрассовых проездов и пр. (рис.3).

Рис. 3. Причины приостановки работ по АУЗК

Еще одним, существенным недостатком систем АУЗК является их высокая первоначальная стоимость по сравнению с комплектом рентгеновского оборудования. Ниже приведена ориентировочная стоимость установок АУЗК, внесенных в реестр ПАО «Газпром» в ценах 2015 года.

№	Наименование установки АУЗК	Производитель	Стоимость, $/€
1	Rotoscan Paulis PA 128	Applus RTD, Нидерланды	€ 524 000
2	Argovision	ТКС, Россия	$ 595 000
3	PipeWizard PA	Olumpus, Канада	$ 780 000 *
4	TVP128	Eclipse Scientific, Канада	$ 730 000

Установки монтируются на шасси грузового автомобиля повышенной проходимости (например КАМАЗ, УРАЛ).

Несмотря на высокие капиталовложения (CAPEX), затраты на обслуживание такой системы (OPEX) на порядок меньше, чем затраты на проведение неразрушающего контроля радиографическим методом.

Исходя из высокой стоимости установок АУЗК, альтернативным решением, и это разрешено «Временными требованиями», является применение установок МУЗК как в тандеме с автоматическими сварочными комплексами производительностью до 30 стыков в смену, так и в тандеме с менее производительными сварочными комплексами (такими как М-300 или CWS) производительностью 8-15 стыков в смену (труба Ду 1400). Применение установок МУЗК дочерними обществами ООО «СГМ» было дополнительно согласовано письмом ПАО «Газпром» при условии применения TOFD-метода в данных установках (рис.4).

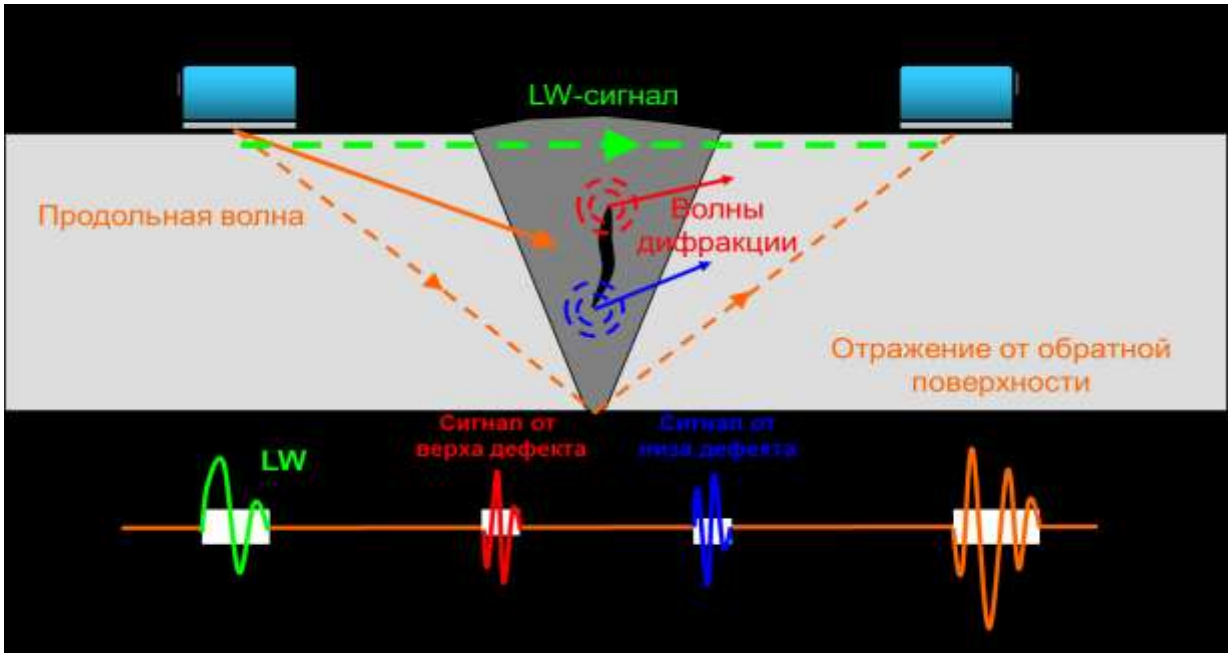

Рис.4 Принципиальная схема контроля TOFD

Преимущества метода TOFD

1. Возможность достижения высокой точности измерений, как правило, ±1мм, а при повторном обследовании - ±0,3 мм
2. Обнаружение дефекта независимо от его углового положения и конфигурации шва
3. Измерение параметров дефекта основано на времени прохождения пути дифракционных сигналов и не зависит от амплитуды сигнала
4. Высокая производительность контроля
5. Электронное документирование и хранение результатов контроля
6. 100-процентная повторяемость результатов контроля
7. Альтернатива радиационному методу НК

Выводы:

1. Несмотря на положительный опыт применения систем АУЗК при строительстве магистральных газопроводов, существуют определенные трудности, возникающие при их использовании: высокая первоначальная стоимость систем АУЗК; обязательное наличие на месте производства работ персонального компьютера с аппаратной частью и настроечного образца, которые перемещаются на автомобиле КамАЗ; отсутствие адекватных смет на данный вид контроля, в справочниках сметных норм, имеются только расценки на применение ручного УЗК, что, в свою очередь, не корректно; необходима правильная организация работ, в том числе при расчистке вдольтрассового проезда; для проведения УЗК необходимо снимать усиление продольного шва на торцах труб в зоне контроля, с целью обеспечения устойчивого акустического контакта за счет плотного прилегания преобразователей к металлу в зоне контроля по всему периметру трубы.

2. Системы МУЗК имеют меньшую начальную стоимость – порядка 4,5-7 млн рублей, имеют гораздо менее громоздкий калибровочный образец и не нуждаются в обязательном нахождении в месте производства работ персонального компьютера с аппаратной частью, т.е. они более мобильны и не привязаны к автолаборатории на базе автомобиля КамАЗ, но имеют некоторые недостатки: перемещение сканера проводится без использования направляющего пояса; перемещение сканера обычно производится дефектоскопистом вручную; для составления протокола по результатам проведения контроля необходимо переместить файл с прибора на персональный компьютер.

3. Применение АУЗК и МУЗК при строительстве магистральных газопроводов позволяет улучшить качество сварных соединений и, как следствие, повысить эксплуатационную надежность строящихся объектов. Кроме того, уменьшение количества ремонтов очевидно снижает конечную стоимость сварочно-монтажных работ для производителя работ.

Использованные источники:

1. Временные требования к организации сварочно-монтажных работ, применяемым технологиям сварки, неразрушающему контролю качества сварных соединений и оснащенности подрядных организаций при строительстве, реконструкции и капитальном ремонте магистральных газопроводов ОАО «Газпром». Москва. 2013. – 89 с.
2. СТО Газпром 2-2.4-083–2006. Инструкция по неразрушающим методам контроля качества сварных соединений при строительстве и ремонте промысловых и магистральных газопроводов.

УДК 004.02:004.5:004.9

Шакаров Ф.К.
ассистент
Хаккулов М.
преподаватель-лектор
Худойкулов Ф.Ё.
преподаватель педагог
Ахадов С.
студент
Ташкентский государственный технический университет

СПОСОБЫ ОРОШЕНИЯ И МИНЕРАЛЬНОГО ПИТАНИЯ САДОВ С ПРИМЕНЕНИЕМ СОВРЕМЕННЫХ ИННОВАЦИОННЫХ ТЕХНОЛОГИЙ С ОТХОДАМИ 0% НА ЗАСУШЛИВЫХ ЗЕМЛЯХ МЕТОДАМИ ЦИФРОВОЙ АВТОМАТИЗАЦИИ

Аннотация: Эта статья посвящена цифровой автоматизации сетей орошения и минерального питания. Автоматизация водоснабжения в сельском хозяйстве нацелена на достижение высокого уровня 0% отходов и повышение продуктивности засушливых земель за счет распределения необходимого количества удобрений. Подробная информация о видах водоснабжения и благоустройства богарных земель, задачах автоматизации оросительных систем, методах автоматизации и управления оросительными системами, технологических процессах в гидротехнических сооружениях водозабора.

Ключевые слова: Автоматизация, технология, давления, уровень, гидравлическая машина, управления, минеральное удобрение.

Shakarov F.Qu.
assistant
Haqqulov M.K.
Lecturer teacher
Xudoyqulov F.Yo.
Lecturer teacher
Axadov S.Qu.
student
Tashkent State Technical University

IRRIGATION AND MINERAL NUTRITION OF GARDENS USING MODERN INNOVATIVE TECHNOLOGIES WITH 0% WASTE IN DRYLANDS USING DIGITAL AUTOMATION METHODS

Abstract: This article is devoted to the digital automation of irrigation and mineral supply networks. Water automation in agriculture aims to achieve a high level of 0% waste and increase the productivity of drylands by distributing the required amount of fertilizer. Detailed information on types of water supply and improvement of rainfed lands, tasks of automation of irrigation systems, methods of automation and control of irrigation systems, technological processes in hydraulic structures of water intake.

Key words: Automation, technology, pressure, level, hydraulic machine, controls, mineral fertilizer.

В декабре 2017 года на торжественной церемонии, посвященной Дню работника сельского хозяйства, Президент Шавкат Мирзиёев поручил увеличить площадь капельного орошения с 28000 до 500000 га. Переход к широкомасштабному водосбережению с помощью современных методов орошения представляет собой ряд институциональных механизмов, которые формируют новые отношения между водохозяйственными организациями, потребителями и производителями сельскохозяйственной продукции, особенно хлопка-сырца, и требует внедрения методов. Достичь цели традиционным способом при сохранении существующих принципов в сельском хозяйстве очень сложно. Кроме того, сосредоточение внимания на цифровой автоматизации экономит силы и время, а также качество работы повышается, если таким же образом вносить минеральные удобрения.

Климат нашей страны резко континентальный. Это видно по амплитуде годовых, сезонных и дневных температур. Также для него характерен чрезвычайно сухой воздух с резким перепадом сезонной влажности. Основное количество годовых осадков, 52 процента, приходится на неактивный период, а на март-апрель - 37 процентов. Летом и осенью нет осадков, влажность воздуха очень низкая, а испарение очень высокое, поэтому автоматизация полива играет важную роль и снижает экономию.

Вопросы цифровой автоматизации межхозяйственных ирригационных систем, которые в настоящее время хорошо изучены, основаны на двух различных схемах управления и контроля процессов забора и распределения воды.

Первая схема предусматривает централизованное управление, контроль и учет всех регулируемых устройств и объектов в межхозяйственной части системы, в основном без привлечения постоянного персонала на местах. Для этого все регулируемые части подъемных конструкций и оборудования снабжены датчиками и первичными измерительными приборами, а полученные ими контролируемые величины передаются в диспетчерскую, где работы выполняются в соответствии с цифровой автоматикой. Механизмы исполнения используются для централизации барьеров. Информацию о контролируемых и

контролируемых величинах планируется получать средствами телемеханики. Связь диспетчера в служебных зонах системы, оснащение в них оборудованием, направление персонала на объекты для предотвращения аварий - неотъемлемая часть общей системы управления. В такой схеме автоматизации диспетчер как оператор управляет всеми регулируемыми объектами напрямую через диспетчерский пункт, контролирует процесс распределения воды с помощью устройств отображения и имеет доступ к различным техническим средствам, облегчающим управление (вычисления, компьютеризация).

По второй схеме все регулируемые устройства (подкачивающая, водораспределительная, заслонка и т. Д.) Оснащены автоматическими регуляторами для автоматической настройки заданного режима работы. С диспетчерского пункта передаются только сигналы, определяющие режим работы автоматических контроллеров, в этом случае диспетчер не управляет устройствами, а следит за их состоянием и может осуществлять оперативное управление только в случае аварии. Эта схема более продвинутая, чем первая, в ней нет необходимости постоянно контролировать объект управления, в основе которой лежит цифровая автоматизация. В случае возникновения аварийной ситуации, даже если помещение телемеханики будет повреждено, автоматический регулятор будет поддерживать заданный режим работы. Упрощена контрольная функция диспетчера. Он может изменять положение автоматических регуляторов только при необходимости.

Следовательно, дистанционное управление может использоваться только в очень простых системах управления в качестве временной меры без местных средств автоматизации. Минеральные подкормки, как и полив, автоматически делятся на количества и распределяются по сеянцам, что улучшает качество работы и экономит трудовые ресурсы. Эти методы позволяют снизить количество отходов до желаемого уровня. Экраны автоматики и пульты дистанционного управления используются для управления технологическими процессами и выступают в роли посредника между оперативным персоналом и объектом. Переключатели и пульты обычно оснащаются вторичными устройствами индикации и записи, устройствами сигнализации и управления, устройствами автоматической регулировки и защиты.

Панельные панели устанавливаются в основном в специальных помещениях, а шкафы - в производственных. В зависимости от функции щитов они бывают местными, агрегатными, блочными и центральными, и выбор делается в зависимости от принятой системы управления. На объекте будут установлены потолки вблизи контролируемых технологических устройств и на них будет размещена часть аппаратуры контроля и управления. На агрегатах будут установлены приборы и устройства автоматики, связанные с конкретной техногенной катастрофой. Устройства

блока взаимосвязанных агрегатов размещены на платах блока. Центральные потолки оборудованы средствами контроля и управления цехом, фабрикой или связанным производственным комплексом. Кроме того, в системах автоматизации используются вспомогательные распределительные щиты, реле и распределительные щиты, которые можно устанавливать в различных помещениях и местах, удобных в обслуживании.

Понятие о водозаборе. Существует множество источников воды, используемых в хозяйственных и питьевых целях, включая реки, водохранилища в реках и ручьях, озера, пруды и многое другое. При заборе воды из каждого источника водозаборное сооружение оснащается устройством или устройством, подающим воду в водозаборное сооружение или непосредственно потребителю.

Система диспетчеризации обеспечивает взаимодействие и связь между различными подсистемами, а также автоматизированный оперативный контроль и управление. Необходимость создания такой системы очевидна. Чем шире номенклатура инженерного оборудования на объекте, тем грамотнее используется система диспетчеризации. Этот процесс интеграции не заставит себя долго ждать воздействия внедрения системы мониторинга и контроля.

Это проявляется в следующих формах: • снижение энергопотребления и эксплуатационных расходов, • раннее предупреждение аварийных ситуаций и поломок, • немедленное реагирование на точное место аварии и аварию в пути. Это, в свою очередь, снижает урон.

ВЫВОД

В результате данной статьи я убежден, что разработка систем автоматического управления для дистанционного управления ирригационными и минеральными питательными сетями является одной из самых актуальных проблем на сегодняшний день. Учитывая сегодняшние вызовы, разработка технологических процессов и их применение в производстве является актуальной задачей. Сократить отходы будут за счет услуги «Автоматизация и диспетчеризация оросительных сетей с применением цифровой автоматизации». Исследование показало, что фактически в настоящее время решаются вопросы мелиорации земель и целевого использования воды на плановой основе, рационального использования водных ресурсов и автоматизации систем орошения и кормления. являются наиболее актуальными проблемами. Для решения этой проблемы я использовал доступную литературу, научные новости и информацию в Интернете по автоматизации оросительных сетей. В процессе я укрепил свои знания и улучшил свои знания.

Использованные источники:

1. Р.Т. Газиева и др. Автоматизация технологических процессов. Т .; Знание, 2004.

2. . Газиева Р.Т. Автоматизация технологических процессов в водном хозяйстве. Т., Талкин, 2007.
3. . Мирахмедов Д.А. Теория автоматического управления. Учебник для старшеклассников. - Ташкент, «Учитель», 1993.
4. www.ziyonet.uz
5. www.asutp.biz

УДК 00 – 575.827:1

Шамарина А.В.
студент аспирантуры 1 года обучения
Кабардино-Балкарский ГАУ
Дадашев А.А., доктор философских наук
профессор кафедры «История и философия»
Канукова Ж.О., кандидат сельскохозяйственных наук
Жидков Р.С.
КБГУ
г. Нальчик

ГЕННАЯ ИНЖЕНЕРИЯ В ЖИВОТНОВОДСТВЕ КАК СОЦИОКУЛЬТУРНЫЙ ФАКТ

Аннотация: В последнее время все более весомое значение приобретает генная инженерия в одной из наиболее консервативных отраслей сельского хозяйства – животноводстве. Умение искусственно изменять набор генов животных открывает огромные перспективы перед учёными, животноводами и человечеством в целом. В статье рассматривается ряд этических проблем, порожденных повсеместным внедрением генной инженерии в животноводство, а также анализируются наиболее оптимальные пути их решения и аргументы за и против развития данной науки. Актуализируется вопрос моральных «стандартов», которые будут регулировать разнообразные вмешательства в природу животного. Новейшие технологии отраслей этой науки только набирают обороты в своем мощном развитии, а потому многие результаты этих исследований касаются нравственных, религиозных, общечеловеческих жизненных ценностей.

Ключевые слова: биотехнология, генная инженерия, генномодифицированные продукты, животноводство, трансгенные животные, этические проблемы, нравственные и религиозные ценности, морально-этические нормы.

Shamarina A.V.
1 year postgraduate student
Kabardino-Balkarian GAU
Dadashev A.A., Doctor of Philosophy Professor
of the Department of History and Philosophy
Kanukova Zh.O., candidate of agricultural sciences
Zhidkov R.S.
KBSU.
g. Nalchik

GENE ENGINEERING IN LIVESTOCK AS A SOCIOCULTURAL FACT

Abstract: Recently, genetic engineering is gaining more and more importance in one of the most conservative branches of agriculture - animal husbandry. The ability to artificially change the set of animal genes opens up great prospects for scientists, livestock breeders and humanity as a whole. The article examines a number of ethical problems generated by the widespread introduction of genetic engineering in animal husbandry, and analyzes the most optimal ways to solve them and the arguments for and against the development of this science. The issue of moral "standards" is being actualized, which will regulate various interventions in the nature of the animal. The latest technologies in the branches of this science are only gaining momentum in their powerful development, and therefore many of the results of these studies relate to moral, religious, universal human values.

Key words: biotechnology, genetic engineering, genetically modified products, animal husbandry, transgenic animals, ethical problems, moral and religious values, moral and ethical standards.

На протяжении нескольких тысяч лет человек, одомашнивая животных, сам того не ведая, манипулировал их генами. Выведение различных пород животных (лошадей, собак и пр.) является примером манипуляции генами, которые оказывают влияние на поведение. В ходе преобразования среды жизнедеятельности человек получил возможность воздействовать на заболевания, имеющие генетическую природу. Такое манипулирование генами прекрасно вписывается в социокультурную практику различных цивилизаций, начиная с древних и кончая современными.

За последние 10-15 лет были созданы принципиально новые методы манипулирования с нуклеиновыми кислотами in vitro, на основе которых зародился и бурно развивается новый раздел молекулярной биологии и генетики - генная инженерия. Генная инженерия является симбиозом генетики, медицины, а также молекулярной биологии; это генно-инженерная технология, направленная на получение генномодифицированных или видоизмененных продуктов животного или растительного происхождения, за счет внедрения в геном объекта исследования определенных генетических конструкций. Работа по переделке генотипа животных с помощью скрещиваний ограничены пределами вида либо близких в видовом отношении форм.

Генная инженерия — это совокупность приёмов, методов и технологий получения рекомбинантных РНК и ДНК, выделения генов из организма (клеток), осуществления манипуляций с генами и введения их в другие организмы. Генная инженерия является инструментом

биотехнологии, используя методы таких биологических наук, как молекулярная и клеточная биология, цитология, генетика, микробиология и вирусология. Создаются новые генетические комбинации с целью усовершенствования привычной комплектации, придания живому объекту свойств и качеств, ему не присущих.

Затронула генная инженерия и животных. Началось все с прославившейся на весь мир овечки Долли, которую клонировали в 1996 г. Ученые шагнули еще дальше и пробуют выращивать в теле животных органы, которые затем возможно будет целиком трансплантировать людям. Этими опытами занимается научная лаборатория в Великобритании, которая представила миру овечку Долли.

Человечество, для решения своих проблем, стремится внедрять в сельское хозяйство наиболее производительные биотехнологии. Благодаря генной инженерии, возможность воздействовать на гены позволяет устранять причины наследственных болезней, изменять свойства организмов в нужном направлении, пересаживать гены из одного организма в другой и привносить в него новые признаки. Например, уже создаются новые организмы, сочетающие в себе свойства животных и растений.

Разработаны различные методы переноса генов в генетический материал животных и получены трансгенные особи у млекопитающих, низших позвоночных и у беспозвоночных животных. Созданы эффективные технологии клонирования, основанные на замене ядер у оплодотворенных яйцеклеток. Ученые научились не только переносить в генетический материал животных отдельные гены, но и «выключать» или заменять некоторые конкретные гены.

Трансгенные животные - это индивидуумы, в геном которых искусственно введена дополнительная генетическая информация (трансген). Таким образом, трансген - это искусственно введенный и интегрировавшейся в ДНК животных чужеродный ген. Под трансгенезом понимают процесс переноса и интеграции чужеродной генетической информации в геном животных.

Впервые о получении трансгенных сельскохозяйственных животных сообщили две лаборатории в США и Германии. В обоих случаях для переноса генных конструкций в эмбриональные линии был использован метод микроинъекции. Этот метод и сегодня остается наиболее широко используемым для трансгенеза в животноводстве.

В то же время конкретного практического выхода следует ожидать уже в ближайшее время в таком важном направлении генетической инженерии, как использование животных в качестве «биореакторов» для производства фармацевтических препаратов. Для производства некоторых животных рекомбинантных протеинов более целесообразно использовать животные организмы, нежели растительные. В настоящее время доказано, что с помощью молочных желез трансгенные животные способны

производить всевозможные протеины, такие, как разные факторы крови, моноклональные антитела, коллаген, фибриноген, шелк пауков. Уже получено молоко, в котором содержится человеческий белок лактоферрин. Этот белок планируется применять для профилактики гастроэнтерологических заболеваний у людей с низкой иммунорезистентностью: больные СПИДом, недоношенные младенцы, больные раком, прошедшие радиотерапию. Это значит, что Рассчитана и экономическая выгода: использование трансгенных животных снизит стоимость препаратов в 10–20 раз.

В медицине трансгенные животные используются для получения биологически активных соединений, за счет включения в клетки организма генов, вызывающих у них синтез новых белков.

Основным направлением генетической инженерии животных является выведение пород с повышенной продуктивностью, устойчивостью к болезням, из которых получают продукцию с лучшими качественными характеристиками. Ведутся работы в этом направлении, показано, что защитные механизмы от инфекционных заболеваний обусловлены либо препятствием вторжению возбудителя, либо изменением рецепторов. Существуют отдельные проекты, основной целью которых является улучшение потребительских свойств продуктов, вырабатываемых животными или из животных, а также научные разработки, исследующие модификации отдельных генов для изменения физико-химических свойств.

Клетки животных существенно отличаются от бактериальных по своей способности поглощать чужеродную ДНК, поэтому методы и способы введения генов в эмбриональные клетки млекопитающих, мух и рыб остаются в центре внимания генных инженеров.

Генная инженерия, безусловно, открывает широкие просторы и множество путей решения проблем медицины, генетики, сельского хозяйства и т.д. С ее помощью можно целенаправленно манипулировать генетическим материалом с целью создания новых или реконструкции старых генотипов. Имеющиеся достижения в этой области показывают перспективность генной терапии наследственных болезней.

В настоящее время генная инженерия является самой передовой наукой из всех научно-экспериментальных исследований мира живого. Сейчас она дает возможность вмешиваться в генетический код организмов и изменять его. Генная инженерия уже успела стать темой острых дискуссий специалистов разных направлений, широких кругов общественности, международных организаций, законодателей разных стран. Ее достижения, с одной стороны, могут избавить человечество от опасных болезней, угрозы голода и хронического недоедания, а, с другой стороны, генная инженерия порождает целый ряд проблем, в том числе и морально-этических.

Генная инженерия есть социокультурный факт, феномен, который вносит принципиально новые моменты в различные сферы человеческой

деятельности. А это, в свою очередь, в соответствии с нормативной моделью культуры (где основной категорией является "культурный прогресс"), требует выявления социокультурных истоков генной инженерии.

Достижения медицины, и прежде всего успехи в направлении генной инженерии, стали причиной формирования в 60-70 годах науки биоэтики. В широком смысле биоэтика – это сложный культурный феномен, возникший как ответ на угрозы моральному и физическому благополучию человека, порождаемые бурным прогрессом биомедицинской науки и практики. В 1971 году американский онколог Ван Ренсселер Поттер объяснил сущность биоэтики так: «Наука выживания должна быть не просто наукой, а новой мудростью, которая объединила бы два наиболее важных и крайне необходимых элемента – биологическое знание и общечеловеческие ценности. Исходя из этого, я предлагаю для ее обозначения термин – Биоэтика».

Этические аспекты генной инженерии выражают частный, хотя и очень значимый вопрос, входящий в круг проблем, рассматриваемых биоэтикой. Последняя включает этические регулятивы отношения к живым существам.

С прогрессом генной инженерии связано немало биоэтических проблем. Важная проблема состоит в том, что организмы, участвующие в генетических экспериментах, могут обмениваться генетической информацией с прочими особями. Результаты подобных взаимодействий могут привести к неконтролируемым мутациям, ранее не встречавшимся генетическим качествам, так как многие эксперименты в сфере генной инженерии свидетельствуют о непрогнозируемости ее ближайших и отдаленных последствий.

Методы генной инженерии, использующиеся в животноводстве, также порождают целый ряд этических проблем. Например, погоня за прибылями от интенсификации процессов сельскохозяйственного производства путем применения методов генной инженерии для «усовершенствования» некоторых пород сельскохозяйственных животных, уже подтолкнула ученых к осуществлению генетических экспериментов, которые поражают своей жестокостью. Одной из первых жертв манипуляций с генами стала свинья супермясной породы, выведенная в США. Для ее получения в ДНК свиней был введен ген роста человека. Животные, участвовавшие в эксперименте, страдали хроническим артритом, другими «человеческими» болезнями, не могли ходить и передвигались ползком. Ген роста человека начали вводить и в ДНК мышей, что привело к появлению в них раковых клеток. Итак, потребляя мясо животных, человек фактически принимает не «ген роста», а «ген рака». У швейцарских коричневых коров был выявлен генетический недостаток, который вызывает болезнь мозга. Но выяснилось, что она сопровождается значительным увеличением надоев молока. Когда ученые

идентифицировали ген, который вызывает болезнь, то вместо того, чтобы искать способы лечения, стали использовать его для вживления здоровым коровам с целью увеличения надоев молока и, следовательно, получения больших прибылей.

Главными критериями в создании трансгенных особей являются их качественные и количественные показатели продуктивности, а не внешние признаки. Генномодифицированные животные создаются преимущественно для рационального решения глобальных проблем, связанных с дальнейшим существованием человечества.

Несмотря на то, что первые трансгенные животные были получены более 20 лет назад, до сих пор на рынке нет ни одного генетически модифицированного животного для использования в хозяйственной деятельности. Это связано с определенными техническими (сложности получения и размножения), финансовыми (выведение трансгенных животных и их обслуживание – дорогие и сложные процедуры), и этическими проблемами. Тем не менее, успехи в генетической инженерии животных очевидны.

Улучшение здоровья домашних животных, повышение их устойчивости к болезням с помощью методов генетической инженерии имеет большое практическое и социальное значение. Это не только позволит повысить продуктивность животных, уменьшить затраты на их лечение, но и снизит уровень употребления антибиотиков для их лечения, вероятность переноса инфекций от животных к человеку.

Развитие биотехнологии сельскохозяйственных животных, в том числе генная инженерия, открывает новые возможности развития животноводства. Уже имеющиеся результаты по получению трансгенных животных говорят о возможности изменения ряда важнейших хозяйственно-ценных признаков. Например, трансгенные животные (свиньи, куры, кролики) с геном гормона роста при равных условиях характеризуются повышенными темпами роста.

Другим важнейшим направлением генной инженерии является получение трансгенных особей с интегрированными в геном генными конструкциями, связанными с усилением иммунитета животных к инфекционным заболеваниям.

Третьим актуальным направлением является получение животных продуцентов биологически активных веществ, необходимых в медицине, ветеринарии и технологии переработки продуктов животноводства. Многие биологически-активные вещества не могут производиться традиционными методами в достаточных количествах и с желательным качеством. Существует огромный коммерческий интерес к производству белков. Но генные модификации можно применять не только для решения продовольственных и экономических задач. Используя генную инженерию, можно удовлетворять многие человеческие потребности в педиатрии и

медицине в целом. От модифицированных животных (коров, свиней, коз, кроликов, овец) уже удалось получить восемнадцать лекарственных белков. В качестве живых биологических фабрик они существенно рентабельнее, чем аналогичное по производительности промышленное производство нужных веществ.

Основные цели вмешательства в генетическую суть живых организмов состоят в изменение свойств животных в нужном для человека направлении, приобретении ими новых возможностей, а также в устранении некоторых негативных качеств. Создание сельскохозяйственных животных, устойчивых к основным заболеваниям, которые наносят ощутимый материальный ущерб хозяйству и даже могут передаваться человеку, имеет большие экономические перспективы, т. к. это поможет избежать расходов на профилактику, лечение, устранение последствий заболеваний (дезинфекция, утилизация павших животных, карантинные ограничения и пр.), а также недополучения продукции. Благодаря работе ученых можно утверждать, что на сегодняшний день в животноводстве уже достигнуты большие успехи.

Таким образом, успехи в области молекулярной генетики и биологии гена должны обеспечить дальнейший прогресс в проблеме трансгенеза сельскохозяйственных животных, а, следовательно, в повышении эффективности и рентабельности производства многообразной животноводческой продукции.

Сложно предполагать, что нас ждет в будущем. В любом случае, ученые уже сейчас уверены в том, что генная инженерия, бесспорно, принесет много пользы человечеству. Стремительно развивается такое направление, как создание штаммов-продуцентов белков сельскохозяйственных животных. Это направление связано не только с ветеринарией, но и с пищевой промышленностью.

Сегодня генная инженерия используется во многих сферах. Например, сформировалась отрасль фармацевтической промышленности, называемая “индустрия ДНК” и представляющая собой одну из современных ветвей биотехнологии. С помощью основных методов генной инженерии сейчас уже получено целый ряд важных для поддержания здоровья лекарственных препаратов, в число таких вошли инсулин, гормон роста, интерферон. Генная инженерия за короткий срок оказала огромное влияние на развитие различных молекулярно-генетических методов и позволила существенно продвинуться на пути познания генетического аппарата.

Создание любых современных вакцин так или иначе предполагает использование генетических технологий.

Историческим моментом для всего мира стало создание первой на планете вакцины от коронавируса. «Спутник V» - так назвали препарат – новое чудо генной инженерии. Революцию в мире микробиологии

совершили российские ученые Национального исследовательского центра имени Гамалеи, которые поставили прививку еще несколько месяцев назад. Им помогали добровольцы, которые испытывали новую вакцину на себе.

Из всего вышесказанного можно сделать вывод о том, что в настоящее время существует широкий спектр проблем, связанных с применением генной инженерии, охватывающей практически все основополагающие сферы жизни и деятельности человечества. И этические и моральные проблемы выходят здесь на первый план, инициируя множество острых дискуссий не только в научных кругах. Обширный класс этих этических проблем задает необходимость нового приспособления к окружающей действительности.

В принципе можно расширить человеческое восприятие мира. Тогда вселенная предстанет в совершенно ином виде, что позволит раскрыть многие ее тайны. Достижения науки и техники открывают совершенно фантастические перспективы самосовершенствования человека. Однако в современном сознании имеется "франкенштейновский фактор", страх перед изменением природы человека под влиянием новых, невиданных ранее опасностей. К. Лебак пишет в связи с этим следующее: "Пока остаются неразрешенные технические, этические или юридические проблемы, призрак "Франкенштейна" будет преследовать нас".

Использованные источники:

1. Аблеев С.Р. История мировой философии: учебник. М.: АСТ: Астрель, 2015. – 399 с.
2. Данилова В.С., Кожевников Н.Н. Основные концепции современного естествознания. М., Аспент пресс, 2010. – 212 с.
3. Дегтярев Н. Генная инженерия - : Санкт Петербург, 2012 г. – 16с., 21 с.
4. Лукьянова Ю. М. «Биотехнологии: зло или благо?», V Международная студенческая электронная научная конференция, «Студенческий научный форум», 2018 г.
5. «Современная культура и генная инженерия: философские размышления» В.С.Поликарпов, Ю.Г.Волков, В.А.Поликарпова. –Ростов н./Д. издательство Ростовского университета, 2010. – 30 с.

УДК 336.7

Шаптала А.Р.
студент магистратуры 1 курса
ФГБОУ ВО «Курский государственный университет»
Россия, г. Курск

ОРГАНИЗАЦИЯ СИСТЕМЫ БАНКОВСКОГО МЕНЕДЖМЕНТА В КАЧЕСТВЕ СОСТАВЛЯЮЩЕГО ЭЛЕМЕНТА СИСТЕМЫ УПРАВЛЕНИЯ БАНКОМ

Аннотация: Банк является особым коммерческим предприятием, в котором аккумулируются свободные денежные средства различных участников воспроизводственного процесса. В этой связи банковский менеджмент должен быть ориентирован на обеспечение сохранности привлеченных средств, на своевременный и полный возврат их кредиторам и вкладчикам. Реализация данной цели предполагает создание в банке системы управления текущей и долгосрочной ликвидностью, сбалансированностью активов и обязательств банка по срокам и суммам, наличием соответствующих резервов, обеспечением высокого качества кредитного портфеля и депозитов.

Ключевые слова: коммерческий банк, банковский менеджмент, система управления, финансовый механизм, качественные характеристики финансового менеджмента.

Shaptala A.R.
1st year master's student
Kursk State University
Russia, Kursk

ORGANIZATION OF THE BANK MANAGEMENT SYSTEM AS A CONSTITUENT ELEMENT OF THE BANK MANAGEMENT SYSTEM

Abstract: The bank is a special commercial enterprise in which free funds of various participants of the reproduction process are accumulated. In this regard, bank management should be focused on ensuring the safety of the funds raised, on timely and full return to their creditors and depositors. The implementation of this goal involves the creation of a system for managing current and long-term liquidity, balancing the bank's assets and liabilities by terms and amounts, the availability of appropriate reserves, and ensuring the high quality of the loan portfolio and deposits.

Keywords: commercial bank, bank management, management system, financial mechanism, qualitative characteristics of financial management

Современная банковская практика немыслима без банковского менеджмента, основанного на реальной конкуренции на финансовом рынке между кредитными учреждениями, рыночным механизмом кредитования конкретных инвестиционных проектов и бизнес-планов, ориентированных на создание конкурентоспособной продукции.

Банковская деятельность включает: разработку и совершенствование банковской технологии, обеспечение требуемого уровня качества банковских продуктов и услуг, выполнение банковских операций и всех видов расчетов, техническое обслуживание операций, материально-техническое снабжение банковской деятельности, обеспечение персоналом, поддержание стабильное» ликвидности.

При этом от банка требуется такой стиль работы, который должен предусматривать постоянный поиск новых возможностей, умение привлекать и использовать средства для решения поставленных задач из различных источников, добиваться повышения эффективности и максимальных результатов при минимальных затратах.

Цели банковского менеджмента обусловлены целями функционирования банка. Последние подразделяются на экономические и социальные. Принято считать, что важнейшей экономической целью банка является обеспечение максимальной прибыли, что обусловлено природой банка как коммерческого предприятия.

Финансовый механизм банковского менеджмента – это совокупность форм и методов организации финансовых отношений, позволяющих воздействовать на процесс разработки и реализации управленческих решений в финансовой деятельности коммерческого банка.

На рисунке 1 представлены основные элементы финансового механизма исходя из сущности банковского финансового менеджмента.

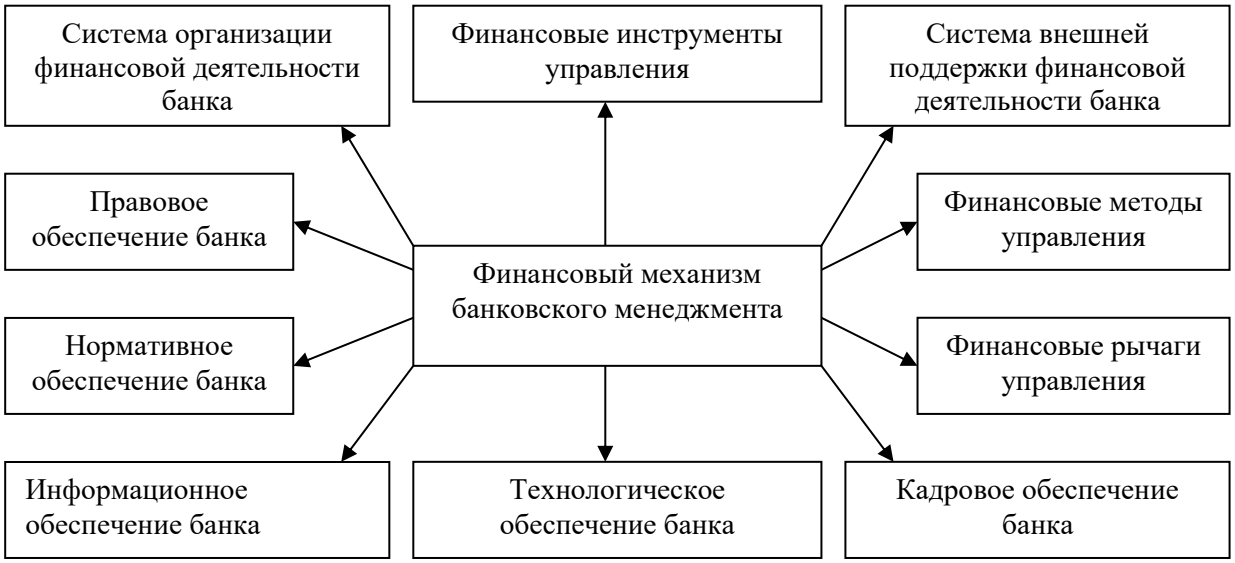

Рисунок 1 – Основные элементы финансового механизма банковского менеджмента

Система финансовых методов определена методами анализа и оценки финансовой деятельности банка (балансовый, экономико-математические, экспертных оценок, дисконтирования стоимости и. т.д.), выбор метода и результаты по которым являются базой для принятия управленческих решений в области финансовой деятельности банка [1].

Качество банковского менеджмента есть его свойство, определяющее эффективность системы управления, т.е. способность банка достигать стоящие перед ним цели и задачи. Качество управления – это характеристика самой системы управления, ее субъектов, объектов, механизма, инструментов, технологии принятия решений. В рыночной экономике качество управления каждым банком подвергается тщательному анализу и оценке, поскольку от него в значительной мере зависят результаты деятельности банка, степень его надежности.

В свою очередь, результаты деятельности банка являются одним из критериев оценки качества менеджмента. При рассмотрении результатов деятельности банка учитываются следующие качественные характеристики финансового менеджмента:

– достаточность капитала банка,
– качество активов и достаточность созданных резервов,
– состояние ликвидности,
– прибыльность.

Другими критериями качества менеджмента выступают:

– профессионализм менеджеров банка, способность их к лидерству;
– способность к планированию и оперативному реагированию на изменение конъюнктуры;
– характер проводимой банком политики и оценка ее выполнения; риск инсайдерских сделок;
– эффективность управления персоналом банка и др. [2]

Положительные оценки по вышеуказанным критериям определяют менеджмент в целом как хороший.

Для анализа угроз и возможностей, которые могут возникнуть во внешней среде по отношению к банку, а также его сильных и слабых сторон, применяют метод SWOT-анализа. Применение этого метода позволяет установить линии связи между силой и слабостью банка, а также внешними угрозами и возможностями, которые в дальнейшем могут быть использованы для формулирования стратегии банка.

Важнейшим фактором, повышающим значение менеджмента, выступают современные информационные и коммуникационные технологии. В настоящее время происходят радикальные изменения в области банковских технологий, которые приводят к изменению взаимоотношений банков с клиентами. С одной стороны это позволяет

привлечь новых клиентов, с другой стороны, в банковской практике появляются новые риски.

Социальный аспект целевых установок банковского менеджмента, прежде всего, связан с необходимостью наиболее полного удовлетворения потребностей клиентов банка в наборе и качестве необходимых им услуг, быстроте выполнения заявок, культуре обслуживания. Для этого система управления должна располагать маркетинговыми исследованиями продуктового и ценового банковского рынка, соответствующими информационными разработками, учебными программами, позволяющими развивать навыки специалиста в общении с клиентурой.

Использованные источники:

1. Бунина А.Ю., Золотарева А.А., Ткачева Ю.В. Основные направления совершенствования инструментария финансового менеджмента коммерческого банка [Текст] / А.Ю. Бунина, А.А. Золотарева, Ю.В. Ткачева // Финансовый вестник. – 2019. – №2(45). – С.57-66.
2. Смолякова Н.В. Оптимизация банковских бизнес-процессов и оценка их эффективности [Текст] / Н.В. Смолякова // Экономика: теория и практика. – 2019. – №1(53). – С.36-40.

УДК: 53.01

Шарибаев Э.Ю.
ассистент
Наманганский инженерно-технологический институт
Наманган, Узбекистан

СОЛНЕЧНЫЕ КОЛЛЕКТОРЫ ВОЗДУХА

Аннотация: Исследованы солнечные – воздушные коллекторы. Их еще называют термосифонными коллекторами. Причина этого в том, что генератор одновременно поглощает тепло и удерживает воду, которая нагревается за его счет, такие коллекторы часто нагревают воду для повышения начальной температуры газа и электрических приборов, которые являются стандартными устройствами. Этот метод позволяет сэкономить электроэнергию.

Ключевые слова: солнечные коллекторы, воздушные коллекторы, экономия электроэнергии, термосифонные коллекторы.

Sharibayev E.Yu.
senior lecturer
Namangan Engineering Technological Institute
Uzbekistan, Namangan

SOLAR AIR COLLECTORS

Annotation: Investigated solar - air collectors. They are also called thermosiphon collectors. The reason for this is that the generator simultaneously absorbs heat and retains the water that is heated by it, such collectors often heat the water to raise the initial temperature of the gas and electrical appliances, which are standard devices. This method saves energy.

Key words: solar collectors, air collectors, energy saving, thermosiphon collectors.

В настоящее время одна из самых простых форм солнечных коллекторов - воздушные коллекторы. Давайте рассмотрим преимущества этого коллектора: во-первых, он экономит электроэнергию. Во-вторых, он используется в солнечных водонагревательных системах, которые считаются достаточно дешевыми. В-третьих, обслуживание устройства намного проще, такие коллекторы называют «Интегрированный коллектор и накопитель» или просто сборные коллекторы. Часто у него есть резервуар, наполненный одной или несколькими водой. Эти резервуары помещаются в защищенный от тепла ящик и закрываются стеклянной крышкой, иногда с отражателем, помещенным внутри ящика для сбора падающего солнечного

света. Работа с этим устройством довольно проста. Солнечная энергия, проходящая через стекло, нагревает воду. Устройство, обслуживаемое таким способом, дешевле, но необходимо предохранять воду от замерзания в холодную погоду (рисунок 1.3). Солнечная энергия, проходящая через стекло, нагревает воду. Устройство, обслуживаемое таким способом, дешевле, но необходимо предохранять воду от замерзания в холодную погоду (рисунок 1.3). Солнечная энергия, проходящая через стекло, нагревает воду. Устройство, обслуживаемое таким способом, стоит недорого, но необходимо предохранять воду от замерзания в холодную погоду (рисунок 1.3). Солнечные коллекторы воздуха делятся на две группы в зависимости от способа циркуляции воздуха: в группе 1 теплоноситель в коллекторе, т. Е. Воздушный поток, проходит непосредственно под поглощающей поверхностью.

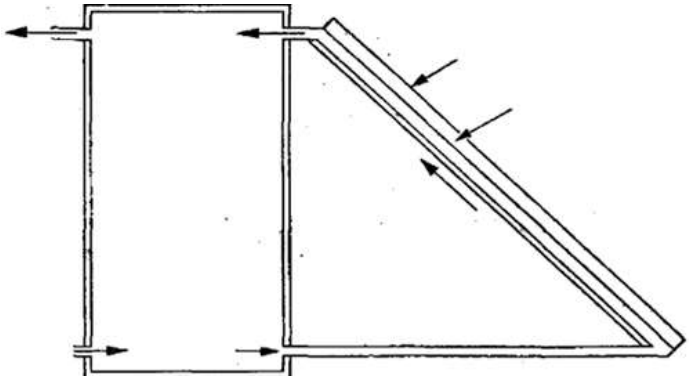

Рисунок 1. Солнечный коллектор воздуха.

В этом случае температура воздуха в коллекторе отличается от температуры окружающей среды на 3-5 ° C. Причиной столь низкого FIC является наличие потерь тепла за счет конвекции и излучения. Когда поглощающая поверхность покрывается любым прозрачным веществом, имеющим низкую проводимость по сравнению с инфракрасным излучением, это снижает скорость потери тепла. Причина в том, что воздушный поток собирается под поглощающей поверхностью или между поглощающей поверхностью и этим прозрачным покрытием. Прозрачное покрытие из стекла или пластика не обладает способностью значительно снижать уровень теплового излучения, исходящего от поглощающей поверхности. Однако он снижает конвективные потери тепла, что позволяет температуре повышаться до 20-50 ° C. Однако этот параметр также зависит от интенсивности солнечной энергии, падающей на коллектор, и качества воздушного климата. Общим преимуществом этого является то, что также наблюдается уменьшение потерь тепла за счет излучения из-за снижения температуры поглощающей поверхности. Однако следует также отметить, что уменьшение энергии, поглощаемой абсорбентом, происходит из-за столкновения воздушного потока (рис. 1.4 - (a) и (b)). Общим

преимуществом этого является то, что также наблюдается уменьшение потерь тепла за счет излучения из-за снижения температуры поглощающей поверхности. Однако следует также отметить, что уменьшение энергии, поглощаемой абсорбентом, происходит из-за столкновения воздушного потока (рис. 1.4 - (a) и (b)). Общим преимуществом этого является то, что также наблюдается уменьшение тепловых потерь с излучением из-за снижения температуры поглощающей поверхности. Однако следует также отметить, что уменьшение энергии, поглощаемой абсорбентом, происходит из-за столкновения воздушного потока (Рисунки 1.4 - (a) и (b)). Солнечные коллекторы воздуха - это устройства, которые работают на солнечной энергии и нагревают воздух.

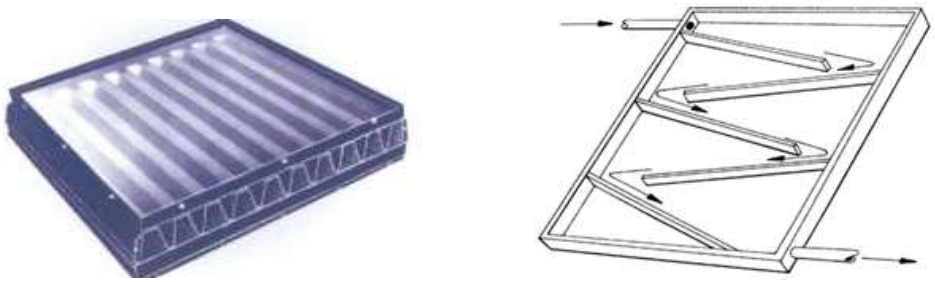

(а) **(б)**

Рисунок 2. - (а) и (б). Общий вид и схема простого воздухосборника.

Он часто имеет форму простых плоских коллекторов и в основном используется для отопления зданий и сушки сельскохозяйственных продуктов. В этом случае воздух проходит через поглощающую поверхность с помощью естественной конвекции или вентилятора. Поскольку воздух плохо проводит тепло по сравнению с жидкостью, он передает меньше тепла теплопоглощающей поверхности, чем теплоноситель на основе жидкости. Некоторые солнечные воздухонагреватели имеют вентилятор, прикрепленный к пластинам абсорбера, который увеличивает турбулентность тепла и улучшает передачу тепла. Недостатком этого устройства является то, что наличие дополнительных затрат энергии на работу вентилятора приводит к удорожанию данной системы. В холодном климате воздух направляется по каналу между поверхностью пластины-поглотителя и нагревает заднюю стенку коллектора, что приводит к дополнительным потерям тепла через стекло. Однако, если температура окружающей среды не превышает 17ºC, воздух, циркулирующий с обеих сторон от поглощающей поверхности пластины, будет работать эффективно без чрезмерных потерь тепла. Основными преимуществами воздухосборников являются их простота и надежность. При осторожном использовании он может прослужить 10–20 лет. Кроме того, не наблюдается обмена элемента теплоносителя, потому что воздух не замерзает. пластина - двойная циркуляция воздуха от поглощающей поверхности работает эффективно без чрезмерных потерь

тепла. Основными преимуществами воздухосборников являются их простота и надежность. При осторожном использовании он может прослужить 10–20 лет. Кроме того, не наблюдается обмена элемента теплоносителя, потому что воздух не замерзает. пластина - двойная циркуляция воздуха от поглощающей поверхности работает эффективно без чрезмерных потерь тепла. Основными преимуществами воздухосборников являются их простота и надежность. При осторожном использовании он может прослужить 10–20 лет. Кроме того, не наблюдается обмена элемента теплоносителя, потому что воздух не замерзает.

1.Прозрачное покрытие;
2 - Сборная поверхность;
3- Экран возврата;
4- Теплоизоляция;
5 - корпус.

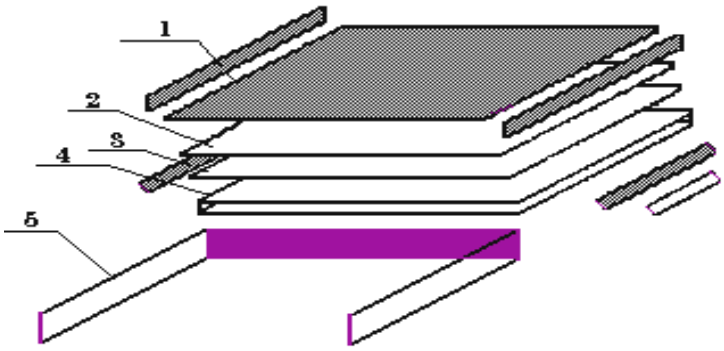

3 - рисунок. Схема зеркального воздухосборника.

Известно, что отказ от зеркального стекла воздухосборника существенно снизит экономические затраты. В этом случае коллектор выполнен из перфорированного металла. Какой бы черный ни был, такой материал позволяет улучшить качество теплообмена. Рабочий процесс этого процесса заключается в том, что металл достаточно быстро нагревается. Подключенный вентилятор втягивает горячий воздух через отверстие в металлическом полу. Коллекторы этого типа используются в населенных пунктах, часто их размер составляет 2,4 - 0,8 м. Скорость нагретого воздуха 0,002 м / с. Даже в солнечный зимний день температура воздуха в коллекторе колеблется до 28 ° С по сравнению с окружающей средой. Значит, необходимо улучшить качество воздушного потока снаружи. В промышленных моделях таких коллекторов их FIC достигает 70%.

Использованные источники:

1. Ю.Вукалович М.П.»Новиков И.И.Техническая термодинамика.-М.: Энергия,1968.

2. Хакимзянов И. Ф., Кайнов П. А., Хасаншина Р. Т. Перспективы развития процессов сушки материалов и продуктов с использованием теплового насоса. Вестник Казанского технологического университета. 2015.
3. Б.Махмудов, Х. Абдуллаев, Конвейер устройство для сушки фруктов. // Экономика и социум №12(67) 2019 https://iupr.ru/osnovnoy_razdel__12_67__2019/
4. Ражабов И.Т, Шоюсупов Ш, Фотогальванические характеристики и коэффициент неидеальнолсти фотоВАХ// Экономика и социум №12(67) 2019 с

УДК 004.02:004.5:004.9

Шкиренко С.А.
студент 3 курса
ВСФ ФГБОУ «Российский государственный университет правосудия»
Россия, г. Иркутск
Гетман Р.А.
студент 3 курса
ВСФ ФГБОУ «Российский государственный университет правосудия»
Россия, г. Иркутск
Петина В.Н.
студент 3 курса
ВСФ ФГБОУ «Российский государственный университет правосудия»
Россия, г. Иркутск
научный руководитель:
Власова Е.Л., кандидат педагогических наук
доцент

КОНТРОЛЬ И НАДЗОР ЗА ОРГАНАМИ И ДОЛЖНОСТНЫМИ ЛИЦАМИ МЕСТНОГО САМОУПРАВЛЕНИЯ

Аннотация: Статья посвящена проблемам контроля и надзора за деятельностью органов местного самоуправления. Рассматриваются полномочия государственных органов, осуществляющих контроль за деятельностью муниципальных органов власти. Также дается оценка объема контроля и надзора за деятельностью органов местного самоуправления гражданами, проживающими на территории муниципального образования. Выявляются проблемы теоретической разработки настоящей темы в трудах отечественных правоведов.

Ключевые слова: надзор, контроль, органы местного самоуправления, муниципальные органы, должностные лица органов местного самоуправления.

Shkirenko S.A.
3rd year student
VSF FSBEI "Russian State University justice"
Russia, Irkutsk
Getman R.A.
3rd year student
VSF FSBEI "Russian State University

justice"
Russia, Irkutsk
Petina V.N.
3rd year student
VSF FSBEI "Russian State University
justice"
Russia, Irkutsk
Scientific adviser: Vlasova E.L., Candidate of Pedagogical Sciences
Associate Professor

CONTROL AND SUPERVISION OF BODIES AND OFFICERS OF LOCAL GOVERNMENT

Annotation:The article is devoted to the problems of control and supervision over the activities of local self-government bodies. The author considers the powers of state bodies exercising control over the activities of municipal authorities. It also provides an assessment of the scope of control and supervision over the activities of local governments by citizens living in the territory of the municipality. The problems of theoretical development of this topic in the works of domestic lawyers are identified.

Key words: supervision, control, local self-government bodies, municipal bodies, officials of local self-government bodies.

Закрепление определенных гарантий соблюдения принципа законности даже на самом высоком, конституционном, уровне, не обеспечивает их соблюдения всеми субъектами правоотношений. Именно поэтому государство, помимо законотворческой деятельности, вынуждено осуществлять еще надзорные и контрольные функции, чтобы выявлять и предупреждать нарушение действующего законодательства должностными лицами, государственными органами всех уровней и органами местного самоуправления. Это необходимо для здорового развития правового государства и становления гражданского общества.

При этом необходимо отметить, что надзор и контроль в сфере местного самоуправления недостаточно раскрыт в современных научных трудах отечественных правоведов. Это приводит к тому, что один из основных способов граждан осуществлять свои гражданские права и регулировать принятие важных решений на местном уровне, остается без должной научной разработки.

Надо отметить тот факт, что нарушение действующего законодательства на уровне органов местного самоуправления может быть допущено любым субъектом рассматриваемых правоотношений. Следовательно, все субъекты муниципально-правовых отношений должны быть подконтрольны и поднадзорны компетентным органам и

общественным объединениям, с целью обеспечения законности их деятельности.

При этом в действующем законодательстве также присутствуют правовые нормы, регламентирующие надзор и контроль за деятельностью муниципальных органов и должностных лиц. В частности, ст. 77 Федерального закона №131-ФЗ, которая позволяет теоретикам в области права выделить две основные формы контроля и надзора за деятельностью органов местного самоуправления, а именно: внешний и внутренний контроль.

Внутренний контроль осуществляется органами местного самоуправления и должностными лицами, которые в соответствии с действующим нормативно-правовыми актами наделены указанными полномочиями. Обычно рассматриваемые полномочия закрепляются в уставе муниципального образования.

Внутренний контроль в системе местного самоуправления в соответствии с Федеральным законом 131-ФЗ (глава 6) представлен следующими его видами:

– контроль представительного органа муниципального образования за исполнением органами местного самоуправления и должностными лицами полномочий по решению вопросов местного значения;

– подконтрольность и подотчетность главы муниципального образования населению и представительному органу местного самоуправления;

– подконтрольность и подотчетность главы местной администрации (исполнительно-распорядительного органа местного самоуправления) представительному органу местного самоуправления;

– подконтрольность органов местного самоуправления и иных хозяйствующих субъектов контрольному органу муниципального образования;

– подотчетность и подконтрольность депутатов представительного органа муниципального образования своим избирателям.

Также следует отметить существование контроля представительного органа в отношении действий исполнительного органа. Чаще всего выделяют следующие формы такого контроля: депутатские запросы в отношении исполнительных органов, выступления с докладами руководителей органов местной администрации перед комиссией представительного органа. В свою очередь представительные органы выполняют осуществление контроля непосредственно за надлежащим исполнением принятых администрацией правовых актов, исполнением местного бюджета по назначению, порядком управления муниципальной собственностью, исполнения мероприятий в срок и объемах, предусмотренных муниципальными программами и планами социально-экономического развития.

Муниципальные образования имеют возможность создавать специализированные органы местного самоуправления, органы местной администрации либо структурные подразделения таких органов, в полномочия которых будут входить функции по осуществлению муниципального контроля.

Негативное отношение местных администраций в общественному контролю обусловлено мнением большего количества чиновников о том, что представительная власть полностью включает в себя функции контроля в отношении исполнительной власти, а, непосредственно, граждане имеют возможность участия в функциях контроля только через выборных депутатов, к примеру, посредством депутатских наказов. На самом деле общественным контролем является немного другое действие, которое предполагаем прозрачность, открытость и доступность органов местной власти.

Особенностью внутреннего контроля является возможность его осуществления гражданами (населением муниципального образования), однако, на практике такой контроль осуществить практически невозможно, что выделяется многими отечественными правоведами, как основная проблема развития доверия граждан к муниципальным органам власти, а также основным препятствием для развития гражданского общества, ввиду невозможности граждан (населения муниципального образования) осуществлять непосредственный контроль за деятельностью органов местного самоуправления, которые указанные граждане выбирают путем голосования.

В некоторых поселениях, городах созданы вышеприведенные органы общественного контроля деятельности органов местного самоуправления и должностных лиц, но законодательно не закреплен статус таких органов. Для исключения указанной проблемы, по моему мнению, необходимо предусматривать в текстах уставов муниципальных образований положения о формах исполнения функции контроля со стороны граждан в отношении деятельности органов местного самоуправления и должностных лиц, а также описание непосредственно механизмов такого контроля.

Также, помимо внутреннего, существует и внешний контроль, и надзор, который осуществляется, в основном, органами прокуратуры. Однако, существуют и другие органы государственной власти, которые в пределах своих полномочий могут осуществлять контроль и надзор за деятельностью органов местного самоуправления.

Однако, надо отметить тот факт, что действующее законодательство (ч. 2 ст. 132 Конституции РФ) отграничивает предмет контроля со стороны государственных органов. Так, органы государственной власти РФ имеют возможность осуществлять контроль за целевым использование материальных и финансовых средств, необходимых для осуществления наделяемых отдельных государственных полномочий.

Некоторые отечественные правоведы считают такой контроль со стороны государственных органов недостаточным для обеспечения законности деятельности муниципальных органов власти. Так, для наиболее полного представления об объемах необходимых дотаций и субсидий в бюджеты органов местного самоуправления органы государственной власти должны иметь возможность полностью контролировать бюджеты органов местного самоуправления.

Органы прокуратуры, тем не менее, имеют гораздо более широкие полномочия для осуществления надзора за деятельностью муниципальных органов власти и должностных лиц местного самоуправления. Так, прокуроры вправе:

– требовать от руководителей и других должностных лиц органов местного самоуправления представления необходимых документов, материалов, статистических и иных сведений;

– участвовать в заседаниях органов местного самоуправления; – вносить в установленном порядке представления об устранении выявленных нарушений и привлечении к ответственности виновных лиц;

– привлекать в установленном законом порядке к ответственности лиц, виновных в нарушении законодательства о местном самоуправлении.

Прокурорский надзор необходим для обеспечения законности деятельности муниципальных органов власти и их должностных лиц. При этом органы прокуратуры должны не просто выявлять возможные нарушения действующего федерального, регионального законодательства, а также нормативно-правовых актов органов местного самоуправления, а также проводить предупреждение их возможного нарушения.

Однако, необходимо отметить, что важное значение в прокурорском надзоре за деятельностью муниципальных органов власти и должностных лиц, играют граждане (население муниципального образования), которые путем обращения в уполномоченные органы становятся инициаторами проводимых проверок органами прокуратуры.

Также набирает обороты тенденция роста в количестве оспоренных органами прокуратуры актов, которые принимаются органами местного самоуправления. Чаще всего это выражается в неспособности органов местного самоуправления оперативно реагировать на изменения в соответствующих законодательных актах.

Помимо органов прокуратуры имеют право проведения контроля Федеральная антимонопольная служба (далее – ФАС), Федеральная служба по оборонному заказу, Министерство экономического развития и торговли РФ, Счетная палата РФ. Такие органы проводят контроль проведения конкурсов при размещении заказов для государственных и муниципальных нужд. Вышеуказанный контроля проводится в форме плановых и внеплановых проверок.

При проведении проверок ФАС:

- проводит проверку соблюдения законодательства РФ и (или) иных нормативно-правовых актов РФ касаемо размещения заказов, а именно корректность организации и порядка проведения таких конкурсов;

- занимается установлением имеющегося факта нарушения либо его отсутствия в действиях (бездействии) заказчика, уполномоченного органа, специализированной организации, конкурсной комиссии;

- проводит проверку антимонопольного законодательства.

В случае выявления какого-либо нарушения, содержащего признаки административного правонарушения, ФАС рассматривает дело об административном правонарушении. В случае выявления нарушения, содержащего признаки преступления – передает материалы проверки в органы МВД и прокуратуры для дальнейшего решения вопроса в пределах компетенций соответствующих органов.

Следует упомянуть о существовании специально созданных для контроль-надзорной деятельности федеральных органов, к примеру, Федеральная служба по надзору в сфере образования и науки, осуществляющих функции отраслевого контроля. Данный вид контроля в той или иной степени охватывает деятельность органов местного самоуправления и должностных лиц. Мероприятия контроля осуществляются также в виде плановых, в соответствии с ежегодным планом проведения проверок, который утверждается руководителем органа, который проводит государственный контроль, и внеплановых проверок, в соответствии с решением руководителя органа, который проводит государственный контроль, на основании поступления обращений, заявлений от юридических лиц, индивидуальных предпринимателей, граждан, органов местного самоуправления, органов государственной власти.

Говоря о финансовом контроле следует отметить тот факт, что бюджетный процесс, будь то на государственном или на муниципальном уровне, не протекает без указанного вида контроля. Различают следующие виды финансового контроля: государственный, муниципальный, внутрихозяйственный, независимый (аудиторский). Вид контроля зависит от уровня проведения. Финансовый контроль проводится в форме ревизии, проверки, надзора, экспертизы НПА, иных документов, включая проекты. При выявлении нарушений применяются различного рода меры принуждения, включая уголовную, если нарушение содержит соответствующие признаки.

Также к одной из форм государственного контроля за законностью актов местного самоуправления относится государственная регистрация уставов муниципальных образований, осуществляемая органами юстиции. Указанные органы проводят правовую экспертизу уставов, включая проекты уставов, тем самым исполняя обязанность, закрепленную в конституции, государства, направленную на защиту прав и свобод человека

и гражданина, также обеспечивают режим законности и правопорядка. В большинстве случаев решение об отказе в регистрации устава принимается в случае несоответствия последнего действующему законодательству РФ, а именно: несоответствие перечню вопросов местного значения, порядка осуществления территориального общественного самоуправления и прочие.

Помимо уставов муниципальные образования принимают такие правовые акты как решения, постановления, распоряжения. Указанные правовые акты подлежат публикации в информационно-телекоммуникационной сети «Интернет», в средствах массовой информации. Однако, в сельской местности, в большинстве случаев, не подлежат публикации, и как следствие, свободного доступа граждан к таким актам нет. Следовательно, контроль за их соответствием действующему законодательству РФ отсутствует.

Таким образом, можно сделать важный вывод о том, что несмотря на стремительное развитие признаков гражданского общества и правового государства в Российской Федерации, существуют определенные законодательные пробелы, которые, например, не позволяют гражданам напрямую осуществлять контроль за деятельностью муниципальных органов власти и должностных лиц муниципальных образований. Однако, положительную тенденцию показывает работа органов прокуратуры, которые позволяют гражданам путем обращения с жалобами инициировать соответствующие проверки, осуществлять надзор за деятельностью органов местного самоуправления и должностных лиц, а также пресекать возможные нарушения прав неопределенного круга лиц.

Использованные источники:

1. Об общих принципах организации местного самоуправления в Российской Федерации: Федеральный закон от 06.10.2003 (ред. от 09.11.2020) // Российская газета. – 08.10.2003. –N 202.
2. Прокурорский надзор за деятельностью органов местного самоуправления в сфере организации деятельности органов внешнего муниципального финансового контроля / Р.А. Калашников, Г.В. Ермохина // Юридическая наука: история и современность. – 2017. – № 3. – С. 105-109.
3. Контроль и надзор в сфере местного самоуправления / Н.А. Антонова // Вестник тверского государственного университета. Серия: право. – 2019. – № 1 (57). – С. 55-60.
4. К вопросу о контроле и надзоре за деятельностью органов местного самоуправления / Л.А. Андреева // Актуальные проблемы юриспруденции. – 2019. – С. 61-70.
5. Публичный контроль в системе местного самоуправления: основания и особенности / Н.Л. Пешин // Вестник Российского университета дружбы народов. Серия: Юридические науки. – 2019. – Т. 23. – № 3. – С. 311-332.

6. Федеральный закон от 06.10.2003 № 131-ФЗ (ред. от 09.11.2020) «Об общих принципах организации местного самоуправления в Российской Федерации» // Собрание законодательства РФ. – 2003. – № 40. – Ст. 3822.

УДК 004.02:004.5:004.9

Шорохова В.Г.
студент
Украинцева И.И., к.т.н.
доцент
СГУ
г. Сочи

ТУРИЗМ В ГЛУБИНКЕ: МАССОВОЕ ПРОИЗВОДСТВО ИЛИ УНИКАЛЬНЫЙ ПРОДУКТ

Аннотация: региональные инновации в производстве туристских продуктов представляют значительный интерес для представителей туристского сообщества других регионов. Эти инновации служат отправной точкой для создания уникальных туристских продуктов, что повышает конкурентоспособность конкретного региона на туристском рынке и создает предпосылки для межрегионального сотрудничества в сфере туризма. По мнению авторов данной статьи, положительный опыт создания уникальных туристских продуктов может быть использован в дальнейшем для создания массовых туристских продуктов. Данная тенденция рассматривается на примере туристских продуктов Амурской области, которые могут быть рекомендованы для воспроизводства в других регионах.

Ключевые слова: массовый и уникальный туристский продукт; туристско - рекреационный комплекс; туристский рынок; туристская дестинация; туристские услуги.

Shorokhova V.G.
student
Ukrainzeva I.I.
Associate Professor
SSU
Russia, Sochi

OUTBACK TOURISM: MASS PRODUCTION OR UNIQUE PRODUCT

The article: regional innovations in the production of tourist products are of considerable interest to representatives of the tourist community of other regions. These innovations serve as a starting point for creating unique tourist products, which increases the competitiveness of a particular region in the tourist market and creates prerequisites for interregional cooperation in the field of tourism. According to the authors of this article, the positive experience of creating unique tourist products can be used in the future to create mass tourist

products. This trend is considered on the example of tourist products of the Amur region, which can be recommended for reproduction in other regions.

Keywords: mass and unique tourist product; tourist and recreational complex; tourist market; tourist destination; tourist services.

В контексте развития туризма в современной истории России особое внимание уделяется изучению Центральной составляющей туристско – рекреационного комплекса (ТРК) - туристского продукта и его продвижению на рынок. Качество туристского продукта зависит не только от впечатлений туристов о конкретном туристическом объекте в частности, но и от их отношения к туристской дестинации в целом. Особенно тенденция изучения туристского продукта стала заметной после введения экономических и политических санкций рядом западных стран, что вызвало переориентацию туристских потоков с внешнего на внутреннее направление и в конечном итоге стало существенным поводом для развития малоизвестных или уникальных туристских продуктов.

В контексте данного исследования наибольший интерес представляют новые туристские продукты регионального характера, изучение которых определяет актуальность данного исследования.

В условиях изменившейся экономической формации государства актуальным стал вопрос развития регионального туристского продукта путем поиска новых перспективных направлений, изучения уникальных потребностей и запросов потребителей, которые не могут быть удовлетворены с помощью уже существующих на рынке туристских продуктов и услуг.

Объектом данного исследования являются туристские продукты, реализуемые в Амурской области. Амурская область является субъектом Российской Федерации. Он расположен в азиатской части России, на юге Дальнего Востока. Она граничит с Китаем на юго-западе и юге (вдоль реки Амур). Он входит в состав Дальневосточного федерального округа. Его площадь составляет 361,9 тыс. км2. Население 801,8 тыс. человек.

В современных социально-экономических условиях развитие туристической отрасли является одним из важных направлений диверсификации экономики Амурской области.

Государственное регулирование регионального туризма осуществляется Министерством культуры и туризма Амурской области. В регионе действует государственная программа Амурской области "Развитие культуры и туризма" на 2014-2020 годы, утвержденная постановлением Правительства Амурской области от 22 октября 2013 года № 783-ПП. Целью данной программы в сфере туризма является создание современного и конкурентоспособного туристского продукта, обеспечивающего потребности населения Амурской области, граждан России, стран СНГ и дальнего зарубежья в туристских, санаторно-курортных услугах,

формирование и сохранение конкурентоспособной туристской индустрии, способствующей социально-экономическому развитию Амурской области.

Также к региональным правовым актам, регулирующим туризм, относится стратегия развития внутреннего и въездного туризма в Амурской области на период до 2020 года, утвержденная распоряжением Правительства Амурской области от 19.05.2015 № 221 – РП. Согласно данной стратегии развития внутреннего и въездного туризма в Амурской области на период до 2020 года наиболее перспективными и развитыми видами туризма в регионе являются культурно-познавательный, событийный, рекреационный, развлекательный, сельский и паломнический туризм.

В 2016 году по инициативе Министерства культуры и туризма Амурской области был реализован туристско-краеведческий проект "Культурная палитра 28-го региона". Данный проект рассчитан на организованные (школьные) группы детей, которые имеют возможность централизованно посещать основные места показа в Амурской области на школьных автобусах во время каникул. Всего в рамках этого проекта было сформировано 8 маршрутов.

К положительным моментам этого проекта можно отнести:

- межведомственное взаимодействие между Министерством культуры и туризма Амурской области и Министерством образования Амурской области;

- использование данного продукта в качестве альтернативы школьной деятельности;

- бюджетный характер этого туристического продукта.

Для более эффективного взаимодействия в этом ключе необходимо:

- проанализировать существующие потребности туристов, въезжающих в регион;

- разработать целевую региональную программу с четким перечнем туристских продуктов и рекомендовать этот опыт другим регионам;

- формирование единого туристско-рекреационного пространства с другими регионами путем разработки межрегиональных туристских продуктов на примере проекта " Вагон знаний»;

- продолжить работу по созданию уникальных туристских продуктов, способствующих самоидентификации и созданию туристического имиджа региона.

- анализировать и модернизировать существующие в регионе туристские продукты с целью увеличения их жизненного цикла.

Использованные источники:

1. География туризма. Западная и северная Европа. Япония : учебник для СПО / Ю. Л. Кужель, М. В. Иванова, Л. А. Полынова, Л. В. Сазонкина ; под науч. ред. Ю. Л. Кужеля. - М. : Издательство Юрайт, 2019. - 465 с.

2. Всемирная туристская организация, ЮНВТО, ВТООН — URL: https://www.unwto.org/
3. Программа развития спортивного туризма в Российской Федерации на 2018 -2021 годы. — URL: https://tssr.ru/main/docs/programm/2186/
4. Федерация Спортивного Туризма России — URL: https://tssr.ru/main/
5. Система обмена туристской информацией — URL: https://nbcrs.org/regions/krasnodarskiy-kray/statistics/

УДК 336.1

Шошина Л.Н.
начальник отдела внутреннего контроля и аудита
Управление Федерального казначейства по Челябинской области
Россия, г. Челябинск

ВНУТРЕННИЙ ГОСУДАРСТВЕННЫЙ (МУНИЦИПАЛЬНЫЙ) ФИНАНСОВЫЙ КОНТРОЛЬ ПО ЕДИНЫМ ПРАВИЛАМ

Аннотация: Данная статья может быть полезна местным администрациям при решении вопросов местного значения в части организации и осуществления контроля за исполнением бюджетов муниципальных образований. В статье рассматриваются правовые основы осуществления внутреннего государственного (муниципального) финансового контроля и приводятся характерные недостатки в деятельности местных администраций по организации и осуществлению внутреннего муниципального финансового контроля, выявленные Управлением Федерального казначейства по Челябинской области в ходе проведения аналитических мероприятий.

Ключевые слова: внутренний государственный (муниципальный) финансовый контроль, Бюджетный кодекс, федеральные стандарты, анализ, мониторинг.

Shoshina L.N.
Head of Internal Control and Audit Department
Department of the Federal Treasury for the Chelyabinsk region
Russia, Chelyabinsk

INTERNAL STATE (MUNICIPAL) FINANCIAL CONTROL UNDER UNIFORM RULES

Annotation: This article can be useful to local administrations when solving issues of local importance in terms of organizing and monitoring the execution of the budgets of municipalities. The article discusses the legal basis for the implementation of internal state (municipal) financial control and provides characteristic shortcomings in the activities of local administrations for the organization and implementation of internal municipal financial control, identified by the Department of the Federal Treasury in the Chelyabinsk region during analytical activities.

Key words: internal state (municipal) financial control, Budget Code, federal standards, analysis, monitoring.

В современных условиях государственный (муниципальный) финансовый контроль (далее – Г(М)ФК) является ключевым инструментом финансовой политики государства и муниципальных образований для построения эффективной системы управления бюджетными ресурсами.

Правовые основы Г(М)ФК в Российской Федерации заложены в Бюджетном кодексе Российской Федерации (далее – Бюджетный кодекс) (Рисунок 1).

Согласно действующим сегодня нормам Бюджетного кодекса, Г(М)ФК осуществляется в целях обеспечения соблюдения положений правовых актов, регулирующих бюджетные правоотношения, правовых актов, обусловливающих публичные нормативные обязательства и обязательства по иным выплатам физическим лицам из бюджетов бюджетной системы Российской Федерации, а также соблюдения условий государственных (муниципальных) контрактов, договоров (соглашений) о предоставлении средств из бюджета.

Г(М)ФК подразделяется на два вида – внешний и внутренний Г(М)ФК, каждый из которых имеет свой перечень органов контроля с конкретными полномочиями. Бюджетным кодексом определены объекты Г(М)ФК и методы его осуществления. Основные элементы системы Г(М)ФК приведены на Рисунке 2.

Рисунок 1. Правовая основа

Рисунок 2. Основные элементы системы Г(М)ФК

Внутренний государственный (муниципальный) финансовый контроль

Полномочия органов контроля

Полномочия органов внутреннего Г(М)ФК (далее – ОВГ(М)ФК) определены статьей 269.2 Бюджетного кодекса (Рисунок 3).

Рисунок 3. Полномочия ОВГ(М)ФК

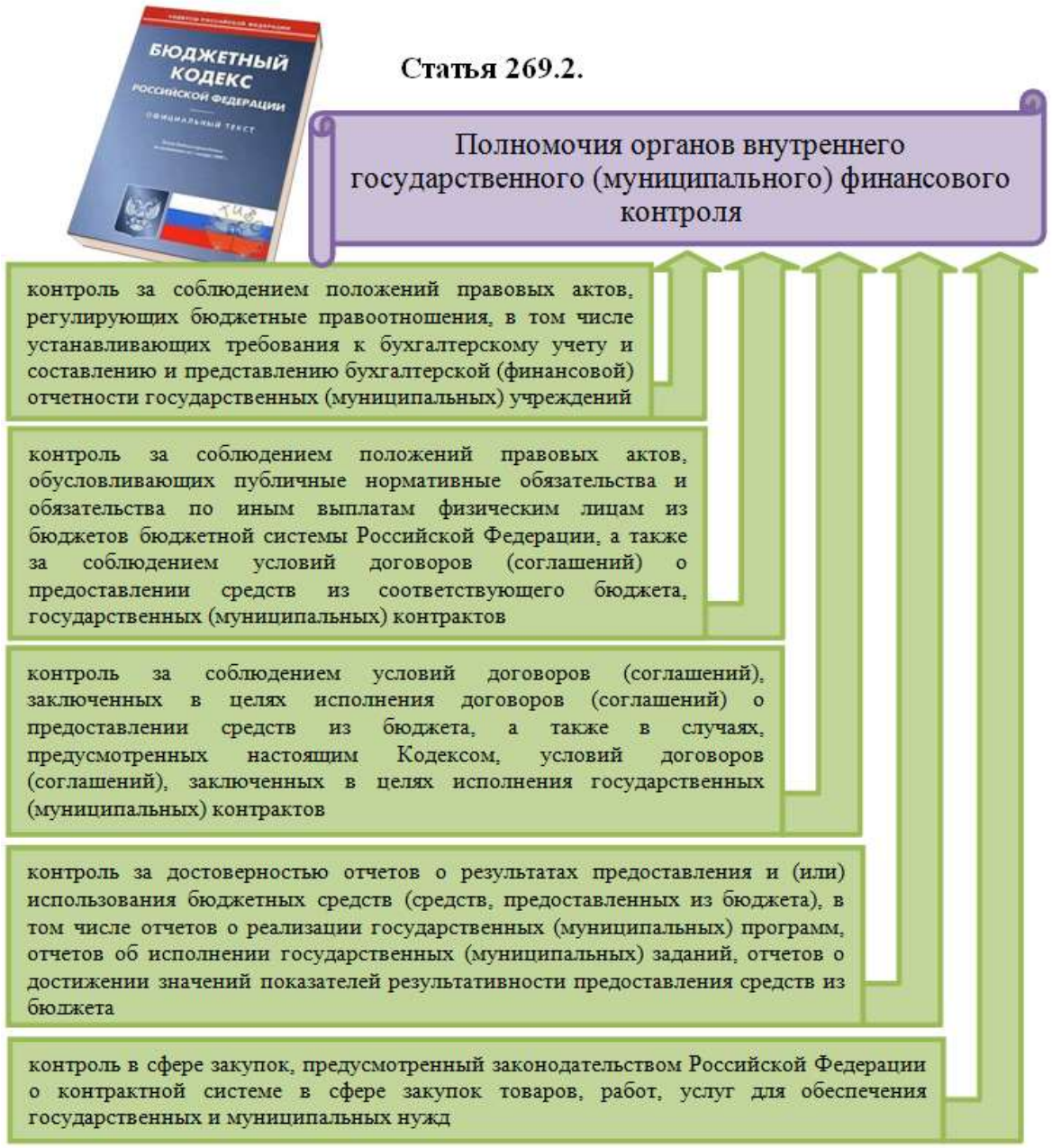

Регламентация деятельности ОВГ(М)ФК

В связи с изменениями в Бюджетный кодекс, вступившими в силу с 1 июля 2020 г., внутренний Г(М)ФК должен осуществляться в соответствии с федеральными стандартами, утвержденными постановлениями Правительства Российской Федерации (Рисунок 4).

Рисунок 4. Перечень федеральных стандартов

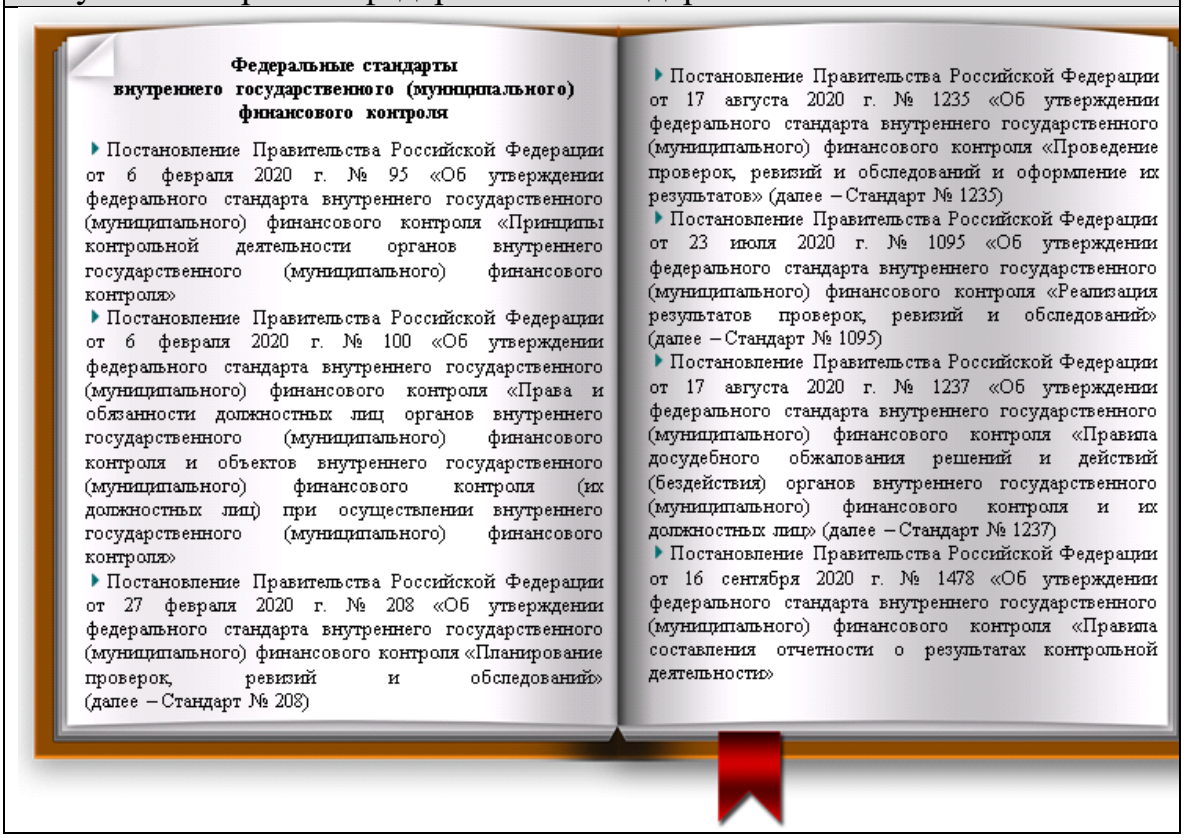

Федеральные стандарты внутреннего государственного (муниципального) финансового контроля

- Постановление Правительства Российской Федерации от 6 февраля 2020 г. № 95 «Об утверждении федерального стандарта внутреннего государственного (муниципального) финансового контроля «Принципы контрольной деятельности органов внутреннего государственного (муниципального) финансового контроля»
- Постановление Правительства Российской Федерации от 6 февраля 2020 г. № 100 «Об утверждении федерального стандарта внутреннего государственного (муниципального) финансового контроля «Права и обязанности должностных лиц органов внутреннего государственного (муниципального) финансового контроля и объектов внутреннего государственного (муниципального) финансового контроля (их должностных лиц) при осуществлении внутреннего государственного (муниципального) финансового контроля»
- Постановление Правительства Российской Федерации от 27 февраля 2020 г. № 208 «Об утверждении федерального стандарта внутреннего государственного (муниципального) финансового контроля «Планирование проверок, ревизий и обследований» (далее – Стандарт № 208)
- Постановление Правительства Российской Федерации от 17 августа 2020 г. № 1235 «Об утверждении федерального стандарта внутреннего государственного (муниципального) финансового контроля «Проведение проверок, ревизий и обследований и оформление их результатов» (далее – Стандарт № 1235)
- Постановление Правительства Российской Федерации от 23 июля 2020 г. № 1095 «Об утверждении федерального стандарта внутреннего государственного (муниципального) финансового контроля «Реализация результатов проверок, ревизий и обследований» (далее – Стандарт № 1095)
- Постановление Правительства Российской Федерации от 17 августа 2020 г. № 1237 «Об утверждении федерального стандарта внутреннего государственного (муниципального) финансового контроля «Правила досудебного обжалования решений и действий (бездействия) органов внутреннего государственного (муниципального) финансового контроля и их должностных лиц» (далее – Стандарт № 1237)
- Постановление Правительства Российской Федерации от 16 сентября 2020 г. № 1478 «Об утверждении федерального стандарта внутреннего государственного (муниципального) финансового контроля «Правила составления отчетности о результатах контрольной деятельности»

Следовательно, ранее действующие нормативные правовые акты высших исполнительных органов государственной власти субъектов Российской Федерации, муниципальные правовые акты местных администраций, регламентирующие деятельность ОВГ(М)ФК, а также стандарты осуществления внутреннего Г(М)ФК утратили свою актуальность.

Сегодня ОВГ(М)ФК могут издавать ведомственные правовые акты (стандарты), обеспечивающие осуществление полномочий по внутреннему государственному (муниципальному) финансовому контролю, но только в случаях, предусмотренных федеральными стандартами (Рисунок 5).

Рисунок 5. Позиции федеральных стандартов, по которым ОВГ(М)ФК вправе издать ведомственные правовые акты (стандарты)

Стандарт № 208

- Определение значений критериев «вероятность» и «существенность» (подпункт «ж» пункта 9 и подпункт «д» пункта 10)
- Указание типовых тем плановых контрольных мероприятий в проекте плана контрольных мероприятий (пункт 14)

Стандарт № 1095

- Порядок рассмотрения акта, заключения и иных материалов контрольного мероприятия (пункт 6)

Стандарт № 1235

- Формы запросов объекту контроля и форма акта о непредоставлении доступа к информационным системам, непредставлении информации, документов, материалов и пояснений (пункт 8)
- Порядок внесения изменений в решение о назначении контрольного мероприятия (пункт 14)
- Необходимость использования рабочего плана (плана-графика) контрольного мероприятия и предусмотрены его форма, требования к содержанию, порядок формирования и изменения в случае принятия решения о внесении изменений в решение о назначении контрольного мероприятия (пункт 16)
- Правила определения объема выборки данных из совокупности документов, информации и материалов, проверяемой при осуществлении контрольного мероприятия выборочным способом (пункт 17)
- Перечень типовых вопросов, подлежащих изучению в ходе проведения контрольных мероприятий, и подходы к осуществлению контрольных действий при изучении таких типовых вопросов в ходе проведения контрольных мероприятий (пункт 19)
- Порядок назначения (организации) экспертиз (пункт 23)
- Форма акта по результатам контрольных действий по фактическому изучению деятельности объекта контроля (пункт 24)
- Детальная информация об однородных нарушениях с использованием приложений к акту, заключению, если это определено ведомственным стандартом (пункт 52)

Стандарт № 1237

- Создание в органе контроля из числа его должностных лиц коллегиального органа (коллегиальных органов) для рассмотрения жалоб (пункт 8)
- Порядок рассмотрения жалобы и принятия решения руководителем (уполномоченным лицом) органа контроля по результатам рассмотрения жалобы (пункт 9)

Анализ исполнения бюджетных полномочий ОВГ(М)ФК

Федеральное казначейство, как орган внутреннего государственного финансового контроля, кроме полномочий, предусмотренных статьей 269.2 Бюджетного кодекса, имеет еще одну, особую, зону ответственности (Рисунок 6) – проведение анализа исполнения бюджетных полномочий ОВГ(М)ФК (далее – Анализ).

Рисунок 6. Особое полномочие Федерального казначейства

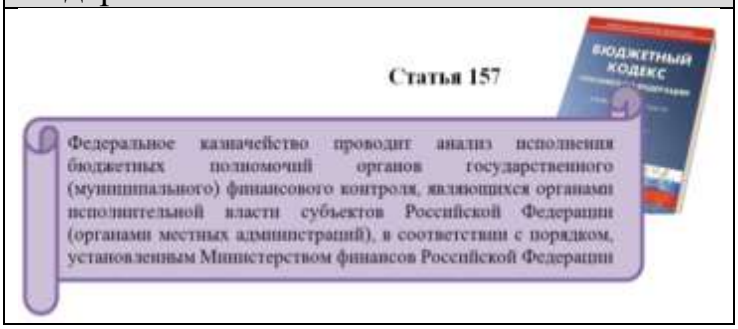

Порядок проведения Федеральным казначейством анализа исполнения бюджетных полномочий органов государственного (муниципального) финансового контроля, являющихся органами исполнительной власти субъектов Российской Федерации (органами местных администраций) (далее – Порядок), в соответствии с требованиями Бюджетного кодекса, утвержден приказом Минфина России от 31 декабря 2019 г. № 263н.

Указанным Порядком определены: участники проведения Анализа и их полномочия (Рисунок 7); способы обмена информацией и документами между участниками данного процесса; требования к деятельности Федерального казначейства по планированию, проведению Анализа в отношении ОВГ(М)ФК и оформлению его результатов, составлению и представлению отчетности.

Рисунок 7. Участники проведения Анализа и их полномочия

С 2020 года, в целях совершенствования деятельности по исполнению бюджетных полномочий ОВГ(М)ФК, Федеральное казначейство и его территориальные органы (далее – ТОФК) ориентированы на выявление и обобщение лучших практик осуществления внутреннего Г(М)ФК, выявление типовых недостатков и системных проблем в деятельности ОВГ(М)ФК, а также установление причин и условий, повлиявших на качество осуществления ОВГ(М)ФК внутреннего Г(М)ФК.

Анализ осуществляется на основании информации и документов о деятельности ОВГ(М)ФК, находящихся в открытом доступе, либо представленных ОВГ(М)ФК в соответствии с требованиями пункта 3 статьи 157 Бюджетного кодекса по запросу ТОФК.

При проведении Анализа обязательному изучению подлежат: организационно-штатная структура и обеспечение принципа функциональной независимости ОВГ(М)ФК; исполнение требований нормативных правовых и (или) правовых актов, регламентирующих деятельность ОВГ(М)ФК; осуществление производства по делам об административных правонарушениях; направление соответствующих исков в суд; взаимодействие с правоохранительными органами (при необходимости) и информация о принятых мерах по результатам предыдущего Анализа. По результатам Анализа в адрес ОВГ(М)ФК направляется соответствующее Заключение.

В случае если Заключение содержит информацию о выявленных недостатках исполнения бюджетных полномочий, а также соответствующие предложения и рекомендации, то ОВГ(М)ФК не позднее 3 месяцев со дня направления Заключения обязаны представить в ТОФК информацию о принятых мерах (Рисунок 8).

Рисунок 8. Информационный обмен по результатам Анализа

Ежегодно в адрес высших исполнительных органов государственной власти субъектов Российской Федерации Федеральное казначейство направляет информацию о результатах проведенных ТОФК в отчетном году аналитических мероприятий в субъектах Российской Федерации.

В срок, не позднее 1 апреля года, следующего за отчетным, Федеральное казначейство готовит и направляет в Минфин России доклад о результатах проведения Анализа (далее – Доклад).

Доклад содержит: обобщенную информацию о результатах проведенного Анализа в отчетном году; анализ типовых недостатков, их причин и условий возникновения; предложения о совершенствовании методического обеспечения деятельности по осуществлению внутреннего Г(М)ФК.

Результаты деятельности Управления Федерального казначейства по Челябинской области по проведению Анализа

Управление Федерального казначейства по Челябинской области (далее – Управление), как ТОФК, в пределах своей компетенции реализует на территории Челябинской области полномочия и права Федерального казначейства, определяемые федеральным законодательством, нормативными правовыми актами Минфина России и правовыми актами Федерального казначейства.

Начиная с 2016 года, Управлением ежегодно проводится мониторинг ОВГ(М)ФК, осуществляющих свою деятельность на территории Челябинской области. В результате проведенных мониторингов

установлено, что в 2016 году внутренний муниципальный финансовый контроль был организован в 32 (10%) муниципальных образованиях, в 2020 году – в 257 (81%) муниципальных образованиях.

Как видим, процесс взаимодействия Управления с местными администрациями в ходе мониторинга ОВГ(М)ФК привел к определенным положительным результатам, однако проблема организации исполнения полномочий органов внутреннего муниципального финансового контроля на сегодня остается не решенной еще в 62 (19%) муниципальных образованиях.

С 2016 года Управлением проведено 85 аналитических мероприятий, из них: в отношении исполнения полномочий ОВГ(М)ФК, являющихся органами исполнительной власти Челябинской области, − 5, местных администраций − 80 (Рисунок 9).

Рисунок 9. Количество аналитических мероприятий, проведенных Управлением за 2016 - 2020 годы

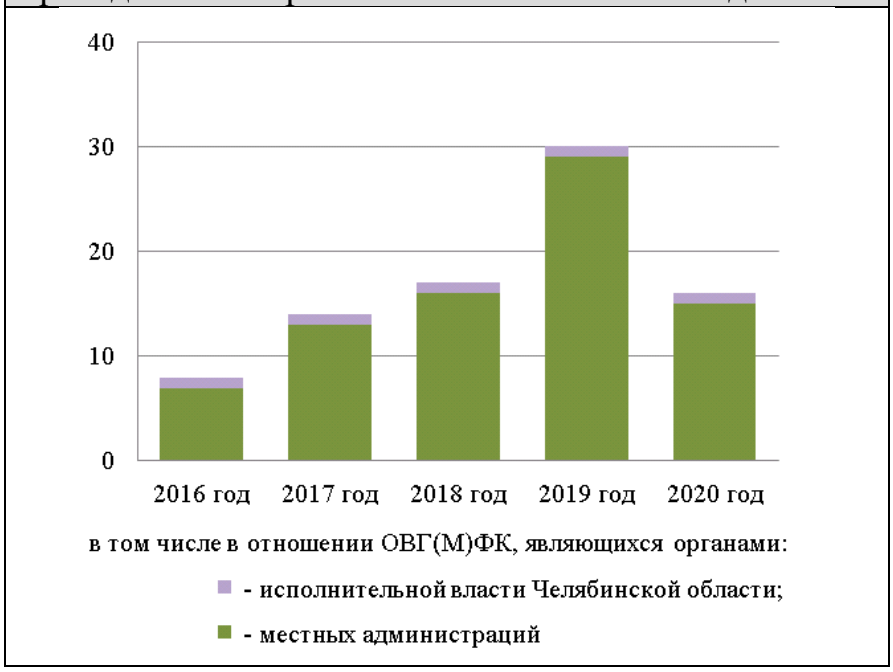

По результатам каждого аналитического мероприятия в адрес руководителей ОВГ(М)ФК направлены Заключения, содержащие информацию о выявленных недостатках (Рисунок 10), а также, о причинах и условиях их возникновения (Рисунок 11); соответствующие предложения, рекомендации по исполнению бюджетных полномочий ОВГ(М)ФК.

Рисунок 10 Недостатки, выявленные Управлением

Рисунок 11. Причины и условия, влияющие на качество осуществления ОВГ(М)ФК внутреннего Г(М)ФК

Практические результаты Анализа

Предложения Федерального казначейства о необходимости совершенствования методического обеспечения деятельности ОВГ(М)ФК по осуществлению внутреннего Г(М)ФК, направляемые в предыдущие годы в Минфин России, учтены, – утверждены федеральные стандарты, регламентирующие осуществление внутреннего Г(М)ФК.

Задачи на ближайшую перспективу

Выявление и анализ проблем, препятствующих внедрению положений единых федеральных стандартов внутреннего Г(М)ФК в деятельность ОВГ(М)ФК и созданию качественной системы внутреннего Г(М)ФК, определение путей их решения.

Использованные источники:

1. Бюджетный кодекс Российской Федерации от 31 июля 1998 г. № 145-ФЗ (с изменениями и дополнениями).
2. Постановление Правительства Российской Федерации от 6 февраля 2020 г. № 95 «Об утверждении федерального стандарта внутреннего государственного (муниципального) финансового контроля «Принципы контрольной деятельности органов внутреннего государственного (муниципального) финансового контроля».
3. Постановление Правительства Российской Федерации от 6 февраля 2020 г. № 100 «Об утверждении федерального стандарта внутреннего государственного (муниципального) финансового контроля «Права и обязанности должностных лиц органов внутреннего государственного (муниципального) финансового контроля и объектов внутреннего государственного (муниципального) финансового контроля (их должностных лиц) при осуществлении внутреннего государственного (муниципального) финансового контроля».
4. Постановление Правительства Российской Федерации от 27 февраля 2020 г. № 208 «Об утверждении федерального стандарта внутреннего государственного (муниципального) финансового контроля «Планирование проверок, ревизий и обследований».
5. Постановление Правительства Российской Федерации от 17 августа 2020 г. № 1235 «Об утверждении федерального стандарта внутреннего государственного (муниципального) финансового контроля «Проведение проверок, ревизий и обследований и оформление их результатов».
6. Постановление Правительства Российской Федерации от 23 июля 2020 г. № 1095 «Об утверждении федерального стандарта внутреннего государственного (муниципального) финансового контроля «Реализация результатов проверок, ревизий и обследований».

7. Постановление Правительства Российской Федерации от 17 августа 2020 г. № 1237 «Об утверждении федерального стандарта внутреннего государственного (муниципального) финансового контроля «Правила досудебного обжалования решений и действий (бездействия) органов внутреннего государственного (муниципального) финансового контроля и их должностных лиц».
8. Постановление Правительства Российской Федерации от 16 сентября 2020 г. № 1478 «Об утверждении федерального стандарта внутреннего государственного (муниципального) финансового контроля «Правила составления отчетности о результатах контрольной деятельности».
9. Приказ Минфина России от 31 декабря 2019 г. № 263н «Об утверждении Порядка проведения Федеральным казначейством анализа исполнения бюджетных полномочий органов государственного (муниципального) финансового контроля, являющихся органами исполнительной власти субъектов Российской Федерации (органами местных администраций)» (с изменениями и дополнениями).

УДК 94

Эргашев Ш., кандидат исторических наук
старший научный сотрудник
Институт истории АН Республики Узбекистан

ИЗ ИСТОРИИ ФОРМИРОВАНИЯ НАЦИОНАЛЬНОЙ ПОЛИТИЧЕСКОЙ ЭЛИТЫ УЗБЕКИСТАНА

Аннотация. Статья посвящена истории формирования национальной политической элиты Узбекистана в XX веке. Особенность этого процесса, по мнению автора, является то, что он происходил в сложные годы становления советской власти, сталинского террора, войны, послевоенного восстановления и стабилизации советской системы. Это отразилось на политическом облике национальной политической элиты Узбекистана.

Ключевые слова: Элита, образованность, советская власть, Узбекистан, компартия.

Ergashev Sh., candidate of historical sciences
senior researcher
The Institute of History of The Academy of Sciences of The Republic of Uzbekistan

FROM THE HISTORY OF THE FORMATION OF THE NATIONAL POLITICAL ELITE OF UZBEKISTAN

Abstract. The article is devoted to the history of the formation of the national political elite of Uzbekistan in the XX century. The peculiarity of this process, according to the author, is that it took place in the difficult years of the formation of Soviet power, Stalin's terror, war, post-war restoration and stabilization of the Soviet system. This was reflected in the political image of the national political elite of Uzbekistan.

Keywords: Elite, education, Soviet power, Uzbekistan, Communist Party.

Процесс современного национального элитообразования и развития элитизма в Туркестане (Узбекистане) начался в конце XIX – начало XX вв. под влиянием антиколониального движения в странах Востока и революционных событий в Российской империи. Этот процесс условно можно разделить на три этапа. Каждому этапу существования элит соответствовал определенный уровень развития элитологии. Так, в конце XIX — первой половине XX вв. были разработаны классические теории элит, начали складываться основные школы элитизма, научное значение которых во многом сохраняется и в настоящее время [1. С 6].

Первый этап становления современной национальной элиты Узбекистана охватывает с конца XIX в. по 30-годы XX в. Новая элита этого периода формировалась под воздействием революционных тенденций развития властных отношений, особенно, появлением новых форм национальной идентичности, поскольку «в 1917 году произошел настоящий взрыв этнического сознания и подъем тюркизма. Теперь интеллигенция представляла себя как «тюрки Туркестана», гордо открыв для себя свои тюркские корни, к которым идея о нации пришла и укоренилась за некоторое время до революции» [2].

Политическая элита этого периода состояла в основном из интеллигенции, получившую образование в России и Джадидов, которые в русской революции видели сначала возможность культурной и политической автономии, а потом и политическую независимость для Туркестана. Однако, захват власти большевиками и идея строительства социализма в крае нарушили планы национальной элиты. Наиболее активная часть из них воспользовавшись революционной ситуацией и слабостью центральной власти создала Туркестанскую автономию как форма национального государства. Это была попытка установления власти еще не сформировавшиеся местной буржуазии. После подавления автономистов и роспуска Туркестанской автономии часть местной элиты покинули Туркестан. Несмотря на достаточное количество научных исследований, посвященных Туркестанской автономии, вопрос изучения руководящего состава с точки зрения элитологии, остается открытым.

После свержения правительства автономии часть национальной элиты в союзе с русскими большевиками пришла к власти, оказывала огромное влияние на общественное сознание. Именно эта элита стояла во главе тех процессов, которые в итоге привели к образованию Узбекской ССР. Но они по своему происхождению и взглядам не отвечали интересам большевистского режима, утвердившиеся в СССР. Поэтому большая часть этой элиты погибла в период сталинских репрессий 20 – 30-х годов XX века.

С конца 30-х годов XX века начинается второй этап формирования национальной политической элиты, который продолжался до середины 50-х годов. В репрессиях 30-х годов и во второй мировой войне узбекская национальная элита понесла большие потери. Этот этап формирования элиты характеризуется усилением репрессивных мер в обществе. Это отразилось в характере и поведении большой части республиканской управленческой элиты. Она стала безинициативной, осторожной и безликой.

После окончание войны власти постепенно ужесточили контроль над всеми сферами жизни советского общества, особенно за деятельностью национальных элит в союзных республиках. С 1948 года репрессии приняли новый размах. В этих условиях национальная элита стала менее инициативной, более послушной. Этому способствовала и относительно низкий

образовательный уровень национальной элиты. Например, в 1945 г. среди секретарей первичных партийных организаций высшее образование имели 295, среднее — 939, начальное — 2904 человека [3. С 20], первый секретарь ЦК Компартии Узбекистана Усман Юсупов, председатель Президиума Верховного Совета Абдували Муминов, председатель правительства республики Абдужаббар Абдурахманов, многие члены правительства не имели высшего образования. Требования к этим работникам Сталин сформулировал с предельной ясностью: это должны быть «люди, умеющие осуществить директивы, могущие понять директивы, могущие принять эти директивы, как свои родные, и умеющие претворить их в жизнь» [4. С 6]. Эта национальная управленческая элита, сформировавшаяся перед войной, состояла, как правило, из людей, прошедших через ужасы репрессий 1937 – 1938 гг. Им пришлось вынести на себе тяжесть управления промышленностью, сельским хозяйством и государственным аппаратом в годы войны и послевоенного восстановления.

5 марта 1953 г. скончался И. Сталин. Некоторое время в Москве шла борьба за власть между Л. Берией и Н. Хрущевым в которой победу одержал последний. 25 февраля 1956 года Хрущев потряс делегатов XX съезда Коммунистической партии и весь народ разоблачением Сталина. Этот съезд положил конец одиноким попыткам подвергнуть сомнению советский строй. Люди перестали бояться, начали высказывать свои мнения, делиться информацией, обсуждали волнующие их вопросы. То было время пробуждения [5. С 16].

После смены власти в стране произошла некоторая либерализация советской политической системы, а также формировались своеобразные властно-административные вертикали и новые социально-экономические структуры. С этого времени, т.е. с середины 50-х годов начинается третий период формирования национальной управленческой элиты Узбекистана.

В этот период применить к управленческой элите общества термин «правящая элита» можно лишь с определенной долей условности, поскольку сформировавшаяся в условиях партийного контроля советская управленческая элита принципиально отличалась от демократической властвующей элиты Запада. По этому в большинстве научных публикациях применяется слова «номенклатура». Политическая элита различных уровней этого периода образовывала сложную сеть, причем соотношение и взаимозависимость различных ее уровней трудно описывать с помощью пирамидальной схемы построения власти. Реальная структура взаимоотношений внутри системы номенклатур представляла собой многослойную «многомерную» сеть, в конечном счете, сходившуюся в главном политическом центре страны – Политбюро ЦК КПСС [6. С 12].

Тем не менее, «время пробуждения» оказало огромное влияние на мировоззрение формирующийся новой национальной управленческой элиты Узбекистана. Большинство представителей этого поколения «были

подлинными патриотами Узбекистана, никогда не теряли веру в свою родину, в ее достойное будущее» [7. С 111]. Представители этого поколения национальной управленческой элиты были людьми высокообразованными по сравнению с предыдущим поколением элиты. Это в большинстве своём люди с хорошим образованием, включавшим, как правило, базовое высшее в одном из институтов или университетов (Нуритдин Мухитдинов закончил Всесоюзный кооперативный институт, Шараф Рашидов – Узбекский государственный университет, Ариф Алимов – Среднеазиатский плановый институт, Рахманкул Курбанов – Бухарский государственный педагогический институт и т.д.) второе специализированное – в одном из высших учебных заведений КПСС. На 1 января 1959 г. инструкторами ЦК и обкомов Компартии Узбекистана работали 228 человек, из них 108 имели высшее, 40 – незаконченное высшее, 56 – среднее образование. Ответственными организаторами ЦК КП Узбекистана работали 10 человек, из них 6 имели высшее, 2 – среднее, 1 – незаконченное среднее образование. Часть инструкторов, уже имея вузовские дипломы, продолжала учиться в заочных высших учебных заведениях, в том числе в Высшей партийной школе при ЦК КПСС [8. С 21].

Однако, начавшийся после XX съезда процесс демократизации общества не был доведен до конца, не пошел вглубь, а со второй половины 60-х годов фактически приостановился. Демократическая тенденция ослабела, а потому в центре силы бюрократия и консерватизм не только одержали верх, но и еще укрепились в 70-е годы.

В Узбекистане особое внимание в это время уделялось повышению образовательного уровня управленческой элиты. В этот период получил наибольший размах подготовка специалистов, особенно из местных национальностей. Для Узбекистана в этот период характерна тенденция более ускоренного роста кадров интеллигенции, чем по СССР в целом. Если по Союзу с 1941 по 1982 г. количество специалистов с высшим образованием возросло с 909 тыс. до 13 млн., т. е. в 14.3 раза, а специалистов со средним специальным образованием – 1492 тыс. до 18 млн., т. е. в 12 раз [9. С 408], то по Узбекистану этот прирост составил, соответственно, 29,1 и 17,5 раза. В 1982 г. общая численность специалистов с высшим и средним специальным образованием, занятых в народном хозяйстве Узбекистана, достигла 1190,1 тыс., в том числе 583,1 тыс. с высшим и 607 тыс. человек – со средним специальным образованием [10. С 190].

В Узбекистане была создана и успешно функционировала стройная и эффективная система подготовки высококвалифицированных кадров специалистов для всех отраслей народного хозяйства. В 1982 г. в 43 высших учебных заведениях республики обучалось 288,8 тыс. студентов, а в 236 средних специальных учебных заведениях – 251,5 тыс. учащихся. В 1982 г. в Узбекистане на 10 тыс. населения приходилось 169 студентов [11. С 255-257].

Это дало возможность продвижению руководящих кадров из регионов. Исследование показало, что в социальном облике руководящих кадров в 1960 – 1980-е гг. получила развитие мощная тенденция регионализации процессов социального рекрутирования ответственных работников, а также тенденция к усилению самодостаточности местных кадровых ресурсов для пополнения состава руководящих сотрудников и других специалистов. Это проявлялось как в целом по составу руководителей, так и по территориальным группам должностей, в первую очередь, по сельским районам. Если раньше процесс воспроизводства кадров существенно корректировался центром, то теперь этот процесс приобрел определенную автономность. этот процесс приобрел определенную автономность.

Застойные процессы, начавшиеся со второй половины 70-х годов в центре и охватившие все стороны жизни советского общества оказали негативное влияние и на облик национальной упавленческой элиты Узбекистана. Это особенно ярко проявилось в период так называемого «хлопкового дела», когда почти всё руководство республики оказалось под следствием, около 5 тыс. человек из руководителей разного ранга были осуждены судом. Несмотря на разные, иногда противоречивые оценки «хлопкового дела», это был явный признак морально-психологического упадка национальной управленческой элиты.

В период распада СССР, в конце 80-х – начало 90-х годов XX века, значительно выросли в узбекском обществе значение и влияние национальной элиты. Демократические процессы этого периода оказали огромное влияние на общественное сознание, открыли людям гуманистические ценности и демократические традиции западного мира. В этот сложный период истории часть представителей национальной элиты выбирала путь независимого развития Узбекистана. Независимость открыла широкие возможности для формирования новый политической элиты, способной создать современное демократическое государство. Однако, авторитарный режим управления, сложившийся в республике со второй половины 90-х годов, резко ограничил возможность качественного обновления национальной элиты. Поэтому, новые тенденции в развитии общества, связанные со сменой власти и с очередным этапом реформ в Узбекистане, требуют генерации новой национальной политической элиты, способной управлять обществом в условиях формирования информационного общества. В этой связи сегодня объективное исследование кадровой политики руководства республики на завершающем этапе индустриальной модернизации Узбекской ССР, представляет особый научный и практический интерес, в том числе и с точки зрения современных процессов реформирования государственного управления в Узбекистане и формирования новой управленческой элиты.

Использованные источники:

1. Гевелинг Л. В. Формирование элит и контрэлит в условиях меняющейся политической реальности (контуры теоретической модели) //Элиты стран Востока. – 2011. – С. 5-28.
2. Адиб Халид. Узбекистан: рождение нации. https://shosh.uz/adib-halid-uzbekistan-rojdenie-natsii/
3. М. Мустафаев, У. Асатов. Улучшение качественного состава руководящих партийных кадров Узбекистана в послевоенный период (1946 – 1959) // Общественные науки в Узбекистане. – 1982, – № 6. – С. 20.
4. Пихоя Р.Г. Как власть обменяли на собственность // Социология власти. – № 8, – 2011. – С. 6.
5. Алексеева Л. Поколение оттепели. Воспоминания. https://royallib.com/book/alekseeva_lyudmila/pokolenie_ottepeli.html . – С. 16.
6. Федоров А. В. Кадровая политика СССР на завершающем этапе индустриальной модернизации (конец 1950-1980-е гг.) : дис. – Моск. пед. гос. ун-т, 2005.
7. Г.Ш. Шарафова, Д.А. Камилов. Шараф Рашидов: портрет человека в эпохе и эпохи – в человеке. – Т., «Nashriyot Uyi Tasvir», – 2017. – С. 111.
8. М.Мустафаев, У. Асатов. Улучшение качественного состава руководящих партийных кадров Узбекистана в послевоенный период (1946 – 1959) // Общественные науки в Узбекистане. – 1982, – № 6. – С. 21.
9. Народное хозяйство СССР. 1922—1982. Юбилейный статистический сборник. – М., 1983. С. 408.
10. Народное хозяйство Узбекской ССР в 1982 г. Статистический сборник. – Ташкент, 1983. С. 190.
11. Народное хозяйство Узбекской ССР в 1982 г. Статистический сборник. – Ташкент, 1983. С. 255 – 257.

УДК 338.3

Щукина Т.Н.
Липецкий филиал Финансового университета при Правительстве Российской Федерации

ПЛЮСЫ И МИНУСЫ ПРИМЕНЕНИЯ НА ПРАКТИКЕ ДОХОДНОГО ПОДХОДА К ОЦЕНКЕ СТОИМОСТИ БИЗНЕСА

Аннотация: в статье рассмотрены положительные и отрицательные моменты, связанные с использованием доходного подхода на практике при оценке стоимости бизнеса.

Ключевые слова: оценка стоимости компании, доходный подход, метод капитализации дохода и метод дисконтирования денежного потока.

Shchukina T.N.
Lipetsk branch of the Financial University at Government of the Russian Federation

PROS AND CONS OF APPLICATION IN PRACTICE APPROACH TO EVALUATING BUSINESS VALUE

Annotation: the article discusses the positive and negative aspects associated with the use of the income approach in practice when assessing the value of a business.

Key words: company valuation, income approach, income capitalization method and cash flow discounting method.

По мере формирования рыночных отношений в России чаще стали возникать ситуации, при которых возникает необходимость усовершенствования методологии определения стоимости бизнеса. Инновационное развитие ряда организаций, их слияние и поглощение, реструктуризация, разработка бизнес-планов, ряд других ситуаций, возникающих в практике, формируют потребность в оценке компаний.

Оценка стоимости – это целенаправленный, упорядоченный процесс определения стоимости объекта в денежном выражении с учетом реального или будущего дохода в условиях конкретного рынка в определенный момент времени[202].

Согласно имеющимся нормативно-правовым документам, которые регулируют оценочную деятельность в Российской Федерации, стоимость

[202] Ибрагимова, Х. У. Особенности применения доходного подхода к оценке стоимости предприятия / Х. У. Ибрагимова. — Текст : непосредственный // Вопросы экономики и управления. — 2019. — № 1 (17). — С. 8-19. — URL: https://moluch.ru/th/5/archive/111/3853/ (дата обращения: 01.04.2020).

объекта оценки определяется тремя подходами, в зависимости от определенной ситуации:

1. Доходным;
2. Сравнительным;
3. Затратным.

На совершенном рынке оценка тремя подходами должна привести к одинаковой величине стоимости. В реальных условиях ситуация обстоит иначе, так как большинство рынков являются несовершенными. Предложение не равно спросу, вероятные пользователи информации о стоимости объектов могут быть ошибочно информированы, а факторы, которые влияют на стоимость, могут быть не верно учтены.

Таким образом, все три подхода могут давать разные показатели стоимости. Возникает вопрос, какой из вышеуказанных подходов наиболее часто применяется на практике и почему?

Как показывает практика, для оценки бизнеса чаще всего используют доходный подход, так как он может быть легко адаптирован для проведения анализа тех факторов, которые оказывают влияние на рыночную стоимость, а методы данного подхода наиболее достоверные и достаточно часто применяются на практике.

Как и все другие аналитические подходы, доходный подход, помимо ряда положительных особенностей, имеет свои недостатки.

В таблице 1 приведены основные положительные и отрицательные моменты, связанные с его использованием.

Таблица 1. Особенности использования доходного подхода

Доходный подход	
Положительные особенности использования доходного подхода	Недостатки, связанные с использованием доходного подхода
1. Методы, использование которых предопределяет доходный подход, распространены и известны специалистам в разных областях экономики и часто применяются на практике.	1. Полученные методами доходного подхода результаты, не всегда объективны. Это объясняется тем, что некоторые из них достаточно сложные и специалист-оценщик, который ориентирован на достижение определенной цели, в связи с отсутствием более конкретной информации может исказить факторы так, чтобы имелась возможность управлять результатами оценки или влиять на них другим образом.

2. Методы доходного подхода основаны на данных отчетности о деятельности организации. Информация предоставляется заказчиком, следовательно специалист в области оценки может не сомневаться в ее достоверности, но не всегда информации бывает достаточно для всестороннего изучения работы предприятия.	2. В связи с тем, что методика оценки рыночной стоимости анализируемым подходом не совершенна, возникает вероятность совершения различных непреднамеренных ошибок. Ситуация в Российской экономике может сказываться на показателях деятельности организации. В таких условиях оценщику не всегда легко правильно выбрать прогнозный период, достоверно определить ставку дисконтирования.
3. Методы доходного подхода широко часто используются для определения не только стоимости бизнеса, но и других видов активов.	3. Результаты, которые получены методом доходного подхода, не всегда учитывают внешние факторы, воздействующие на деятельность организации. Так как эти методы являются аналитически сложными, некоторые специалисты не всегда сопоставляют полученные прогнозные значения с внешними рыночными условиями.
4. Методы доходного подхода дают оценку стоимости с позиций инвестора. Собственники, продавцы, покупатели того или иного актива принимают управленческие решения прежде всего на основании потенциальных будущих доходов от его использования.	4. Методы доходного подхода активно применяются при оценке других активов. Например, ценных бумаг, недвижимости. Несмотря на имеющие сходства при проведении расчётов, существуют особенности, которые не учитывают некоторые специалисты и неверно применяют при оценке методы, подходящие исключительно для других видов активов.
5. Методы доходного подхода наиболее полно учитывают особенности функционирования оцениваемой организации. Использование методов доходного подхода предполагает рассмотрение всех факторов, влияющих на стоимость актива, включая его способность приносить доход, распределение дохода между другими видами имущества, предполагаемый остаточный срок службы бизнеса и риск, связанный с инвестициями в этот бизнес.	5. При оценке бизнеса доходным подходом используются всего 2 метода: метод капитализации дохода и метод дисконтирования денежного потока. Данные методы применяются при определенных условиях. Используя их на практике специалисты сталкиваются с проблемой отсутствия верной дополнительной информации, что влечёт за собой субъективный результат оценки стоимости.

Таким образом, анализируя все имеющиеся положительные и отрицательные моменты, можно сделать следующий вывод. Так как доходный подход является наиболее применимым, необходимо

существенно доработать существующую методологию. Выработать наиболее строгие критерии, базироваться на обоснованных количественных и качественных показателях деятельности предприятия.

Использованные источники:

1. Бусов, В.И. Оценка стоимости предприятия (бизнеса): Учебник / В.И. Бусов, О.А. Землянский. - Люберцы: Юрайт, 2016. - 382 с.
2. Власова Е. И. Оценка стоимости предприятия (бизнеса) //«Студенческий научный форум» URL: https://scienceforum.ru/2018/article/2018001460 (дата обращения: 17.04.2020).
3. Рахматуллина А.Р., Серёмина Р.Н. Факторы, оказывающие влияние на оценку стоимости бизнеса // Наука XXI века: актуальные направления развития. - 2016. - № 1-1. - С. 515 - 516.
4. Спиридонова, Е. А. Оценка стоимости бизнеса: учебник и практикум для бакалавриата и магистратуры / Е. А. Спиридонова. — Москва: Издательство Юрайт, 2018. — 299 с. — (Бакалавр и магистр. Академический курс). — ISBN 978-5-534-00368-0. — Текст: электронный // ЭБС Юрайт [сайт]. — URL: https://biblio-online.ru/bcode/413766 (дата обращения: 17.04.2020).
5. Ибрагимова, Х. У. Особенности применения доходного подхода к оценке стоимости предприятия / Х. У. Ибрагимова. — Текст : непосредственный // Вопросы экономики и управления. — 2019. — № 1 (17). — С. 8-19. — URL: https://moluch.ru/th/5/archive/111/3853/ (дата обращения: 24.05.2020).

УДК 548.3

Эргашов А.К.
старший преподователь
Отамирзаев Д.Р.
ассистент
Наманганский инженерно-технологический институт
Узбекистан, Наманган

ВАЖНОСТЬ ТИПА И ФОРМЫ НАПОЛНИТЕЛЯ В ЭЛЕКТРОПРОВОДЯЩИХ КОМПОЗИТАХ

Аннотация: Исследована возможность получение материала физико-механические свойства, которого значительно улучшены. Для этого используются волокнистые мелкие наполнители или мелкодисперсные наполнители, разрезанные стеклянные волокна, тонкие металлические волокна и так далее.

Ключевые слова: композиционные материалы, конструкционное назначение, полимерный материал, физико-механические свойства.

Ergashov A.K.
senior lecturer
Otamirzaev D.R.
assistant
Namangan Engineering Technological Institute
Uzbekistan, Namangan

IMPORTANCE OF FILLER TYPE AND SHAPE IN ELECTRICALLY CONDUCTIVE COMPOSITES

Annotation: The possibility of obtaining material with physical and mechanical properties, which is significantly improved, has been investigated. For this, fibrous fine fillers or fine fillers, cut glass fibers, thin metal fibers, and so on are used.

Key words: composite materials, structural purpose, polymeric material, physical and mechanical properties.

Основная функция заполнения для приготовления композиционные материалы (КМ) конструкционного назначения - это формирование армированного полимерного материала. То есть получить материал,

При создании КМ с особым свойством наполнитель обычно вводится в материал не механически, а таким способом, который придает ему другое, например, электрофизическое свойство.

Первые токопроводящие полимерные материалы были получены из фенолформальдегида, наполненного графитом или техническим углеродом, и композитов на основе термореактивных смол, используемых для ряда резисторов.

Затем последовали первые проводящие эластомеры на основе натурального, а затем и искусственного каучука, наполненные техническим углеродом. В настоящее время для придания полимерному материалу особых электрофизических свойств используются волокнистые или дисперсные наполнители различной природы.

Дисперсные наполнители. Дисперсные наполнители, используемые для придания материалу особых электрофизических свойств, включают черную структуру, графит, металлический порошок, длиннорезанное волокно ипсимона и другие. Включены ферриты для магнитного КМ, сегнетоэлектрический порошок (например, титанат бария) для сегнетоэлектрического КМ. Еще одна группа широко используемых сегодня дисперсных наполнителей включает полимеры в виде дисперсных частиц.

Металлический порошок. При добавлении в полимер порошков металлов (Cu, Al, Ni, Zn, Au, Ag) достаточно высокая электропроводность может быть достигнута только при их высоких концентрациях. Это связано с тем, что поверхность частиц часто покрыта оксидной пленкой и препятствует переносу заряда между частицами. Кроме того, плотность металла во много раз превышает плотность полимера, что делает композит более тяжелым. Все это приводит к тому, что этот вид наполнителей используется только в исключительных случаях. Например, при передаче магнитных свойств КМ, в электронной промышленности, при изготовлении электропроводящих клеев, используемых для предотвращения сварки деталей, и так далее.

В состав таких клеев вносятся гораздо более высокие концентрации коллоида серебра (до 70% по массе) для достижения достаточного уровня проницаемости, что ограничивает сферу применения таких клеев.

Использование специальных методов смешивания или использование необычных форм металлических частиц (монетообразных, листовидных, разветвленных и др.) Приводит к снижению их концентрации, что обеспечивает определенную степень проницаемости. Цена порошка определяется типом металла, его химической чистотой, формой и размером.

Графитовый

Известно, что кристаллическая решетка графита состоит из набора плоскостей, в каждой из которых атомы углерода образуют правильную гексагональную решетку со сторонами 1,418 А0 (рис. 2.1).

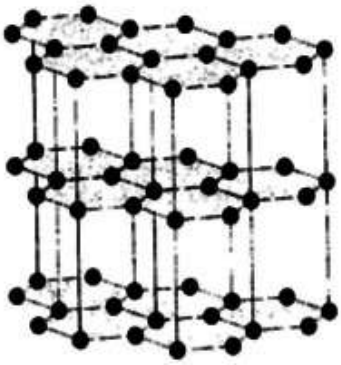

Рисунок 2.1. Структура (структура) графита

Расстояние между двойными плоскостями р-сада довольно большое ($3{,}35\,\overset{0}{A}$), поэтому плоскости относительно слабо связаны между собой, и графит может легко выйти из слоя. Плотность графита. Электропроводность в плоскости графитовых слоев носит металлический характер и достигает величины 104(Ом·см)$^{-1}$. Электропроводность в направлении, перпендикулярном слоям, сильно зависит от совершенства монокристаллической структуры, наличия примесей и ряда других факторов. Величина анизотропии электропроводности варьируется в широком диапазоне: от 250 до 104 Ом$^{-1}$ • см$^{-1}$. Природный графит, используемый в качестве электропроводящего наполнителя, имеет поликристаллическую структуру с большим количеством аморфных углеродов. Поэтому электропроводность такого графита невелика. Кроме того, поскольку частицы графита не обладают способностью образовывать цепочечную структуру, добавляется большая концентрация наполнителя для увеличения электропроводности композита. Это ухудшает физико-механические свойства материала.$2 \div 2{,}1\,\frac{g}{sm^3}$

По этим причинам природный графит ранее не привлекал интереса как электропроводящий наполнитель, хотя он очень недорогой.

Наноразмерные наполнители.В последние годы все большее значение приобретают наполнители, состоящие из частиц размером от нескольких нанометров до нескольких десятков нанометров, которые используются для создания нанокомпозитов. Наиболее часто используемая категория наноразмерных наполнителей включает:

- Органические почвы на основе монтмориллонита;
- Углеродные нанотрубки;
- Углеродные нанотрубки [многостенные, тонкие и однослойные];
- Нанокись кремния;
- Нанокись алюминия (A12O3);
- Нанокись титана (TiO2);
- Нанометаллические частицы.

Непрерывные волокна и текстуры. Углеродные, металлические и композитные волокна используются для получения КМ с электрофизическими свойствами.

Углеродные волокна. Тот факт, что углеродное волокно обладает уникальными уникальными свойствами, определяет его высокий потенциал для промышленного использования. Свойства углеродных волокон определяются внешним видом сырья, условиями добычи, специальными добавками и другими факторами.

Исходными материалами для производства углеродных волокон являются органические волокна (полиакрилонитрил и гидроцеллюлоза). Углеродные волокна получают путем их окисления и карбонизации с помощью специальной термической обработки. В зависимости от температуры во время термообработки прочность и электрические свойства полученного волокна могут изменяться.

При высокотемпературной термообработке переход от органического волокна к углеродному волокну на практике происходит с образованием полимера с новой пространственно регулируемой сетчатой структурой. В нем все молекулы полимера химически связаны друг с другом. Кроме того, происходят значительные изменения в поведении распределения электронов в макромолекуле. Если первое волокно состоит из диэлектрической уловки, углеродное волокно представляет собой хорошо определенный проводник с электропроводностью $10.^{-1}$–102 $Ом^{-1}$•см-1 уровень. Одно из самых замечательных свойств углеродного волокна - его небольшая плотность, равная 2 г / см3.

Использованные источники:

1. Пруамова Т.Д. Ролдугин В.И. Профодимость металлонаполненных полимерных пленок вблизи порога протекание // Коллоид. Журн. – 1992, - т. 54. - № 5, с. 109-113
2. D.P.H. Smith and J.C. Anderson, Electrical conduction in thick film paste resistors / Thin Solid films, 1980, V. 71, N. 1. - p. 79-89.
3. Lietnerski B.W. / Conduction mechanism in thick-film resistors // Rr. naux, Inst. technal, electron. prod. - 1986, - N 34. - p. 4-17.
4. Б.Махмудов, Х. Абдуллаев, Конвейер устройство для сушки фруктов. // Экономика и социум №12(67) 2019 https://iupr.ru/osnovnoy_razdel__12_67__2019/
5. Ражабов И.Т, Шоюсупов Ш, Фотогальванические характеристики и коэффициент неидеальнолсти фотоВАХ// Экономика и социум №12(67) 2019 с
6. М. Набиев, А. Жабборов, Построения ассиметричных дельта – функций// Экономика и социум №12(67) 2019 https://iupr.ru/osnovnoy_razdel__12_67__2019/

УДК: 378.30

Эсонов О.А.
преподаватель кафедры узбекского языка, педагогики и физической культуры
факультет защиты растений и агрохимии
Андижанский институт сельского хозяйства и агротехники
Узбекистан, г. Андижан

СТРАТЕГИИ УПРАВЛЕНИЯ САМОСТОЯТЕЛЬНОЙ РАБОТОЙ СТУДЕНТОВ И ВЫБОРА УЧЕБНЫХ МАТЕРИАЛОВ

Аннотация: С хорошими материалами студенты будут работать самостоятельно и упорствовать в своей работе. С хорошими материалами ваша обучающая задача решается. Практически невозможно индивидуализировать обучение без индивидуальных учебных материалов. Самостоятельная работа студентов является отличительной чертой индивидуального обучения.

Ключевые слова: самостоятельная работа, преподаватель, студенты, материалы, технологии обучения, учебный процесс, система управления.

Esonov O.A.
teacher of the department of the uzbek language, pedagogy and physical culture
faculty of plant protection and agro chemistry
Andijan Institute of Agriculture and Agro technologies
Uzbekistan, Andijan

STRATEGIES FOR MANAGING INDEPENDENT WORK OF STUDENTS AND CHOOSING LEARNING MATERIALS

Abstract: With good materials, students will work independently and persist in their work. With good materials, your teaching problem is solved. It is almost impossible to personalize training without customized training materials. Students' independent work is a hallmark of individual learning.

Key words: independent work, teacher, students, materials, teaching technologies, educational process, control system.

Существует проблема в более открытом стиле обучения, который часто встречается в начальных школах. Обычно учебники используются по некоторым предметам, таким как математика и орфография. Иногда используются учебники по обществоведению, естествознанию, языку и здоровью. Однако, когда было принято решение не использовать учебник в

качестве организационной структуры для школьного предмета, что может сделать учитель, чтобы сделать работу непрерывной и чтобы ученики так к ней относились? Один из способов - использовать учебный план и поделиться им со студентами.

Другой прием - использовать контракты. Все задания перечислены вместе, и ученик переходит от одного к другому. Либо ученик, либо учитель ставят инициалы рядом с каждым заданием по мере его выполнения. Чаще всего контракты используются при назначении «дополнительной работы».

Другой метод заключается в том, чтобы учитель выбирал образовательную цель из руководства учебной программы «Объем и последовательность» и преследовал ее в течение нескольких дней или недель. Образовательная цель отображается в классе и рассматривается учителем как выполняемая единица или задача.

Студентам полезно видеть свой прогресс. Когда упражнения по письму, тесты на правописание, творческое письмо и тесты по математике сохраняются в папках или записных книжках, учащиеся могут видеть свой прогресс с течением времени.

Когда ведется тетрадь, содержащая новые словарные слова, или тетрадь, содержащая новые основные слова, ученики могут просматривать слова, которые они выучили, и видеть свой прогресс.

Мастерство - цель всего обучения. В классе возникает особая проблема: ученики настолько различаются по знаниям и способностям, что непрактично ожидать, что все ученики овладеют преподаваемым материалом.

Даже в первом классе не каждый ученик усваивает материал для класса. Когда было обычной практикой «сдерживать» учеников, многие ученики проваливали первый класс. Хотя в настоящее время мало учеников задерживаются в первом классе, тем не менее, не все ученики усваивают материал для класса.

По мере взросления учащихся разрыв в знаниях и способностях между ними увеличивается, и заставить всех учащихся усвоить основные материалы для класса или курса становится еще труднее, чем в начальных классах.

Следует ли учителям вскинуть руки и отказаться от более медленных учеников? Это ошибка некоторых учителей.

Более медленные ученики реагируют на добросовестные инструкции. Учителя используют несколько стратегий:

1) Учитель обучает одного ученика или небольшую группу во время уроков или после уроков.

2) Более быстрый ученик назначается, чтобы помочь более медленному ученику.

3) Учитель находит специальные учебные материалы для более медленных учеников, над которыми они могут работать самостоятельно в школе или дома.

4) Учитель привлекает родителей к обучению ребенка дома с использованием учебных материалов, предоставленных учителем.

5) Когда стремятся к мастерству, как и должно быть, важность тестирования становится очевидной. Имея на руках результаты теста, и учитель, и ученик могут увидеть, насколько хорошо ученик усвоил материал, и составить план дальнейших шагов.

Оценка знаний и способностей учеников - лучший образовательный инструмент учителя. Это так мощно, потому что это вдохновение для творчества учителя. Когда учитель видит, в чем заключаются образовательные потребности учеников, его или ее разум начинает работать над тем, что с ними делать. Уместна аналогия с политиком: политик, который выходит на встречу и разговаривает с людьми, узнает, каковы потребности, а затем придумывает стратегии для их удовлетворения; политик, которому не хватает общего подхода, с другой стороны, генерирует идеи, которые часто неуместны. Точно так же учитель, оценивающий знания и способности учеников, начинает придумывать соответствующие образовательные стратегии, тогда как с учителем из башни из слоновой кости часто наблюдается несоответствие между тем, чему учат, и тем, что подходит ученикам. Когда тесты проводятся до начала обучения, учитель видит, в чем заключаются потребности, и ученики понимают, что есть чему поучиться - результаты теста вдохновляют учеников на смирение.

Оценка помогает предотвратить преподавание учителем через головы учеников. Например, если ученик не понимает подлежащего и сказуемого, нет смысла обучать построению диаграмм предложений; Если ученик не умеет умножать или вычитать, нет смысла учить деление в столбик.

Многие контрольные работы взяты из учебников. Учебники по математике предоставляют множество тестов, как и некоторые серии базового чтения.

Некоторые из лучших оценок - самые простые. Например, учитель диктует абзац, где ученики должны записывать то, что продиктовано, очень просто, но очень эффективно. Найти абзац для диктовки не проблема, а недостатки учеников в орфографии, пунктуации, заглавных буквах и почерке сразу видны учителю.

Как преподаватель должен ответить на просьбу ученика поработать дома над материалами для самостоятельного изучения? Учитель, конечно, не хочет подавлять интерес ученика; с другой стороны, некоторые студенты бегают по работе так быстро, что вместо того, чтобы учиться, они просто покрывают землю. Наконец, если работа требует проверки, в доме ученика нет учителя, чтобы ее проверить. Это правда, что некоторые родители так

же хорошо проверяют работу учеников, как и учителя, но другие - нет. Затем есть ученик, который работает дома и приносит в школу огромное количество работы, чтобы учитель мог ее проверить, ожидая, что учитель потратит на это чрезмерное количество драгоценного времени в классе. Конечно, вопрос, стоит ли отправлять самостоятельную работу домой, непростой.

Многие или большинство упражнений из рабочей тетради, вероятно, будут полезны. Рабочие тетради - чудесное изобретение, и от него нельзя сразу отказываться. Когда ученики правильно помещены в хорошую рабочую тетрадь, она может заставлять их целенаправленно учиться час за часом. Когда ученики работают с рабочей тетрадью, учитель может работать с другими учениками.

Необходима практика с поиском - студент может с практикой научиться ограничивать свои поиски, чтобы Интернет давал десятки, а не тысячи ответов. www.altavista.com позволяет пользователю заключать фразу в кавычки, тем самым ограничивая количество ответов.

Использованные источники:

1. Эсонов О.А. Использование совместной учебной деятельности в учебном процессе. Международный научный журнал. Экономика и социум. № 6 (73): 2020.
2. Иргашев М.Ю. Повышение качества обучения студентов с использованием информационных технологий // Международный научный журнал. Экономика и социум. № 6 (73): 2020.
3. Н.А. Одилова. Роль формата компетенций для представления результатов профессионального образования // Международный научный журнал. Экономика и социум. № 6 (73): 2020.
4. Унт И.Э., Границкая А.С. Технология индивидуализации обучения. - М.: Педагогика, 1990.

УДК 004.02:004.5:004.9

Юлдашева М.Йи., магистр
Ферганский государственный университет

ВЛИЯНИЕ ОРОШЕНИЯ НА ГЕОХИМИЧЕСКУЮ СТРУКТУРУ ЛАНДШАФТОВ ЦЕНТРАЛЬНОЙ ФЕРГАНЫ

Аннотация: В данной статье рассматриваются влияние орошения на геохимическую структуру и функционально – динамические процессы в ландшафтах Центральной Ферганы.

Ключевые слова: Центральная Фергана дефицит влаги, геохимические процессы, педомасса, плотность почвы, режим орошения, миграция элементов.

Yuldasheva M.Yi., master
Fergana State University

INFLUENCE OF IRRIGATION ON GEOCHEMICAL STRUCTURE OF LANDSCAPES OF CENTRAL FERGANA

Abstract: This article examines the impact of irrigation on the geochemical structure and functional - dynamic processes in the landscapes of Central Fergana.

Key words: Central Fergana moisture deficit, geochemical processes, pedomass, soil density, irrigation regime, migration of elements.

Введение. Центральная Фергана занимают низменную равнинную части Ферганской долины. К нему входят периферические части конусов выпоса р. Соха, Шахимардансая, Исфайрамсая, поймы надпойменные любережных террасы р. Сырдарьи. Центральная Фергана представляет собой низкую равнину с небольшим уклоном в строну Сырдарьи. В пределах Центральной Ферганы по литолого- геоморфологическому строению выделаются периферические части Маргилан – Исфайрамского, Алтыарского, Сохского конусов выноса, межконусные понижения и долина Сырдарьи (пойма, надпойменные первые и вторые террасы).

Общая площадь Центральной Ферганы составляет более 400 тыс. гектаров из них 300 тыс. гектаров земель освоены.

В административном отношении Центральную Фергану входит большую части территории Дангаринские, Багдадские, Риштанские, Куштепенские, Язъяванские, Алтыарыкские, Ташлакские районов Ферганской области, Мингбулакские, Панские районов Наманганской области и Улугнарские, Бузские районов Андижанской области.

Климат Центральной Ферганы резко континентальный. Среднегодовая солнечная радиация на горизонтальную поверхность Центральной Ферганы при ясном небе составляет около 240 ккал/см^2 . Среднегодовая температура равна на 13,5^0 С. Средние месячная температура января в среднем -2,2 -2,5 ^{0}С. Средне месячная температура в равнина июле 25-28^0 С. Атмосферные осадки впадает в основном в виде дождя, количество впадаемых осадков в среднем за год составляет 100-130 мм. Испаряемость достигает 1200-1500 мм за год.

Гидрогеологическая обстановка Центральной Ферганы формируются под влиянием подземных притоков рек и саев стекающих С Алайско - Туркестанского хребтов. Из-за слабого уклона к строну Сырдарьи грунтовые воды плохо дренируется. Из-за близости гидроизолируются слоя к поверхности вертикальное и горизонтальное движение воды огроничено.

Обширная территория Центральной Ферганы освоена, и почти все площади орошается, за исключением нескольких тысяч гектаров прибрежных и степных песков. По этому значение орошения в динамических процессах ландшафтов неоспоримо. Из за небольшого количество атмосферных осадков в Центральной Фергане проникновение влаги в почву через осадки намного меньше, чем испарение, и в этих условиях создается дефицит влаги. Когда циркуляция влаги осуществляется через атмосферу и верхних слоев почв, в процессе миграции участвуют ионные группы элементов. Миграция питательных элементов через атмосферные процессы незначительна.

Продолжительность, интенсивность полива и количество поливной воды определяют баланс влажности почвы и запас воды для растений. В таких условиях влияние орошения на динамические процессы в ландшафтах завпсит от рельефа местности и биоклиматических условий почвы.

В орошаемых ландшафтах Центральной Ферганы группа элементов, которые мигрируют посредством орошения, мигрирует в почве, в подземных и поверхностных поливных водах в форме простых или сложных ионов, молекул. Большие группы элементов проникают через водных мигрантов и проникают в ландшафт через воду. К таким элементам относятся соли натрия, хлора, калия, магния, кремний, фосфор, сера, железо, кобальт, никель, ванадий, стронций.

Геохимические процессы, возникаюше в результате орошения в орошаемых ландшафтах Центральной Ферганы, также влияют на динамику ландшафтов через ее составляющие. Этот процесс также являются биогеохимическим процессом. Основным фактором является ирригация, биомасса, вырабатываемая водой, и ее усвоение микроорганизмами в качестве вторичного продукта. Однако этот процесс не очень активен в центральной части Ферганы. Основной причиной этого является то, что орошение может создовать как щелочные, так и кислые условия почвы. Обе среды неблагоприятны для растений и оказывают негативное влияние на их

биологическое развитие. Питательные микроэлементы, которые поступают из орошения, концентрируются в почве и повышают биологическую продуктивность. Орошение, по сути, представляет собой процесс мелиорации земель, что орошение способствует развитую внутренних и внешних связей в ландшафтах, которые в свою очередь, происходят в динамических морфологических частях ландшафтов. К таким динамическим процессам можно отнести миграцию солей и элементов путем орошения в орошаемых ландшафтах Центральной Ферганы.

Процесс орошение также влияет на геохимический режим подземных вод. В Дангаринском, Бувайдинском, Багдадском, Риштанском, Алтыарыкском, Улугнарском районнах, которые занимают большие площади Центральной Ферганы, миграционные процессы находится в плохом состоянии, а соленость дренажных вод составляет 2,26,2,49 г/л.

В района, где уровень грунтовых вод составляет 1-1,5 м,содержание соли составляет 3,24г/л. и более. Географические положение, климатические, гидрогеологические условия и механический состав почвообразующих пород под влиянием орошения в Центральной Фергане создают уникальные почвенно-экологи мелиоративные комплексы и их геохимические особенности. Важное значение имеет геохимическое изучение агрохимических свойств почв, а химические элементы (Te,Rs,Tg,Ct,Cs,Ta,Li) в месте с его питательными веществами участвуют в геохимической цепи вода-почва.

Геохимические особенности почвы Центральной Фергана вес сложны, особенно для засоленных почв и орошаемых луговых почв, их механический состав увеличивается от верхнего к нижнему слоям с легким и умеренным суглинистым механическим составом. На луговых песчаных почвах их механический состав сильно зависит от орошения. По данным исследователей [1] концентрация раствора в поверхностном слое орошаемых почв составляет 10,5 -12,5 г / л, в нижних слях - 240 г / л.

В динамических процессах ландшафтов Центральной Ферганы гидрогеологический статус также важен в той степени, в которой это влияет на ирригацию, и это главным образом связано с балансом ввода и вывода подземных вод. Сбросы подземных вод включают сброс воды в Сырдарью, фильтрованную, через орошаемых земель, воды испарение и транспирации.

Сброса - подземных вод в Центральной Фергане, по данным Решеткина, составляет 44,5%, 17,5% сброса. Наибольшее потребление подземных вод приходится на испарение и транспирацию, на которые приходится 38% сброса подземных вод. Объем подземных вод, испаряющихся из Центральной Ферганы, составляет 6000 $м^3$ / год.

Непосредственным фактором солеенакопления является испарение грунтовых вод и транспирация растительностью. Потенциально суммарное испарение в аридных зонах может достигат 1,5-3 тыс. мм. В год, что превышает количество атмосферных осадков, и на испарение при

несбалансированных поливах расходуется грунтовых воды. По этому от таких ландшафтообразующих факторов, как глубина залегания грунтовых вод и степень их минерализации зависят масштабы и характер засоления [2].

Особенно сильное действие на процесс засоления оказали сброс промывных и ирригационных вод и постепенная миграция солей с освоенных под орошения плоских пролювиальное - аллювиальных равнин конусов выноса очагов древнего орошения по долинам рек Сох, Исфара, Алтыарык, Маргилансай, дренированных галечником и гравелистыми отложениями.

Из-за непрерывности полива на разных почв их механический состав ухудшается. Например, почвы с иловой (глинистой) почвой лучше в почве, чем глинистые суглинисто-песчаные почвы по механическому составу. Питательные вещества среднее и более. Механический состав заболоченных почв в Центральной Фергане выглядит следующим образом:

1) Тяжелый суглинок – Sas –круглый природная глина 40-50%;
2) Средний суглинок – Сас - круглый природная глина 30-40%;
3) Легкий ил – cag – 20-30% натуральный ил;

Песчаная педомасса - Se – характеризуется умеренной пористостью, слабой пластичностью, высокой проницаемостью, низким содержанием влаги, низким содержанием питательных веществ и хранением гумуса, относительно жарким режимом.

Песчаная педомасса – Sp – содержит только до 10% натурального ила, характеризующегося умеренной пористостью, низкой пластичностью, высокой гидроизоляцией, низкой влагоудерживающей способностью, низким содержанием питательных веществ и гумуса. Такие почвы требуют сложной мелиорации. Состав питательных веществ в процессе полива может быстро меняться.

Для определения педомассы в почве, необходимо определить толщину слоя педомассы. Следующая формула может быть использована для определения количества педомассы в почве: [3.104].

$$S = pVП$$

Где: S – количество педомассы в почве;

P – платность почвы:

V – объем расчетного слоя

П – количество педомассы почвы в процентах

Почвы с тяжелом механическим составом в Центральной Фергане имеют высокую плотность. Например, плотность почвы на горизонте А равнина – 0,9-1,3 г / см^3 . Если этот горизонт составляет песчаники плотность будет равнана 0,9 г/ см^3 , 1,1 в глинах 1,3 г/см^{3}будет равен, на 1,3 г/см^3, суглинки.

Такая плотность почвы является важным агрономическим показателем. Это связано с тем, что это свойство влияет на миграцию веществ и элементов в почвенных горизонтах и в слоях педомассы. Это также влияют на процессы проницаемости воды во время полива. Выявление таких динамических процессов с помощью специальных исследований почвы имеет большое значение в сельском хозяйстве.

Образование педомассы в почвах зависит от многих факторов. Соответственно, мы рассматриваем формирование педомассы как динамический процесс. Природные факторы играют важную роль в этом динамическом процессе. Однако под влиянием других факторов в Центральной Фергане образование педомассы замедляется. Например, педомасса образуется придельной температуре 10-15^{0}С и количестве осадков 400-600 мм. Однако в Центральной Фергане таких количества температур или осадков не проявляется. В этом случае динамический процесс, который формирует педомасса на почве в Центральной Фергане, зависит исключительно от орошения.

Формирование педомассы является удовлетворительным, когда грунтовые воды немного глубоки (2-3м). однако с повышением уровня грунтовых вод (1-1,5м) создается щелочная среда на всех горизонтах почвы.

В солях почвы педомасса является органическим минеральным соединением, которое действуют как основное устройство для мелких зерен и гумуса. Педомасса почвы в первую очередь стратифицирована своей функциональной ролью в составе ландшафта. Его функциональная роль в ландшафте зависит от механического состава почвы, количественных и качественных характеристик содержания гумуса в педомассе. Еще одной важной особенностью педомассы является ее внутренняя энергия. Его внутренняя энергия определяется количеством гумуса и кристаллическом состоянием элементов.

Хорошо известно, что ландшафты, формируемые на орошаемых территориях, и миграция веществ в них во многом зависит от естественных географических особенностей территорий, режима орошения и, что наиболее важно, проницаемости почвы. При орошении ряд элементов и соединений движутся в разных слоях почвы по вертикали и по горизонтали. Движение элементов и соединений, в свою очередь, влияет на свойства почвы, воды и растений, которые являются неотьемлемой частью ландшафта.

Эти процессы проявляется антропогенными факторами различной интенсивности на орошаемых почвах. В результате формируется геохимические провинции различной интенсивности, размеров и типов в зависимости от свойств и свойств элементов, условий мелиорации. Такие геохимические провинции объединяют разные составы с разными свойствами элементов. Их миграции и накопление происходят главным образом в слое осаждения почвы, причем некоторые из них мигрируют в

верхние части через корни растений. Такие миграционные процессы основаны на биологической способности растений поглощать. Способность почв переносить элементы проявляется в водно-почвенных отношениях в элювиальных, супераквальных и субаквальных ландшафта, образованных геохимическими моделями миграции орошаемых ландшафтов.

При изучении биогеохимических характеристик почв Центральной Ферганы желательно выделить наиболее важные показатели геохимической активности растений. Поэтому, прежде всего, биомасса в почве, расчет годовых темпов роста, определение содержания органического вещества в зоне вспашки почвы, улучшит биогеохимические условия почвы и увеличить биологическую продуктивность.

Заключение: Динамика ландшафтов Центральной Ферганы неодинакова по интенсивности в разных природно-мелиоративных комплексах. Оптимизация динамических процессов является важной мелиоративной мерой, при этом необходимо признать следующие важные процессы в стабилизации динамических процессов в морфологическом составе ландшафтов Центральной Фергане:

1. Изменения в морфологическом составе ландшафтов Центральной – Фергане оказывают существенное влияние на его почвенный состав. Морфологические изменения в почве связаны с режимом орошения, поскольку в результате процесса гидроморфизации миграция элементов может привести к негативной ситуации:
2. По мере развития процесса галогенеза в растительном покрове развиваются галофитные образования и снижается биологическая продуктивность культурных растений.
3. В геохимических миграционных процессах соленость в выходящем потоке несколько ниже, чем во входном потоке, потому что Центральная Фергана выполняет функцию активного поглощения и медленного высвобождения. Медленный гидрохимический поток транзита из-за серьезности естественного дренажа способствует стабильному галогенезу.

Использованные источники:

1. Холдаров Д. Геохимия засоленных луговых засольных почв Центральной Ферганы. Автореферат. канд. дисс. Т. 2006
2. Зоон И.С. Ирригационное освоение пустынь и мелиорация орошаемых земель // опыт борьбы с опустыниванием в СССР.М.: наука, 1981.с.70-86.
3. Беручашвили Н.Л. Геофизика ландшафта Москва.: Высшая школа; 1990 с.104.

УДК: 33.658(75).6.63

Юлдашева Ш.А.
ассистент кафедры “Инновационная экономика”
Каршинский инженерно-экономический институт

ЖИЛИЩНО-КОММУНАЛЬНАЯ СИСТЕМА И ЕЕ РОЛЬ В ПОВЫШЕНИИ ЖИЗНЕННЫХ СТАНДАРТОВ

Аннотация: Жизненное пространство личности–составная часть социального пространства. Одним из компонентов жизненного пространства личности является жилищное пространство. За последние два десятилетия сформировались принципиально новые экономические и организационные основы жилищного и коммунального обслуживания.

Ключевой слова: жилищно-коммунальная система, повышении жизненных стандартов, национальная экономика, жизненное пространство личности, инвестиция.

Yuldasheva Sh.A.
Assistant of the Department of Innovative Economics
Karshi Engineering and Economic Institute

HOUSING AND UTILITY SYSTEM AND ITS ROLE IN IMPROVING LIVING STANDARDS

Annotation: The living space of the individual is an integral part of the social space. One of the components of the living space of an individual is the living space. Over the past two decades, fundamentally new economic and organizational foundations of housing and communal services have been formed.

Keyword: housing and communal system, raising living standards, national economy, living space of an individual, investment.

На протяжении исторического развития человечества одной из главных и важных задач было повышение уровня жизни населения. Уровен жизни населения зависит от наличия материальных благ, связанных с проживанием, и уровня организации услуг, предоставляемых в социальной сфере. В свою очередь, духовные и материальные блага являются продуктом человеческого мышления, результатом производительного труда. Согласно методике, принятой сегодня Организацией Объединенных Наций, рейтинг стран в мире определяется не их экономическим потенциалом или военной мощью, а уровнем развития культуры жизни и человеческих ресурсов.

Уровен жизни населения будет зависет от проводимой в стране социальной политики и развития социальной сферы. В свою очередь,

социальная сфера состоит из инфраструктуры, обеспечивающей материальные и духовные блага населению. В то время как такие области, как образование, культура, искусство, спорт и здоровье, служат воспитанию населения как совершенного человека, развитие жилищно-коммунального хозяйства создает условия для жизни населения в достатке и формирования достойного образа жизни.

Исследование мировой статистики населения показывает, что столетие назад, в 1900 году, на Земле было 1 608 миллионов человек, а столетие спустя, в 2000 году, население достигло 5 300 миллионов. Развитие науки и технологий, развитие медицины и способност лечит смертельные эпидемии сыграли важную рол в увеличении населения. В то же время сфера жилищно-коммунального хозяйства играет важную рол в улучшении условий жизни населения, повышении уровня жизни и создании благоприятных условий для воспитания здоровых детей.

Когда мы смотрим на историю жилищно-коммунального хозяйства, мы видим, что в нашей стране ест школа этого направления, имеющая долгую историю и неограниченные ресурсы. Даже если мы посмотрим на «Могилу Саманидов», старейший исторический памятник в Средней Азии, построенный нашими предками (X век, 980-е годы), это памятник архитектуры, созданный на уровне уникального произведения искусства, но в нем также ест водосточный желоб, видим наличие дренажной системы и коммуникаций, обеспечивающих циркуляцию воздуха. Это свидетельствует о том, что в то время был определенный опыт в сфере строительства инженерных сетей в Средней Азии.

Археологические раскопки, проведенные узбекско-японскими учеными в Дальварзинтепе, старейшем городе Средней Азии, показали, что город снабжался водой по специальным керамическим трубам.

В Шахрисабзе на крыше ансамбля Оксарой, построенного нашим великим предком Амиром Темиром, разбили красивый сад, а из фонтана посреди сада текла чистая вода. Водопровод к фонтану был выведен из источника, выходящего из горной скалы, по керамическим трубам, которые были сварены между собой плавлением свинца. Также сети водоснабжения и канализации ест в каждом историческом памятнике, сохранившемся в наших древних городах, таких как Бухара, Самарканд, Хива. Однако научные аспекты инженерных и коммуникационных систем, сохранившихся в исторических памятниках, унаследованных от наших предков, в нашей стране изучены не полностью.

Жилищно-коммунальное хозяйство - сложная социально-экономическая система, отвечающая жизненно важным потребностям населения. В сфере жилищно-коммунального хозяйства предприятия и организации, относящиеся к разным отраслям экономики, обеспечивают необходимые ресурсы в жизни населения, такие как газ, вода, тепловая

энергия, а также обеспечивают работой большое количество трудоспособных людей.

Система жилищно-коммунального хозяйства обслуживает жилые, административные и производственные здания, непроизводственные и социальные здания, сооружения, территории и линии электропередачи, организует их использование, строительство, ремонт, транспорт, производство электроэнергии и различные другие товары и услуги. Конечным результатом широкого спектра деятельности, состоящей из поставщиков услуг, является организация жизни человека, развитие городской инфраструктуры и улучшение окружающей среды.

Отличительной чертой системы ЖКХ является многогранност и разнообразие предоставляемых услуг. Система жилищно-коммунального хозяйства, состоящая из множества секторов и производств, в свою очеред обслуживает предприятия и организации производственной и непроизводственной сфер по разным организационным, правовым и экономическим основаниям, которые играют важную рол в организации их деятельности.

Поскольку жилищно-коммунальное хозяйство связано с созданием условий для благосостояния населения, конечно, в городах и селах, где проживает население, будет потребност в самых разных коммуникациях. Увеличение количества людей, проживающих в постоянных местах проживания, в свою очередь, приводит к увеличению потребности в коммунальных услугах. Например, в небольшом селе, расположенном в отдаленной местности, предоставляется только электричество, в сельской местности и поселках (поселках) ест система электроснабжения, газа и питьевого водоснабжения, а в городах - различные формы коммунальных услуг.

Система ЖКХ и уровен организации коммунальных услуг отражают условия, созданные для благополучия населения. Рост населения приведет к расширению границ определенных районов, улучшению системы коммунальных услуг и, со временем, превращению сельских территорий в жилые центры, а населенных пунктов - в города.

Город - административный район с большой численностью населения, который является центром производства, торговли и культуры. Муниципальная система ЖКХ состоит не только из создания условий для благосостояния населения, но и из совокупности предприятий, предоставляющих различные коммунальные услуги предприятиям и организациям всех типов производственных и обслуживающих предприятий, социальной сфере и системе административного управления. Любое предприятие с юридическим статусом использует в своей деятельности тот или иной вид коммунальных услуг.

Предприятия и организации, входящие в систему жилищно-коммунального хозяйства, по видам оказываемых услуг в основном делятся на следующие группы:

- Услуги жилищного комплекса и ремонтно-строительные организации жилищного фонда;
- Ферма теплоснабжения;
- Экономия газоснабжения;
- Электроснабжение и уличное освещение;
- Водоснабжение и канализация;
- Предприятия по обслуживанию инженерных систем и сооружений (лифты, вентиляция, охлаждение и др.).

Жилищно-коммунальное хозяйство составляет основную част экономики города, а к областям городской инфраструктуры, непосредственно связанным с жилищно-коммунальным хозяйством и являющимся неотъемлемой частью системы ЖКХ, относятся:

1. Автомобильный и городской транспорт;
2. Услуги связи и инженерных коммуникаций, оповещения и пожарной безопасности;
3. Озеленение и благоустройство;
4. Санитарно-гигиенические и экологические службы охраны и контроля;
5. Парки, аллеи, водоёмы и бассейны;
6. Сохранение статуй и исторических памятников;
7. Гостиничный менеджмент;
8. Бани и прачечные;
9. Предприятия социальной сферы и бытового обслуживания.

По составу видов услуг, оказываемых населению по прямому договору, организации коммунального хозяйства в основном делятся на 8 групп.

Виды коммунальных услуг:

- Источник питания
- Поставка газа
- Водоснабжение и канализация
- Теплоснабжение
- Ремонт и строительство жилья
- Инженерная служба
- Транспортировка и переработка бытовых и твердых отходов
- Благоустройство и благоустройство

Жилищная политика государства в нашей стране отражена в Жилищном кодексе Республики Узбекистан, принятом Законом Республики Узбекистан № 713-I от 24 декабря 1998 года и в соответствии с Постановлением Кабинета Министров № 714-I от 24 декабря 1998 года.

Жилищный кодекс Республики Узбекистан состоит из 11 разделов и 141 статьи. Жилищная политика в Республике Узбекистан регулируется на основе жилищного законодательства. Жилищное законодательство состоит из Жилищного кодекса и других законодательных актов. Если некоторые жилищные отношения не регулируются жилищным законодательством, они применяются в земельном законодательстве республики и в той части законодательства в области архитектуры и градостроительства, которая касается регулирования этих отношений.

Были приняты Постановление Президента Республики Узбекистан от 21 октября 2016 года «О программе строительства доступного жилья в сельской местности по обновленным типовым проектам на 2017-2021 годы», спустямесяц, 22 ноября 2016 года«О мерах по реализации программы». Очевидно, что сейчас и в селах, и городах идут созидательные работы. Повсюду полным ходом идёт строительство домов.

По оценкам, для того, чтобы полностью удовлетворит потребности наших людей, необходимо строит 145 тысяч домов в год. На это потребуется около 30 триллионов сумов. Эта сумма составляет более 23% государственного бюджета.

В заключение можно сказать, что само по себе очивидно, что такая большая част государственного бюджета не может быт выделена только на одну сферу. Государству также сложно полностью удовлетворит потребности населения без участия частного сектора. Поэтому важно постепенно внедрят рыночные механизмы в ипотечную систему, повышат рол частного сектора в отрасли. По новой системе строительство многоэтажного жилья будет осуществляться субъектами хозяйствования. Государство выделяет банкам средства на землю и ипотечные кредиты.

Использованные источники:

1. Малышев В. И. Стратегические программы в системе государственного регулирования развития экономики города. Автореферат дис. на соиск. учен, степени канд. экон. наук. СПб.: СПбГУ. 1999.

2. Sh.Sh.Fayzieva, N.M.Jalilova The role of innovation in the development of entrepreneurship in agriculture [Электронный ресурс]. Economics. № 1 (44). 2020 (Дата обращения: 06.12.2020 URL: https://economic-theory.com/images/PDF/2020/44/Economics-1-44-A.pdf

3. Abdurakhmanov K.Kh., Mukhitdinov E.M., Shakarov Z.G., Nabiev O.A., Amanov O.A. Labor migration and its impact on employment of population // МНИЖ. 2019. №4-2 (82). URL: https://cyberleninka.ru/article/n/labor-migration-and-its-impact-on-employment-of-population (дата обращения: 19.12.2020).

4. Fayzieva Shirin Shodmonovna,Yuldasheva Shakhribonu. (2020). Ways to solve problems in attracting investments in the country's agrarian sector. International Journal of Advanced Science and Technology, *29*(08), 163-

3166. Retrieved from http://sersc.org/journals/index.php/IJAST/article/view/25335
5. Amanov O.A. THE IMPORTANCE OF DIGITAL TECHNOLOGIES IN ENSURING EMPLOYMENT [Электронный ресурс]// Экономика и социум.- 2020.- №12(79) (дата публикации: 14.12.2020).- URL: https://a78cf8ac-3ef5-4670-8fcd-a900ec94fdfb.filesusr.com/ugd/b06fdc_274dd51640744059aa540e946f304bdf.pdf?index=true (дата обращения: 16.12.2020)

УДК 004.02:004.5:004.9

Юнусов А.Ф.
йўналиши 2-курс студент магистратурыи
Тожибоев Б.М.
йўналиши 2-курс студент магистратурыи
“Таълимда ахборот технологиялари”
Андижон давлат университети

БЎЛАЖАК ИНФОРМАТИКА ФАНИ ЎҚИТУВЧИЛАРИНИ КАСБИЙ ФАОЛИЯТГА ТАЙЁРЛАШДА ИЖОДИЙ МАСАЛАЛАРНИНГ АҲАМИЯТИ

Аннотатчия: Хозирги кунда булажак педагоглар учун янги техналогияландан фойдаланиш (АКТ технология) мухим ахамиятга ега айниқса информатика ўқитувчилар учун долзарб хисобланади.Ушбу мақоламизда уқувчиларимиз учун ўз тавсиямиз билан бўлишмоқчимиз.

Калит сўз: Мактаб, ахборот технологиялари, масофали ўқитиш, мотивация, педагогик фаолият

Yunusov A.F.
2nd year master's degree
Tojiboev B.M.
2nd year master's degree
"Information technology in education"
Andijan State University

THE IMPORTANCE OF CREATIVE ISSUES IN PREPARATION OF FUTURE COMPUTER TEACHERS OF COMPUTER SCIENCE

Annotation: Today, the use of new technologies (ICT technology) is important for future teachers, especially for teachers of computer science. In this article we want to share our recommendations for our students.

Keywords: School, information technology, distance learning, motivation, pedagogical activity

Педагогик фаолият ёш авлодни ҳаётга, меҳнатга тайёрлаш учун халқ олдида, давлат олдида жавоб берадиган, болаларга таълим-тарбия беришга махсус тайёрланган одамларнинг меҳнат фаолиятидир. Мактаб ўқитувчиларининг фаолияти инсон шахсини шакллантиришга қаратилган. Ҳар бир бола ўз хулқ-атворига, характерига эга. Болаларни тарбиялашда уларнинг ана шу ўзига хос хусусиятларини ҳисобга олиш, ўрганиш ниҳоятда мураккаб. Бунда одамлар ўртасидаги ижтимоий муносабатларнинг мураккаблигини ўзида акс эттирувчи махсус усуллардан

фойдаланилади. Педагогик фаолиятга тайёргарлик кўраётган ёшлар унинг ана шундай хусусиятларини билишлари лозим. Педагогика, психология, услубиёт ва педагогик маҳорат бир-бири билан ўзаро боғлиқ, яқин алоқадаги фанлардир. Муваффақиятли ишлаш учун ҳар бир ўқитувчи педагогик маҳоратга эга бўлиши зарур. Ўзбекистон Республикаси мустақилликни қўлга киритиши билан давлатнинг сиёсати ва иқтисодиётини такомиллаштиришда катта ўзгаришлар амалга оширилди. Булар ўз навбатида таълим соҳасига ўз таъсирини кўрсатди, албатта. Республикамизда «Кадрлар тайерлаш миллий дастури»да белгиланган вазифаларни амалга оширишда, ахборот коммуникация технологияларини ўқув жараёнига кенг татбиқ қилиш масаласи долзарб вазифалардан бири ҳисобланади. Маълумки, масофали ўқитиш - ўқитишнинг очиқ шакли бўлиб, асосий афзаллиги курс ўрганувчисига ўқиш учун максимал қулай шароит яратади, вақт ва фазовий чегаралардан тўлиқ озод қилади. Масофали ўқитишнинг асосий тамойилларидан бири – 24х7 (бир кечакундузда 24 соат ва ҳафтада 7 кун), талабаларнинг ўқув материаллари билан ишлаш вақти учун ҳеч қандай чегараларнинг йўқлиги билан ифодалаланди1 [1]. Масофали ўқитиш фазовий чегаралардан тўлиқ озод қилинган, яъни WWW технология асосида қурилган виртуал фазода амалга оширилади. Интернет технологияси қўлланилганлиги учун талабалар таълим муҳитига ихтиёрий компьютер орқали киришлари мумкин. Ҳозирги кунда фан ва технологияларнинг тараққий этаётганлиги сабабли ахборот оқимининг кўплиги, ахборотнинг янгиланиши зарурлиги, айниқса, ахборот коммуникацион технологияларга оид ахборотлар талабаларга ўз вақтида етказилиши зарурлиги, масофали ўқитишни кундузги ўқитиш тизими билан бирга олиб бориш лозимлиги, яъни аралаш услубдан фойдаланиш муаммосини келтириб чиқаради. Бу муаммони хал қилишда ривожланган мамлакатлардаги олий таълим тизимини ўрганиш, уларнинг малакаларини республикамиздаги олий таълим тизимида қўллаш керак. Янги аср таълимини ривожланиш тенденцияси - ахборот технологияларини ўқувтарбия жараёнига кенг қўллаш ва тарқатишдан иборат

Республикамиз таълим тизимида ахборот-коммуникация технологияларидан фойдаланиш учун олий таълим муассасалари барча техник воситалар билан етарли даражада таъминланган. Бу борада республикамизда сезиларли ишлар амалга оширилмоқда, таълим муассасалари замонавий ахборот-коммуникация ва компьютер техникалари билан таъминланмоқда. Бундай шароитлар яратилган даврда мутахассисўқитувчилардан замонавий ахборот-коммуникация технологияларидан оқилона фойдаланиш талаб этилади. Бунинг учун информатика фани буйича бўлғуси ўқитувчиларни чуқур билимли, ўз фанини мукаммал биладиган, инновацион педагогик технологиялардан ўқув машғулотларида фойдалана биладиган қилиб тайёрлаш зарур. Талабалар педагогик амалиёт пайтида информатика фани ўқитувчиси ўқув

йили буйича тақвим мавзуий режаси, дарс ишланмалари, ўқув-услубий материаллари билан танишадилар, ўқитувчи фойдаланадиган дарслик, қўлланма, электрон таълим ресурсларини ўрганиб чиқадилар. Булгуси информатика фани ўқитувчиларини тайёрлашни аралаш услуби талабалар ўқишни тугатгандан кейин ҳам университет билан алоқада бўлиб, ўзларини иш фаолиятига доир янги маълумотларни, ўқувуслубий материалларни ҳам виртуал таълим тизимидан олишади. Бу чуқур билимли, малакали кадрларни тайёрлашга замин яратади.

Таълим ва тарбиянинг самарадорлиги кўпчилик ҳолларда ўқувчиларнинг ўқишга бўлган ўз муносабатларига боғлиқ. Бугунги кунда кўпчилик ўқувчиларда ўқув мотивлари деярли мавжуд эмас, бу эса биз ўқитувчилар учун жиддий муаммодир. Бундай вазиятнинг пайдо бўлишига ҳар хил сабаблар бор – ижтимоий, психологик, индивидуал ва бошқалар.

Ўқув фаолияти мотивларининг пасайишига қуйидаги сабабларни келтириш мумкин: ўқитишдаги доимий ўзлаштираолмаслик, ҳулқнинг бузилиши, таълим муассасасида ўқитувчи ва тенгдошлар ўртасидаги зиддият, шахсий ривожланишдаги четланишлар.

Болалар ўқишдан тушунган ҳолда қочиши ҳисобига улар ёмон ўқиши мумкин. Айрим ўқувчилар атайлаб таълимдан воз кечади, улар бу биилимларни эгаллаши учун сарф қилинадиган меҳнат бунга мос келмайди, уларнинг фикрича “қачон хохласам – барчасини ўзим ўрганиб оламан”.

Мотивация-исботлар, далиллар, бахоналар, важлар (бирор иш ёки жараённинг юзага келишига сабабчи бўлган мотивлар,далиллар ёки сабаблар) мажмуи. Ўқувчиларнинг мотивациясини ошириш учун:

●Ўқувчиларни олга интилишга бўлган ишончини юксалтириш,ютуқга эришишда мураккаб вазият юзага келмаслиги учун хар бир кўтариладиган босқични тўгри танлай олиш ва ҳар бир ишни тўғри баҳолаш.

●Ўқувчини қизиқтириш учун мавжуд барча китоблардан фойдаланиш, муоммо қўйиш, эркин фикирлашга ўргатиш.

●Дарсда ўқувчилар билан ҳамкорлик қилиш, умумий фанларга тўғри ёндашишда кўмаклашиш.

●Ўқувчилар билан муоммони жойига қўйиш, уларнинг ютуқлари билан қизиқиш.

●Ҳар бир ўқувчини индивидуалини кўра билиш: Шахсий мотивдан келиб чиққан ҳолда ҳар бирини асослаш.

Шунингдек синфда хар хил муҳутда ўсган талаб ва ўқув негизлари турлича бўлган ўқувчилар бор. Педагог шуни инобатга олиши керакки, ўқувчилардаги энг муҳим мотив негизи бу ютуқнинг асоси. Ютуқнинг асоси–бу шахснинг мувоффақиятга эришишга интилиш ва фаолиятида ўзини – ўзи ҳурмат қилишни ва ўз-ўзини баҳолашни сақлаб қолиш ва ўстириш мақсадида мувоффақияцизликлардан қочиш демакдир.

Биз мактабда информатикани ўрганишнинг мотивациясини ўстиришга ва муоммоларни яратишга алоҳида этибор берамиз. Мактабнинг

ҳар қандай придмедини ўрганишда қуйидаги сўзларни қўлласа бўлади: «замонавий жамиятда физикани (информатикани,кимёни,биологияни,тарихни … бу эрга дарс жадвалидаги ҳар қандай фанни киритиш мумкин) билмасдан яшаб бўлмайди. Ҳақиқатда эса болалар кўриб билиб туришибди кўпчилик кам маълумотли кишилар ўқитувчилардан олий таълим домлаларидан яхши яшаётганини. Демак мотивацияни бундай усулда яратиш кам фойда беради.

Аммо болаларда информатикани ўрганишда ички мотивация мавжуд. Кам ҳоллардада бўлсада базан ўқувчилардан эшитиб қоламиз. «менга информатика нимага керак? – мен у ёки бу бўлмоқчи эмасманку» одатда бундай фикр информатиканинг математик соҳасини ўрганиш заруриятида пайдо бўлади (алгоритимлар назарияси, математик мантиқ, ҳисоблаш услублари ва бошқалар). Информатикани ўрганишда биринч навбатда компютерга бўлган қизиқиш мотиви юзага чиқади. У болаларни барча имкониятларини номойиш қилиш ва ўзиниг сирли буюклиги билан ўзига жалб қилади. У ёрдамчи ва дўст бўлишга тайёр, у уни бутун дунё билан боғлай олади ва уни бутунлай банд қилиш қобилятига эга. Аммо кундан – кунга кўпчилик болалар учун компютер маиший ускунага айланиб бораябди ва ўзиниг сирли доирасини шу билан бирга мотивацион кучини йўқотмоқда.

Биз кўп кузатганмиз ўқувчиларнинг шахсий декларацияларида «мен буни ўқимайман,чунки бу менга ҳеч қачон керак бўлмайди, мен ўқимайман чунки бу қизиқарли эмас» деган иборалар кўпроқ жарангламоқда. Бундан келиб чиқиб мотивацияни яратишда қизиқиш ҳар доим прогматикадан устун туришини асос қилиб олсак бўлади.

Адабиётлар:

1. Полат Е.С. Теория и практика дистанционного обучения. Учебное пособие для студ. – М.: Академия
2. Введение в дистанционное обучение. Учебно-методические пособие. Т. 2002.

УДК 004.02:004.5:004.9

Юсупов И.И.
катта ўқитувчи
Андижон машинасозлик институти
Ўзбекистон Республикаси Андижон шаҳар

ГЛОБАЛ ИҚЛИМ ИСИШИНИ КАМАЙТИРИШДА БИОЛОГИК РЕСУРСЛАР ОРҚАЛИ КАМАЙТИРИШ ИСТИҚБОЛЛАРИ

Аннотация: Мақолада глобал иқлимни исиши муаммоси ҳақида фикр юритилган. "Иссиқхона эффекти" ҳодисаси таҳлил қилиниб, бу ҳодисани асосий ташкил этувчиларидан бири бўлган углерод қўш оксиди ва уни ҳосил бўлиши сабаблари ўрганилади ва уни маҳаллий шароитларда уни камайтиришда дарахт, бута ва турли ўсимликларни экиш орқали камайтириш ва бу борада инновацион ечимлардан фойдаланиш йўллари кўрсатилади. Ушбу масалани ҳал этишда ноқулай шароитларда қумли чўлларда, шўр босган ва деградацияга учраган ерларда, Орол денгизининг қуриган қисмларида, магистрал автомобил йўл ёқаларида иннавацион ечим -яъни биостаканларда етиштирилган дарахт ва экин кўчатлар экиш орқали табиатда углерод қўш оксидини камайтириш кўзда тутилади.

Бу мақсадларни амалга оширишда асосан шўр ва сувсизликка чидамли бўлган дарахт ва ўсимликлар саксовул- (Haloxylon), черкез-(Salsola), ковул-(Stipa), андиз-(Elecatpa), каррак-(Cousinia resinosa) каврак- (Ferula), юлгун-(Tamarix hispida), қандим-(Caliigonum), зирк-(Berberis), хандон писта-(Pistachio), мурч-(Piper nigrum) ва бошқа бир қатор ўсимликлар ва дарахтлар биостаканларда етиштирилиб, сувсиз ва кам сувли ер майдонларига экиш ғояси олдинга сурилади.

Ушбу таклиф этилган технологияни қўлланилиши, натижасида ўсимлик қолдиқлари ва айрим саноат корхоналарининг чиқиндилари қайта ишланади ва ушбу чиқиндилар соф биогумус билан аралаштирилиб, пресслаш йўли билан ҳосил қилинган биостаканлар кўчатлар етиштирилади. Биостакан таркиби асосан чиқиндилардан иборат бўлиб, келгусида улар тупроқда чириб, унинг унумдорлигини оширувчи элемент бўлиб хизмат қилади. Ўзининг маълум параметрлари баландлиги, диаметри, деворларнинг қалинги, экиш юзасининг эни ва чуқурлиги, стаканнинг зичлиги ва унумдорлиги бўлган биостакан турли ноқулай жойларга олиб бориб экилиши билан аҳамиятлидир.

Калит сўзлар: глобал иқлим ўзгариши, "Иссиқхона эффекти", чиқинди, биогумус, унумдорлик, биостакан, углерод қўш оксиди, деградация, утилизация, "Орол" денгизи, ноёб ўсимликлар, альтернатив энергия манбалари, ўрмонлаштириш, дефляция, "Яшил қалқон", полиэтилен, тоза ривожланиш механизми, углерод секвестри.

Yusupov I.I.
senior teacher
Andijan Machine-Building Institute
Republic of Uzbekistan, Andijan city

IN REDUCING GLOBAL CLIMATE WARMING REDUCING PROSPECTS THROUGH BIOLOGICAL RESOURCES

Annotation: The article deals with the problem of global warming. The phenomenon of the "greenhouse effect" is analyzed, one of the main components of this phenomenon is studied - carbon dioxide and its causes, as well as ways of its reduction in the local environment by planting trees, shrubs and various plants and the use of innovative solutions are shown.

An innovative solution is to reduce carbon dioxide emissions in nature by planting trees and seedlings grown on biofilms in sandy deserts, saline and degraded lands, in the arid parts of the Aral Sea, on roadsides.

The most resistant to salinity and drought trees and plants are saxaul (Haloxylon), cherkez (Salsola), covul- (Stipa), andes- (Elecampa), carrak- (Cousinia Resinosa), kavrak- (Ferula), yulgun. - (Tamarix hispida), kandim- (Caliigonum), zirk- (Berberis), xandon pista- (pistachio), pepper (Piper nigrum) and a number of other plants and trees are grown in bio-glasses, and then the issue of replanting in dry and low-water lands moves.

Application of the proposed technology, as a result of which plant residues and wastes of some industrial enterprises are processed, and these wastes are mixed with pure vermicompost, and those formed by pressing in bio-glasses are grown into seedlings. The bio-glass mainly contains waste, which in the future will rot in the soil and serve as an element that increases its fertility.

Having their own parameters, such as height, diameter, wall thickness, width and depth of the planting surface, density and fertility of the bio-glass, it becomes possible to grow seeds in glasses, after which it is possible to transplant in various inconvenient places.

Key words: global climate change, "greenhouse effect", waste, biohumus, productivity, bio-glass, carbon dioxide, degradation, utilization, "Aral Sea", rare plants, alternative energy sources, afforestation, deflation, "Green shield", polyethylene, clean development mechanism, carbon sequestration.

Кириш

Ўзбекистон Республикаси Президенти Шавкат Мирзиёевнинг ташаббуси билан ишлаб чиқилган 2017-2021 йилларда “Ўзбекистон Республикасини ривожлантиришнинг бешта устувор йўналиши бўйича Ҳаракатлар стратегияси” режа ҳам алоҳида аҳамиятга эга бўлиб, унда глобал иқлим ўзгаришлари ва Орол денгизи қуришининг қишлоқ хўжалиги ривожланиши ҳамда аҳолининг ҳаёт фаолиятига салбий таъсирини

юмшатиш бўйича тизимли чора-тадбирлар кўриш лозимлиги кўрсатиб берилган. [1].

Президентимиз томонидан Ислом ҳамкорлик ташкилотининг фан ва технологиялар бўйича биринчи Саммитидаги нутқида алоҳида эътироф этилганидек, “Биринчидан, глобал иқлим ўзгаришлари муаммоси. Аксарият минтақаларда тупроқ емирилиб, унумдор ерлар қисқариб бормоқда, чўлланиш, сув тақчиллиги, қурғоқчилик, аҳолини ичимлик суви билан таъминлаш жиддий муаммога айланмоқда. Оролбўйидаги экологик фалокат туфайли бу таҳдидлар бизнинг минтақамиз учун янада катта хавф туғдирмоқда. Биз “персоналлаштирилган қишлоқ хўжалиги” кон-цепциясини ишлаб чиқишда ҳамкорлик қилишни таклиф этамиз. Бу концепция қишлоқ хўжалиги экинларининг муайян муҳит, тупроқ, ўғит, сув ва биостимуляторларга нисбатан реакциясини инобатга олиб, уларнинг аниқ генотипларига эътибор қаратишни назарда тутади”, - деб алоҳида уқтириб ўтилган.

Ўзбекистон Республикаси Президентининг “2017-2021 йилларда Оролбўйи минтақасини ривожлантириш Давлат дастури тўғрисида” 2017 йил 18 январдаги ПҚ-2731-сонли қарори билан тасдиқланган Оролбўйи минтақасида экологик ва ижтимоий- иқтисодий вазиятни, аҳолининг турмуш шароитларини яхшилашга ва сифатини оширишга йўналтирилган лойиҳалар, тадбирлар ва дастурларни шакллантириш ва барқарор молиялаштириш ўта муҳим аҳамиятга эгалиги таъкидланган.

Шунингдек,бу борада Ўзбекистон Республикаси Вазирлар Маҳкамасининг 2017 йил 27 мартдаги 159-сонли “Ўзбекистон Республикаси Молия Вазирлиги ҳузуридаги Орол бўйи минтақасини ривожлантириш жамғармаси фаолиятини ташкил этиш тўғрисида”ги Қарори ҳам жуда катта аҳамиятлидир.

Маълумки, глобал иқлим исишининг асосий сабабчиси «Иссиқхона эффекти» ҳодисаси ҳисобланади, [2,3,4,5,6]. Яъни, бир қатор микрогазлар ернинг иссиқлик мувозанатининг ўзгаришида муҳим рол ўйнайди ва ер юзида аста-секин ҳароратни ошиб боришини характерлайди. Бу ҳодисанинг содир бўлишида асосий ўринни эгалловчи газлар ёруғлик нурларини ўзидан ўтказиб юборсада, инфрақизил нурларни тутиб қолади. Қуёш нури атмосфера орқали ўтиб, ернинг юза қатламини иситади ва ер ўзидан иссиқлик ҳамда инфрақизил нурларни қайтаради. Атмосферадаги «иссиқхона эффекти»ни ҳосил қилувчи газлар миқдорининг ўзгармаслиги натижасида ернинг иссиқлик баланси доимийдир. Агар уларнинг концентрацияси ҳаво таркибида ошиб борса, шунга мос равишда ҳарорат баланси хам ўзгариб, ер юзасининг исиши содир бўлади.

«Иссиқхона эффекти»ни ҳосил қилувчи газлардан 3 таси, яъни углерод икки оксиди, метан ва сув буғлари энг кўп аҳамият касб этади. Чунки, айнан уларнинг концентрациялари биосферага антропоген таъсирлар натижасида тез ошиб боради. Углерод қўш оксиди атмосферага

органик ёнилғиларни - нефт, газ, кўмир, ўтин бошқа ёнилғиларнинг ёниши ҳамда организмларнинг нафас олиши ҳисобига чиқарилади. Углерод икки оксидининг катта қисми фотосинтез жараёнида ҳосил бўлади ва янги хосил бўлган органик бирикмалар таркибига кириб бирикади.

Тропосферада об-ҳавонинг барча ҳодисалари, шунингдек, сув ва бошқа кимёвий элементларнинг айланма ҳаракати содир бўлади. Иссиқхона самараси ҳам айнан тропосфера қатламида рўй беради. Атмосфера ҳавосининг ўртача ҳарорати қуёш радиацияси миқдори ва ер юзасидан қайтган радиация миқдори билан аниқланади. Шу билан бирга тропосферада мавжуд бўлган турли моддаларнинг миқдори иссиқхона самарасини белгилайди. Масалан, тропосферада углерод қўш оксиди,(CO_2)нинг мавжудлиги туфайли ердан қайтган радиациянинг маълум миқдори яна ерга қайтади. Айни шу моддаларнинг тропосферада мавжудлиги сабабли ҳозирги вақтда атмосферанинг қуйи қисмидаги ҳавонинг ўртача ҳарорати 15^0 С ни ташкил қилмоқда. Агар иссиқхона самараси бўлмаганда ҳарорат минус 30^0 С бўлиши мумкин эди, [1].

Атмосферанинг юқори қатламларида ердан қайтган радиация ҳисобига ҳаво маълум даражада исийди ва бу ҳарорат қайтадан ерга қайтади. Натижада ҳозирги пайтда мана шу иссиқхона самарасини белгилайдиган турли кимёвий моддаларнинг миқдорини атмосфера ҳавоси таркибида камайтириш катта экологик муаммога айланиб қолди. Чунки иссиқхона самараси туфайли иқлим ўзгариб бормоқда.

Сўнгги йилларда объектив маълумотлар глобал ҳароратнинг ортиши ва иқлимнинг исиш томонга ўзгарётганлигини кўрсатмоқда. Иқлим ўзгариши бўйича халқаро экспертлар гуруҳи фикри бўйича эса, аҳвол шундай давом этадиган бўлса, яқин 50 йил ичида ҳарорат 2-4 ^{0}С га ортиши мумкинлиги қайд этилади. Бу холат эса музликларнинг эриши ва қуруқликни сув босиши, об-ҳаво шароитларининг кескин ўзгаришларига олиб келиши башорат қилинади.

Жахон ҳамжамияти иқлим ўзгаришининг экологик, иқтисодий, ижтимоий ва сиёсий оқибатларини тушунган ҳолда унинг олдини олиш учун илмий тадқиқотлар, турли тадбирларини амалга оширмоқда.

Бирлашган Миллатлар Ташкилоти (БМТ)нинг иқлим ўзгариши тўғрисидаги Конвенцияси 1992-йили Рио-Де-Жанейродаги атроф-мухит ва ривожланиш бўйича умумжахон Конференциясида 155 давлат томонидан имзоланган, [6]. Ушбу нуфузли халқаро шартноманинг якуний мақсади атмосферадаги иссиқхона газлари иқлим тизимига хавфли антропоген аралашувининг олдини оладиган даражада барқарорлаштириш хисобланади. Бундай даражага экосистемаларнинг иқлим ўзгаришига табиий мослашиши учун етарли бўлган озиқ-овқатни ишлаб чиқариш ва мамлакатларнинг барқарор асосда кейинги иқтисодий ривожланишни хавф остига қўймасликка имкон яратадиган муддатларда эришиш зарурдир. 1997-йил 10 декабрда имзоланган Киото баённомасига мувофиқ, алоҳида

давлатлар ўз зиммаларига иссиқхона газларини чиқаришни 1990-йил даражасида қисқартириш кўзда тутилган.

Материаллар ва методлар

Атмосферага чиқарилаётган углерод қўш оксиди газини камайтириш масаласи глобал муаммолардан бири бўлиб, хозирги даврда нихоятда долзарб хисобланади. Ҳозирда бу масала дунё бўйича турли йўллар билан амалга оширилмоқда. Булар жумласига автомобилларни альтернатив ёқилғиларга ўтказиш, электрокарлар ишлаб чиқариш, қуёш, шамол, тўлқин энергетикаларини жорий этиш, биогаз қурилмаларидан фойдаланиш, Атом энергетикасидан фойдаланишлар киради.

Углерод қўш оксидини камайтиришни асосий йўлларидан бири дарахтзорлар, ўтлоқлар, бутазорлар ёки суъний ўрмонлар ташкил этиш хисобланади. Чунки ҳар қандай дарахт ва ўсимликлар углерод қўш оксидини ўзига ютиб, кислород чиқаради ва глобал исиш жараёнини камайтиради.

Дарахтзорлар ва ўрмонларнинг камайиши атроф- муҳит барқарорлигига асосий хавфлардан биридир. Шу сабабли дарахтзор ва ва ўрмонларни қайта тиклаш ва кенгайтириш, мавжуд ресурсларни муҳофаза қилиш ҳамда улардан оқилона фойдаланиш муҳим аҳамиятга эгадир.

Ўрмонлаштириш бу аввал ўрмон бўлмаган, шунингдек ташландиқ ва яроқсиз экин ерларига дарахтларни ўтқазишдир. Ўрмонлаштириш шўрланган ландшафтларни тиклашда самарали ёндашув ҳисобланади, ва у ўз навбатида фермерларга қимматли маҳсулотларни деградацияга учраган (унумсиз ҳисобланувчи) четки ерларда етиштиришга имкон беради. Бундан ташқари у ерости сувлари сатҳининг ошишини олдини олади. Чўллардаги қумли тупроқда ва қумда оқ ва қора саксовул, черкез, жузгун ва гребеншик экиш орқали дефляцияни олдини олувчи махсус чизиқлар яратиш мумкин. Деградацияга учраган ерларда саксовул экиш ўсимлик қопламаси зичлигини оширишга ёрдам беради, тупроқда намлик тўпланишига кўмаклашади, ҳаракатдаги қумларни мустаҳкамланишига ва чўл яйловлари экосистемасини тиклашга ёрдам беради. Яқин келажакда улар серҳосил яйловларга айланади.

Энг беор ва шифобахш ўсимликлардан яъна бири, Ковул хисобланади.Ковул ўзининг ажойиб чидамлилиги билан, энг оғир шароитларда ҳам ўса олиши аҳамиятлидир. У иссиқ ва совуққа, сувсизликка ва ернинг ноқулай шароитларига мослашгандир. Талмудда, ковулни ўсимликлар орасида энг чидамли ўсимликлардан бири – деб ҳисобланади.

Ковул ўсимлиги ҳақиқий “чидамли” деган номга муносиб ўсимликдир. Бу ўсимлик ўсишдан тўхтамайдиган ўсимликлардан бўлиб, боғлар ёки далаларда ўсаётган ковулни илдизи билан суғуриб олинадиган бўлса, унинг атрофларидан ўнлаб ўсимлик униб чиқар экан. Бута ўсимликни эски шоҳларини тагидан кесилса, кесилганларидан ҳам кўпроқ янги новдалар ўсиб чиқади. Ковуллар деярли ҳеч бир ўсимлик яшашга қодир

бўлмаган жойларда яшай олгани учун, биз уларни турли ёриқлар ва тошликлар орасида, тоғу-тош ўйиқлари орасида ўсаётганини кўришимиз мумкин.

Яъна шундай ўсимликлардан бири Коврак дир.Коврак туркумига мансуб турлар Кавказ, Ўрта Осиё республикалари, Ғарбий Сибирда, Ўрта ер денгизи минтақаларида, Эрон, Афғонистон, Покистон, Хитой ҳамда Ҳиндистонда кенг тарқалган.Тошкент, Сурхондарё, Қашқадарё, Самарқанд, Жиззах, Навоий, Бухоро ҳамда Қорақалпоғистон республикаси ҳудудларида қумли чўллар, адирлар, тоғлар ва тоғолди ялангликларда, соф тупроқли ерларда ўсади.

Биз нима учун энг беор ва жой танламайдиган дарахт ва ўсимликларга тўхтаганимизнинг асосий сабаби, уларни айни юқорида кўрсатиб ўтилган жойларда яъни деградацияга учраган ер майдонларида, Орол денгизининг қуриб қолган ҳавзаларида, чўл ва даштларда, катта дарё минтақаларида, автомобиль трассалари бўйларида, шаҳарларнинг “Яшил қалқон”ларини ташкил этишда, шунингдек даромадлар олиш мақсадида катта миқёсдаги плантациялар ташкил этишда фойдалаланишни мақсад қилиб қўйилади.

Натижалар ва муҳокама

Ушбу мақсадларни амалга оширишда асосан юқоридаги дарахт ва ўсимликларнинг кўчатлари махсус биостаканларда етиштириш кўзда тутилади.

Таклиф этилаётган ушбу технология кўчат етиштиришда “ўғитланган стакан” ёки “Биостакан”дан фойдаланишга асосланади. Ушбу технологиянинг асосий моҳияти пахта тозалаш корхоналарининг охирги чикиндиси бўлган “бур” ва барча турдаги ўсимлик қолдиқлари, барглар, қипиқ, апилкаларни органик елим (1-расм) билан аралаштириб, механик пресслаш йўли билан шакллантирилган цилиндр шаклдаги, маълум ўлчамли, “ўғитланган стакан” ҳисобланади.

1-расм. Ҳайвон терисидан олинадиган елим.

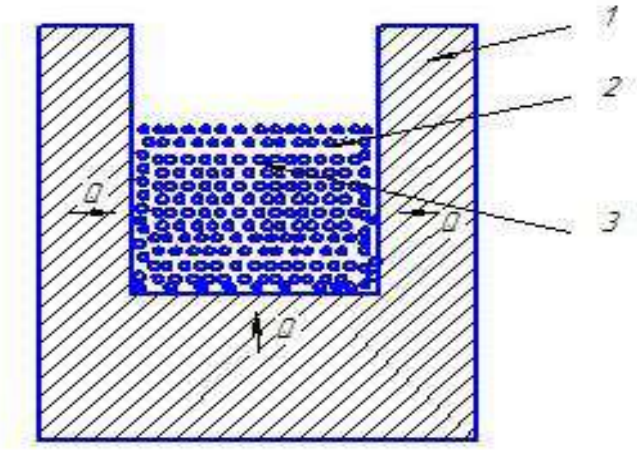

2-расм. Таклиф этаётган “ўғитли стакан”нинг ёндан кўриниши схематик тарзда тасвирланган.

“Ўғитли стакан” қуйидаги қисмлардан ташкил топган: 1- субстрат (елим аралаштирилган турли чиқиндилар), 2- биогумус, 3- уруғ ёки ўсимлик экиладиган жой. Стакан ташқи диаметри 50мм, ички диаметри 30мм, умумий баландлиги 100мм, биогумус солиб экин (уруғ) экиладиган қисмини чуқурлиги 60 мм бўлиши тавсия этилади.

3-расм.Қўлда тайёрланган ўғитли стаканнинг тажриба нусхаси.

Ўғитли стаканнинг ичига кўчат экиш учун тупроқ эмас, Калифорния чувалчангининг маҳсулоти ҳисобланган “биогумус” тўлдирилади.

Ўғитли стаканга тўлдирилган биогумусга ўсимлик уруғлари ёки дарахт қаламчалари экилиб, махсус ҳандақларга ёки иссиқхоналарга жойлаштирилиб етиштирилади, ерларга тафт келиши билан ушбу биостаканлар жойларга олиб борилиб, экилиши мумкин бўлади. Бу усулда кўчатлар экилганда уларнинг ривожланиши яхши бўлади, ёмғир ва жалалар натижасида қатқалоқ бўлмайди, “ўғитли стакан”да ҳаво аэрацияси яхши кечади, биогумусдаги озуқа кўчатни бақуват ўсишини таъминлайди, қўшимча озуқа эса, “ўғитли стакан”нинг намлик таъсирида чириши натижасида ҳосил бўлади, ушбу стаканларга экилган кўчатларни қўшимча озиқлантириш, чопиш, ягана қилиш талаб этилмайди, фақат етарли даражадаги намлик сақланади. Чириш жараёнида ажралиб чиқадиган иссиқлик (Q) ўсимликни ривожланишини тезлаштиради.

Ушбу технология бобо-деҳқонларимиз томонидан аввал қоғоз стаканчаларда, кейинчалик эса полиэтилен пленкалардан тайёрланган стаканчаларда қўлланиб келинган.

а) б)

4-расм. Қоғоз (а) ва целлофан (б) дан тайёрланган пакетларда ўсимлик етиштириш

Ҳозирда полиэтилен пленкаларни зарарли экологик оқибатлари натижасида бутун дунё бўйича уни озиқ –овқат хавфсизлиги нуқтаи назаридан, иккинчидан полиэтилен пленкасини кўчат экишдан аввал олиб ташлаш жараёнида кўчат томири шикастланаши ва бунинг натижасида кўчат ривожланмай қолишидир. Шунингдек полиэтилен пленкалар бутун дала бўйлаб тарқалиб, экин майдонларини ифлослантиради ва бошқа салбий оқибатларни келтириб чиқаради.

“Ўғитли стакан”ларни саноат асосида ишлаб чиқаришни йўлга қўйилиши натижасида пахта заводларининг 180000тоннадан ортиқ чиқиндилари утилизация қилинади, шунингдек, ушбу стаканчалар шоли похолидан, буғдой сомонидан, тахта қириндисидан ва бошқа ҳар қандай ўсимлик чиқиндиларидан тайёрланиши мумкин бўлади.

Ушбу технологияни жорий этиш натижасида қуйидаги масалалар ҳал этилади:

-пахта тозалаш заводи чиқиндилари ҳисобланган “бур” ва турли хилдаги ўсимлик қолдиқлари утилизация қилинади;

-табиий чиқиндиларни ер майдонларига киритиш орқали,деградацияга учраган ер майдонларида тупроқ унумдорлигини сезиларли равишда оширишга эришилади;

- деградацияга учраган ер майдонларида, “Орол” денгизининг қуриб қолган худудларида

дарахтзорлар, суъний ўрмонзорлар, бутазорлар, ўтлоқлар ташкил этиш янада кўпаяди:

- фармацевтика саноати хом-ашё хисобланган шўр ва сувсизликка чидамли бўлган ковул, коврак ва бошқа доривор ўсимликлар кўплаб етиштириш йўлга қўйилади;

- магистраль автомобил йўл ёқаларига ҳам сувсизликка чидамли дарахтлар экилади;

- катта дарё бўйларига эса, тез катта бўладиган «in vitro» усулида кўпайтириладиган Павлония дарахтини экиш имконияти янада кўпайтирилади;

- саноати ривожланган шаҳар атрофида “яшил қалқон” лар ташкил этилади;

-чўллардаги қумли тупроқда ва қумда оқ ва қора саксовул, черкез, жузгун, ковул ва гребеншик экиш орқали дефляцияни олдини олувчи махсус чизиқлар яратиш янада кўпаяди. Деградацияга учраган ерларда саксовул экиш ўсимлик қопламаси зичлигини оширишга ёрдам беради, тупроқда табиий намлик тўпланишига кўмаклашади, ҳаракатдаги қумларни кўчиб юришига барҳам берилади;

- дарахт ва яшил экинларни кўплаб экилиши хисобига эришиладиган асосий мақсад атмосфера ҳавосига ташланаётган углерод қўш оксиди кескин камаяди.

“Ўғитли стакан”ни тайёрлаш учун кичик цехлар ташкил этилади, у ерда махсус пресс дастгохларида ўсимлик чиқиндилари органик елимлар билан аралаштириб пресслаш йўли билан тайёрланади. Прессформадан чиққан стаканлар қуёш нурида ёки махсус печларда 1-2 соат давомида қуритилади.

“Ўғитли стакан”да ердаги намлик ҳисобига чириш жараёни бошланади, чириш ҳисобига пастдан маълум миқдорда иссиқлик чиқади. “Ўғитли стакан” таркибидаги чиқиндининг чириш жараёни намлик таъсирида кучаяди, секин аста тупроққа қўшилиб унинг хосилдорлигини оширади, кўчат ушбу озуқа билан ўзининг вегетация даврини тугатади.

Маълум бўлишича битта дарахт бир бир суткада 180 литр кислород ишлаб чиқаради, бир гектар ўрмон бир суткада 200 та одамнинг нафас олишини таъминлайди. Бир гектар игнабаргли дарахтлар бир суткада 30 кг.

эфир мойлари ишлаб чиқиб, бу аҳолиси 2 млн. бўлган шаҳарни “стериллаш” учун етарлидир. Жаҳон тажрибасига назар ташлайдиган бўлсак, Исроилда дарахт кесиш ўта оғир жиноят ҳисобланади. Агарда дарахт (у вояга етган бўлса ҳам) қурилишга ҳалақит берса, уни бошқа жойга кўчириб ўтқазишади.2016 йилда Ҳиндистонда дарахт экиш бўйича жаҳон рекорди ўтказилиб, бир кунда Уттар-Прадеш штатининг 800минг нафар аҳолиси 50 млн. та ниҳол экишган. 2017 йилда эса Мадхья-Прадеш штатида рекорд янгиланиб, 1,5 млн. нафар аҳоли 66 млн.та кўчат эккан. 2019 йилнинг баҳорида Филиппинда 1 соат ичида 3,2 млн. та кўчат экилган. Бундан ташқари мамлакат қонунчилигига кўра ҳар бир талаба олийгоҳни битиргунига қадар 10 та кўчат ўтқазиб, уни парваришлаши шарт.Эфиопияда бир кунда 353млн. Кўчат экилди.[6].

Киото протоколига биноан Ўзбекистон ўрмонзорларни яратиш натижасида олинадиган кредитларни Тоза Ривожланиш Механизмлари (ТРМ) конвенцияси асосида сотиш орқали глобал углерод секвестрига ўз хиссасини қўшиши мумкин. Ўзбекистонда, йилига 12 миллион АҚШ доллари қийматга эга бўлган қишлоқ хўжалигидан чиқарилган, деградацияга учраган ер майдонларида шўрга чидамли ва кўп мақсадли дарахт навлари экилган ўрмонзорлар барпо этиш ТРМ доирасидаги лойиҳалари учун қулай ҳисобланади. Олмон-Ўзбек лойиҳаси доирасида Амударёнинг қуйи қисмида жойлашган деградацияга учраган суғориладиган ер майдонларини ўрмонзорларга айлантириш орқали углерод тўплаш имкониятларини баҳоланди. Хоразм вилоятида жойлашган деградацияга учраган ерларнинг 2га майдонида туранга (Populus euphratica Oliv.), жийда (Elaeagnus angustifolia L.) ва қайрағоч (Ulmus Pumila L.) маҳаллий дарахт навларини ўстириш бўйича тажрибалар 5 йил давомида ўтказилди. Дастлабки суғориш суви ҳажми йилига 80-160 мм (ғўза етиштириш учун йилига 800-1000 мм) ни ташкил қилди ва бу бошланғич икки босқич давомида дарахтларнинг ривожланиши учун етарли бўлди. [7]

5-расм. Олмон- Ўзбек ҳамкорлик лойихаси асосида Хоразм вилоятида ташкил этилган экинзорлар.

Дунёдаги кўплаб давлат ва халқаро ташкилотлар томонидан иқлим ўзгаришларинг олдини олиш ва асоратларини бартараф этиш бўйича диққатга молик ишларни амалга оширмоқдалар. Шулардан бири, Бирлашган Миллатлар Ташкилотининг “Яшил иқлим” жамғармасидир. У глобал миқёсдаги ташаббус бўлиб, углеродларни атмосферага кам чиқариш ҳамда иқлим барқарорлигига асосланган ривожланишни молиялаштириш орқали иқлим ўзгариши масалаларини ҳал этишга кўмаклашувчи ташкилот ҳисобланади.

Жаҳон банки томонидан экологик хавф-хатарни бартараф этиш ва иқлим ўзгариши билан боғлиқ бўлган масалаларни ҳал қилиш борасида олиб бораётган экологик сиёсати таҳсинга сазовордир. Ҳозирги вақтда Жаҳон банки 130 мамлакат билан иқлим ўзгаришини ҳал қилиш учун биргаликда ҳаракат қилмоқда. Кўплаб мамлакатларда иқлим ўзгаришига мослашишга қаратилган “Ўзбекистонда иқлим ўзгаришига мослашиш чора-тадбирлари” тадбирлар учун кредитлар, иқлим ўзгаришининг салбий оқибатларини юмшатиш учун молиявий кўмаклар ажратилмоқда. Бундан ташқари, Жаҳон банки «углеродли молиялаштириш» ва иқлим ўзгаришини бартараф этиш учун инвестиция фондлари орқали молиялаш масалаларини ҳал қилишда давом этмоқда. Шу жумладан, Ўзбекистондан амалга

оширилаётган Халқаро тараққиёт уюшмаси иштирокидаги “Орол денгизи ҳавзасида иқлим ўзгаришига мослашиш ва унинг оқибатларини юмшатиш Дастури”ни амалга оширилиши ҳудудда иқлим ўзгариши таъсирини ва унга мослашиш, сублойиҳалар орқали самарали усулларни татбиқ этиш муҳим аҳамиятга эгадир.

Хулосалар

- пахта тозалаш заводи чиқиндилари ҳисобланган “бур” ва турли хилдаги ўсимлик қолдиқлари утилизация қилиш натижасида ҳосил қилинган стаканларда турли экин уруғлари ундирилиб ва дарахт кўчатлари қаламча қилиниб деградацияга учраган ер майдонларига экиш йўлга қўйилади;
- деградацияга учраган ер майдонларида, “Орол” денгизининг қуриб қолган худудларида дарахтзорлар, суъний ўрмонзорлар, бутазорлар ва ўтлоқларни кўпайтириш кўзда тутилади:
- фармацевтика саноати хом-ашё хисобланган шўр ва сувсизликка чидамли бўлган ковул, коврак ва бошқа доривор ўсимликлар кўплаб экиш йўлга қўйилади;
- магистраль автомобил йўл ёқаларига ҳам сувсизликка чидамли дарахтлар экилади;
- катта дарё бўйларига эса, тез катта бўладиган «in vitro» усулида кўпайтириладиган Павлония дарахтини экиш имконияти янада кўпайтирилади;
- саноати ривожланган шаҳар атрофида “яшил қалқон”лар ташкил этилади;
- чўллардаги қумли тупроқда ва қумда оқ ва қора саксовул, черкез, жузгун ва гребеншик экиш орқали дефляцияни олдини олувчи махсус чизиқлар яратиш янада кўпайтирилади.
- деградацияга учраган ерларда саксовул экиш ўсимлик қопламаси зичлигини оширишга ёрдам беради, тупроқда намлик тўпланишига кўмаклашади ва ҳаракатдаги қумларни кўчиб юришига барҳам берилади;
- дарахт ва яшил экинларни кўплаб экилиши хисобига эришиладиган асосий мақсад атмосфера ҳавосига ташланаётган углерод қўш оксиди кескин камайтиришга ва “глобал иқлим исишини” камайтиришга хизмат қилади.

Адабиётлар:

1.Ўзбекистон Республикаси Президентининг 2017йил 7февралдаги “Ўзбекистон Республикасини янада ривожлантириш бўйича ҳаракатлар стратегияси тўғрисида”ги ПФ-4947 сонли фармони.

2.Thomas R.Anderson, EdHawkins, Philip D.Jones. CO_2, the greenhouse effect and global warming: from the pioneering work of Arrhenius and Callendar to

today's Earth System Models. Endeavour Volume 40, Issue 3, September 2016, Pages 178-187 https://doi.org/10.1016/j.endeavour.2016.07.002
3.Qingchen Chao, Aiqing Feng. Scientific basis of climate change and its response Global Energy Interconnection, Volume 1, Issue 4, 2018, pp. 420-427. https://doi.org/10.14171/j.2096-5117.gei.2018.04.002Get rights and content
4.Bardescu Ioan, Legendi Amelitta. Carbon Dioxide –Significant Emission Sources and Decreasing Solutions. Procedia - Social and Behavioral Sciences, Volume 180, 2015, pp. 1122-1128. https://doi.org/10.1016/j.sbspro.2015.02.225
5.Andre Van Amstel. Methane. A review. Journal of Integrative Environmental Sciences Volume 9, 2012 - Issue sup1: Non-CO_2 Greenhouse Gasses. Pages 5-30 https://doi.org/10.1080/1943815X.2012.694892
6.Интернет материалларидан.
7.Олмон- Ўзбек ҳамкорлик лойиха материалларидан.

УДК: 32.09.34

Юсупов Р.М., тарих фанлари номзоди
доцент
Андижон қишлоқ хўжалиги ва агротехналогиялар институти
Ўзбекистон, Андижон
Юсупова У.К.
халқ таълими аълочиси
Избоскан туман Халқ таълими бўлими
38- умумий ўрта таълиммактаби тарих фани ўқитувчиси
Ўзбекистон, Андижон

ТАРИХИЙ ТАРАҚҚИЁТДА ҚОНУН УСТУВОРЛИГИ

Аннотация. Мақолада, тарихий тараққиёт даврлардаги меъёрий конунларни давлат тараққиётига қаратилгани, ўз даврининг буюк қомусий олимларни қарашлари ва уларнинг буюк асарларида жаммият тараққиёти ривожи ёритилганлиги алохида ўрин эгаллайди.

Калит сўзлари: жамият, шахис, маданият, стратегия, қонун, Авесто, ислом дини.

Yusupov R.M., candidate of historical sciences
associate professor
Andijan Institute of Agriculture and agrotechnologies
Uzbekistan, Andijan
Yusupova U.K.
school teacher
38 - general secondary
Uzbekistan, Andijan

RULE OF LAW IN HISTORICAL DEVELOPMENT

Annotation. In the article, historical development focuses on the development of the state of the normative fields of the periods, views of the great encyclopedic scholars of his time and their great works, the development of the Jam takes place in Allah.

Keywords: society, personality, culture, strategy, law, Avast, Islam religion.

Жамият моддий дунёнинг таркибий қисми бўлиб, кишилар хаётий фаолиятларининг мажмуидир. Шунингдек, кишилик жамияти тарихий тараққиётнинг муайян босқичда жамиятни вужудга келтирган ва ўз қонуниятларини яратган, қонунлари доирасида эхтиёжларини таъминлаган.

Маълумки бу борада Фуқаролик жамиятининг шаклланиши ва ривожланишда Ўзбекистон Республикаси Президенти Шавкат Мирзиёевнинг “Ўзбекистон Республикасини янада ривожлантириш бўйича ҳаракатлар стратегияси тўғрисида”ги Фармонида (7 феврал 2017 йил) мамлакатимизда ижтимоий-сиёсий ҳаётни, давлат ва жамият қурилишининг барча соҳаларини демократлаштириш ва либераллаштириш, инсон ҳуқуқ ва эркинликларини ҳимоя қилиш, фуқаролик жамиятини шакллантиришда аҳоли иштирокини таъминлашнинг асосий йўналишлари асосида ишлаб чиқилган.

Биринчидан, давлат ва жамият қурилиш тизимини такомиллаштириш, мамлакатни модернизациялаш ва демократик ислоҳотларни чуқурлаштиришда Олий мажлис ва сиёсий партияларнинг ролини кучайтириш, давлат бошқаруви тизимини ислоҳ қилиш, жамоатчилик назорати институтини кучайтириш.

Иккинчидан, қонун устуворлигини таъминлаш ва суд-ҳуқуқ тизимини янада ислоҳ қилиш, суд хокимиятининг чинакам мустақиллигига эришиш, судларни мавқейини ошириш, фуқароларнинг ҳуқуқ ва эркинликларини ишончли химоя қилинишини кафолатллаш.

Учинчидан, иқтисодиётни ривожлантириш ва либераллаштириш. Макроиқтисодий барқарорлик ва иқтисодиётимизда юқори ўсиш суратларни сақлаб қолиш. Иқтисодиётнинг рақобатбардошлигини ошириш, унинг етакчи сохаларни модернизация ва фаол диверсификация қилиш, Хусусий мулк ва тадбиркорликни янада ривожлантириш, Қишлоқ хўжалигида таркибий ўзгаришларни амалга ошириш.Туризим сохасини ривожлантириш.

Тўртинчидан, ижтимоий сохани ривожлантириш. Мухандислик-комуникация инфротузилмаси ва аҳолига қулай уй-жой қурилишини ривожлантиш. Ижтимоий инфраструктурани ривожлантириш. Ижтимоий таъминот ва соғлиқни сақлаш тизимларини такомиллаштириш. Таълим ва фан сохасини ривожантириш. Ёшлага доир давлат сиёсатини такомиллаштириш.

Бешинчидан, хавфсизлик, миллатлараро тотувлик ва диний бағрикенгликни таъминлаш ҳамда чуқур ўйланган, ўзаро манфаатли ва амалий ташқи сиёсат. Хавфсизлик, диний бағрикенглик ва миллатлараро тотувликни таъминлаш. Пухта ўйланган, ўзаро манфаатли ва конистркутив ташқи сиёсатни амалга ошириш[1.7-11].

Бу ҳаракатлар стратегиясининг ишлаб чиқилиши ва хаётга тадбиқ этилиши, ўзбек халқнинг давлатчилк тараққиётининг қонунчилиги даражасини ифодалайди. Қонунчиликнинг манбаларини, қомусий олимлар томонидан батафсил ўрганилганлиги, фуқароларнинг хуқуқий онгини янада юксалтириб, ҳалқ хокимиятчилигини бойитиб борган.

Абу Наср Форобий “Фозил одамлар шаҳри” асарида, ўз даврининг донишманди Афлотун қонунлари моҳиятини қуйидагича айтганидек, агар

соҳиби қонун оддий одамлар каби жохил бўлса, у одамларга наф келтирадиган қонунни жорий этолмайди.

Афлотун қонунларга риоя қилишда тарбия ва машғулотлар катта аҳамиятга эга эканлигини, ўзи қонунни менсимайдиган ва шу билан бирга қўли остидагиларни ҳам шунга ундайдиганлар ўз хатти-ҳаракатлари ила катта тартибсизликлар келтириб чиқаришини, қонунларнинг моҳияти ва афзалликларини халққа мантиқ ўқитиш ва ўргатиш орқали тушинтришни айтади.

Халқ қонунларга эхтиёж сезиши ва уларни чуқур ўрганиши зарур, чунки улар кейинчалик халқнинг ўзига фойда келтирадилар. Акс ҳолда қонунда кўзланган мақсадга эришиб бўлмайди. Афлотун мисол келтириб, гўдак боланинг ҳунар ўрганишга зўр иштиёқи борлиги туфайли у ўйин орасида эшик ва уйларнинг қандай ясалишини ўрганиб олишини ва кейинчалик шу ҳунарни эгаллаб олишини, бу қобилиятнинг фойдаси тегишини айтади.

Афлотун айтадики, соҳиби қонун томонидан оғир ишлар ва машаққатли меҳнат билан боғлиқ бўлган матонат талаб қилиниши энг яхши адолатдир, чунки унинг пировардида қулайлик ва хайирли ишлар келади, бу ҳолат худди аччиқ, аммо соғлиққа яхши таъсир этувчи дори ичишга ўхшайди.

Афлотун, инсон табиий хислатларга эга-булар ундаги хулқ-атвор ва хатти-харакатларга сабаб бўладилар, деб тушунтиради. Соҳиби қонун бу хислатларни назарда тутиши, уларни тузатиши, шу хислатларни тузатувчи қонунлар чиқариши керак, чунки бу билан соҳиби қонун фуқаронинг хулқ-атворини ҳам тузатади...

Афлотун турли қонунларнинг вужудга келиши, йўқолиши ва янгиланиши фақат унинг замонасигина тааллуқли бир янгилик эмаслигини тушинтиришдан бошлайди. Зотан қадим замонларда ҳам шундай бўлган ва келгусида ҳам шундай бўлади. Афлотун, қонунларнинг бекор қилиниши ва йўқолишига икки сабаб бор, деб ҳисоблайди. Биринчиси-уларнинг амалда қўлланиши муддатининг чўзилиб кетиши бўлса, иккинчиси-дунёда ҳамма халқлар учун ҳалокатли тўфон, вабо касалликги каби оммавий фалокатларнинг рўй бериши оқибатидир деб такидлайди[2.17-26].

Маълумки қадимги Турон заминида қонунчилик маданияти масаласида тўхталадиган бўлсак, қонунчилик милоддан аввалги 3-4 минг йилликлардаёқ шакилланган. Турон замини қонунчилик тарихига бой бўлиб, бу заминда энг қадимги қонунларнинг намуналари, диний-хуқуқий таълимотлари, мактаблари ва оқимлари пайдо бўлган. Бизнинг аждодларимиз маънавияти диний ва дунёвий қарашларининг уйғунлиги асосида шаклланган. Қонунга, давлат ва сиёсатга эътибор Марказий Осиё халқларида қадим замонлардан юксак бўлган.

Марказий Осиё халқларининг қадимги қонунчилик маданиятини ўрганишда дунё қонуншунос олимлари томонидан тан олинган манба

“Авесто” китобида диний, дунёвий, аҳлоқий қонун-қоидалар билан бирга жиноят ва жазо каби масалаларга оид қонунлар ҳам битилган. Ушбу қонунчилик манбасида оиланинг поклиги, оилада бола тарбияси, оилавий турмушнинг мустаҳкамлиги ва муқаддаслиги масалалари атрофлича таъкидланган.

Ислом динининг Марказий Осиёга кириб келиши билан Самарқандда, Тошкент, Марғилон, Бухоро каби шаҳарларда фикҳ илми ғоят ривожланиб, Мовароуннаҳр фикҳшунослари “Қуръони карим” ҳамда “Хадис” хукумлари ва қоидаларига асосланган холда шариатни ривожлантирадиган қонунлар тизимини янада мукаммаллаштиришдилар.

Бу ўлкада қонунчилик маданиятини ривожлантирган мухим манбалардан яна бири “Темур тузуклари”дир. Темур тузукларида давлатни қонун-қоидалар билан идора этиш санъати акс эттирилган. Биринчи навбатда давлатни дин ва шариат қонунлари билан, жамиятни эса 12 табақа ва тоифага бўлиб идора қилиш усули билан бошқарилган. Улар: 1) сайидлар, уламо ва шайхлар; 2) билимдон кишилар; 3) дуогўй тақводорлар; 4) амирлар, сарҳанглар, сипоҳсолорлар; 5) сипоҳ билан раият; 6) доно ва ишончли кишилар; 7) вазирлар, саркотиб ва девон битикчилари; 8) ҳакимлар, табиблар, мунажжимлар ва муҳандислар; 9) муҳаддислар (ҳадис олимлари ва ровийлар); 10) сўфийлар ва орифлар; 11) ҳунар ва санъат аҳли; 12) сайёҳ ва тижорат аҳилларидан иборат бўлган[3.33, 79, 135].

Ўз даврининг етук жамиятшунос олимларининг жамиятни юксалтириш борасидаги ғояларидан кўп далиллар келтиришимиз мумкин. Албатта даврий нуқтайи назардан ёндашиладиган бўлса, ўз даврининг қонунларини кучини йўқалишига сабаб инсоният олмининг хохиш истаклари ва дунё қарашини ўсиб бориши мухим ўрин эгаллайди. Бу борада жамиятда қонуннинг устуворлигини мустаҳкамланиши, фуқароларнинг қонунга риоя этишлари алохида ахамият касиб этадилар. Бу хуқуқий билим ва қонунга асосланган аҳлоқий меъёрларга киради. Етарлича хуқуқий маданиятга эга бўлган инсон қонун устуворлигини таъминлашда фаол бўлади. Чунки инсон ижтимоий тараққиётнинг асосий омили, дунёдаги энг олий мавжудот ва чексиз коинотнинг бебаҳо тожидир.

Умуман олганда қонун ва ўз даври учун яратилган қонунчилик маданиятига амал қилиб яшаш баркамол авлод келажагини ва кучли фуқаролик жамияти барпо этиш муваффақиятини таъминлайди.

Фойдаланилган адабиётлар рўйхати:

1. 2017-2021йилларда Ўзбекистон Республикасини ривожлантиришнинг бешта устивор йўналиши бўйича Ҳаракатлар стратегиясини “Халқ билан мулоқат ва инсон манфаатлари йили”да амалга оширишга оид Давлат дасткрини ўрганиш бўйича илмий-услубий рисола.-Т.: “Маънавият”, 2017. 7, 11 бет.
2. Абу Наср Форобий. Фозил одамлар шаҳри.-Т.: Абдулла Қодирий номидаги халқ мероси нашриёти, 1993. 17-26 бет.

3.Сагдуллаев А., Алимов Б.,Мавлонов У.,Норқулов Н.Ўзбекистон тарихи: Давлат ва жамият тараққиёти.-Т.: “Академия”,2000. 33, 79, 135-бет.

УДК 616.12–008.331.1-082

Юсупова М.Ш.
ассистент
кафедра пропедевтика внутренний болезни
Максудов О.
ассистент
кафедра пропедевтика внутренний болезни
Андижанский государственных медицинский институт
Узбекистан, Андижан

ПЕРВИЧНАЯ ПРОФИЛАКТИКА АРТЕРИАЛЬНОЙ ГИПЕРТЕНЗИИ

Аннотация: Многочисленные исследования кардиоваскулярных заболеваний с позиции сердечно-сосудистого континуума свидетельствуют о ведущей роли дисбаланса нейрогуморальной системы в пользу повышенной активности симпато-адреналовой и ангиотензин-адреналовой ее составляющих. Методы оценки этих жизненно важных регуляторов весьма разнообразны, каждый из них имеет свои преимущества и недостатки.

Ключевые слова: артериальная гипертензия, первичная профилактика, кардиоваскулярная заболевания.

Yusupova M.Sh.
assistant
department of propeification of internal diseases
Maksudov O.
assistant
department of propeification of internal diseases
Andijan State Medical Institute
Uzbekistan, Andijan

PRIMARY PREVENTION OF ARTERIAL HYPERTENSION

Resume. Numerous studies of cardiovascular diseases from the perspective of the cardiovascular continuum indicate the leading role of the imbalance of the neurohumoral system in favor of the increased activity of its sympatho-adrenal and angiotensin-adrenal components. Methods for assessing these vital regulators are very diverse, each of them has its own advantages and disadvantages.

Key words: arterial hypertension, primary prevention, cardiovascular disease.

Relevance. One of the most important problems of modern cardiology is arterial hypertension (AH), which is combined with a high frequency of various complications, is the cause of death and disability of the adult population worldwide [4,8]. Due to the intensive study of theoretical and practical aspects of hypertension, the emergence of new methodological approaches to its treatment, as well as the introduction of educational and informational programs, there is a tendency to improve the prognosis and quality of life of patients[1,6].

The sympatho-adrenal system is the most important integral system of regulation, since it serves as a link between the Central nervous system and peripheral organs. One of the main effector organs of this system is the heart, since among all peripheral organs, the heart has the highest density of sympathetic innervation and, accordingly, the highest concentration of the main mediator of the sympathetic nervous system - norepinephrine. As a result of these structural and functional features, the heart is at the center of the influence of both emotional and physical stresses that a person constantly experiences during life[3,7].

On the basis of representations about the direct relationship between the severity of immune responses and the functional status of the sympatho-adrenal system, it is logical to assume that the absence of a marked activation of this system after injection of tumor cells due to weak immunogenicity of the latter, and the lowering of the tone of the system in subsequent periods the growth of the tumor — specificity of tumor.

Such changes in the activity of the sympatho-adrenal system can affect the state of antitumor immunity and cause its failure[2,5].

Purpose of research. Reduce the prevalence of arterial hypertension and risk factors, morbidity with temporary disability in an organized population by implementing a primary prevention program based on dietary restriction of table salt.

Material and methods of research. At the industrial enterprises of Uz-avto motors in Asaka, a screening survey of men and women 25-49 years of age from among workers and employees was conducted. The average age was 39.1 ±6.8 years in the main group and 39.0±7.1 years in the comparison group.

Thus, the surveyed populations were of the same type in terms of the number of men and women, working conditions, and age composition, which allowed us to use the results of the study for comparison.

Research result. At the beginning of the study date range (2018), out of the study cohort of patients (as of 2019 — 62 people), only 17 individuals had an established diagnosis of "hypertension" and were under dispensary observation. However, in some patients, the quality of medical care was not evaluated due to insufficient completeness of the clinical data available in the primary documentation. The coverage of the studied cohort of patients with clinical indicators varied significantly over the years, By 2019. the completeness of data in outpatient charts for all clinical parameters necessary for calculating indicators was sufficient in 72.6–87.1 % of patients. Prior to this, insufficient data was

reported primarily for evaluating measures to control physical activity, Smoking, and cholesterol. For the period from 2018 to 2019, the maps most fully reflected information on blood pressure control and rational nutrition. Increasing the completeness of filling out medical records is primarily associated with appropriate measures to improve the quality of medical care (especially starting from 2020).

The results of calculating clinical indicators in the studied cohort of patients with hypertension for 2018-2019 are shown in Fig. 1-6. For almost the entire period from 2018 to 2019, the implementation of measures to control the level of physical activity (figure 2), Smoking, weight and nutrition was at a good level. However, if we evaluate the overall effectiveness of these measures, then they can be considered effective in most patients only for physical activity (most patients had a sufficient level of physical activity during all years).

The remaining measures were somewhat less effective: by 2018-2020, the proportion of smokers increased slightly; the proportion of people with increased body weight practically did not decrease during the entire period, despite the ongoing educational work; the vast majority of patients with hypertension continued to eat irrationally, despite explanations on the specifics of the diet for hypertension. Cholesterol control and blood pressure control remain key "problematic" components of medical care for patients with hypertension in the CSMR.

Conclusion. To improve the effectiveness of mass preventive examinations, a short questionnaire and a tactical algorithm for screening for cardiovascular diseases were developed and implemented. The three-group system of medical examination of the population is supplemented with specific recommendations for the prevention of early forms of hypertension and FR.

It was found that dietary intervention with restriction of sodium chloride for three years significantly improves hemodynamic parameters, taste sensitivity to salt among individuals with early forms of hypertension and risk factors, does not cause side effects, and does not require significant material costs.

Использованные источники:

1. Агаджанян Н.А. Стресс. Адаптация. Репродуктивная система / Н.А. Агаджанян, Д.И. Рыжаков, Т.Е. Потемина, И.В. Радыш. — Н. Новгород: Изд-во Нижегородской ГМА, 2009. — 296 с.

2.Дубова Л.И. Определение содержания глюкозы в слюне глюкозооксидантным методом как показателя психоэмоционального напряжения в стоматологии / Л.И. Дубова // Лабораторное дело. — 1990. — № 4. — С. 70-71.

3.Логунова Л.В. Оценка активности симпатоадреналовой системы у больных с некоторыми эндокринопатиями и при токсических воздействиях в эксперименте / Л.В. Логунова, Ф.С. Дзугкоева, И.В. Можаева, С.Г. Дзугкоева // Научные труды I съезда физиологов СНГ. — Сочи, 2005. — Т. 2. — С. 109.

4 Малов Ю.С. Взаимосвязь уровней кортизола и тестостерона в крови и слюне / Ю.С. Малов, В.А. Карлов, А.К. Кучмин // Клиническая лабораторная диагностика. — 1993. — № 2. — С. 10-14.
5.Терентьев В.П. Особенности функционирования симпато-адреналовой системы у больных артериальной гипертонией с различными вариантами ремоделирования левого желудочка при его гипертрофии / В.П. Терентьев, Е.В. Белова, Б.Я. Зонис // Рос. кардиол. журнал. — 2001. — № 4. — С. 39-42.
6.Bristow M.R. β-Adrenergic receptor blockade in chronic heart failure / M.R. Bristow // Circulation. — 2000. — Vol. 10. — P. 558-569.
7. Devanathan S. Plasmon-Waveguide Resonance Studies of Ligand Binding to the Human β_2-Adrenergic Receptor / S. Devanathan, Z. Yao, Z. Salamon [et al.] // Biochemistry. — 2004. — Vol. 43, № 11. — P. 3280-3288.
8.Hines P.S. Novel epinephrine and cyclic cAMP -mediated action on BCAM/Lu dependent sickle (SS) RBC adhesion / P.S. Hines, Q. Zen, S.N. Burney [et al.] // Blood. — 2003. — Vol. 101 (8). — P. 3281-3287.

УДК 330

Юсуфова М.А.
студент 4 курса
кафедра экономической теории
Астраханский государственный университет
Россия, г. Астрахань

РЫНОК АЛКОГОЛЬНОЙ ПРОДУКЦИИ: АКТУАЛЬНЫЕ ПРОБЛЕМЫ И МЕТОДЫ РЕГУЛИРОВАНИЯ

Аннотация: в статье будут раскрыты методы, которые предпринимает государство в данной борьбе; будет рассмотрено прогнозирование внутреннего потребительского спроса на алкогольную продукцию, так как это является очень важной составляющей для прогнозирования ее производства.

Ключевые слова: спрос на алкоголь, потребление алкоголя, нелегальная продукция, прогнозирование; ценовая доступность.

Yusufova M. A.
4th year student
Department of Economic Theory
Astrakhan State University
Russia, Astrakhan

ALCOHOLIC PRODUCTS MARKET: CURRENT PROBLEMS AND REGULATORY METHODS

Abstract: the article will reveal the methods that the state is taking in this fight; Forecasting of domestic consumer demand for alcoholic beverages will be considered, since this is a very important component for forecasting its production.

Keywords: demand of alcohol, alcohol consumption, illegal products, forecasting; price affordability.

Потребление алкоголя является основным мотивом смерти около 2,5 млн. человек ежегодно и причиной огромных количеств болезней, которое оно вызывает. Это третий фактор риска заболеваний и нетрудоспособности населения мира, имеющий многозначащее значение. Около 4% всех смертей в мире происходят по причине потребления алкоголя, что превышает смертность от ВИЧ/СПИДа, насилия и туберкулеза.[4, с. 117.] Помимо этой проблемы, есть еще составляющая. Потребление спиртных напитков является неотделимым компонентом образа жизни и культуры населения во

многих странах мира, в том числе, и в России, которая является одним из мировых лидеров по потреблению спиртных напитков.[2, с. 4.]

Алкоголь доставляет удовольствие, поднимает настроение, позволяет расслабиться, снять напряжение, однако помимо положительных эффектов есть множество отрицательных: негативное влияние на здоровье человека, вследствие этого производительность труда будет снижена, поэтому заработная плата тоже будет вынуждена сократиться.

Согласно этим причинам необходимо принять меры для сокращения потребления алкоголя. Первое, что можно предпринять - это установка высоких цен на данный вид товара, что позволит потребителям отказаться от покупки спиртных напитков. Можно было бы поступить именно таким образом, если бы не было возможности перейти на товары-субституты. При повышении цены на пиво, люди перейдут на другой вид алкоголя, который в сравнении с пивом имеет низкую цену, но произойти так может не во всех случаях, так как это касается людей, которые только внедряются в процесс распития спиртных напитков и получения веселого настроения, так называемые «новички». Увидев высокую цену, они либо перейдут на товар-заменитель, либо потеряют интерес к приобретению спиртных напитков в принципе. Для подробного разбора следует рассмотреть эластичность спроса по цене и доходу.

Таблица. Эластичность спроса на алкогольные напитки в России [1, с. 38.]

	Самогон	Водка	Пиво	Вино
Эластичность спроса по цене	-	-1, 774	-3,017	-1,045
Эластичность спроса по доходу	-1,049	0,524	1,114	1,304

Ссылаясь на таблицу можно заметить, что одни эластичности положительны, а другие отрицательны. Например, эластичность спроса по доходу на самогон меньше нуля, а на водку, пиво и вино — больше нуля. Это означает, что самогон — инфериорный товар, а остальные три типа алкогольных напитков — нормальные товары. Причем из этих трех спрос на пиво и на вино эластичны но доходу, а спрос на водку — неэластичен. Больше всего рост доходов повысит потребление вина, так как вино в России — преимущественно напиток богатых и «предмет роскоши» с точки зрения экономической классификации, а меньше всего — водки. В структуре потребления будет увеличиваться доля менее крепких алкогольных напитков — пива и особенно вина, что все же является позитивным изменением.[3, с. 86.]

При рассмотрении таблицы после эластичности спроса по доходу следует перейти к эластичности спроса по цене. Видно, что рост цен снизит

величины спроса и на водку, и на пиво, и на вино (самогон в рамках официального рынка не продается, поэтому для него эластичность спроса по цене отсутствует). Все три спроса эластичны по цене. Причем сильнее всего среагирует на увеличение цен спрос на пиво, для которого эластичность спроса по цене — самая большая по абсолютной величине (3,017). Это очень обнадеживающий результат. Он показывает, что повышение цены пива может быть мощным фактором, снижающим его потребление. В последние годы в России особенно активно потребляет пиво молодежь, если повышение цен сократит потребление пива этой наиболее уязвимой группой россиян, такая мера может быть вполне оправданной.

Низкая ценовая доступность является одной из главных причин незаконного потребления алкоголя. В особенности большим спросом пользуется нелегальная продукция, в том числе «домашняя» в сельской местности, что обусловлено низкими доходами населения. В России к местному напитку относят самогон. Когда цены на алкоголь повышаются, потребители переходят на более выгодные для них варианты, такие как: самогон, боярышник и другие. Из-за которых потребление алкогольных напитков не сократится, а продолжит пагубно влиять на организмы тысячи человек.

Поэтому государство предпринимает иные меры для выполнения данной цели. Одной из них является ограничение продажи этого блага. Ограничение продажи подразделяется на несколько форм, к которым можно отнести: часы продажи, дни, места, реклама в средствах массмедиа. То есть во многих магазинах после 22:00 продажа спиртных напитков запрещена, что уже снижает спрос на алкоголь в какой-то доле, существуют дни, когда нельзя приобрести данный напиток и покупка не состоится и места, в которых запрещается употреблять алкоголь, такие как: здравоохранения, общественный транспорт, место работы, находясь на этих локациях практически ежедневно человека даже не посетит мысль о том, чтобы в данный момент приобрести алкогольный напиток, реклама в свою очередь подсознательно действует на человека.

Форкастинг внутреннего потребительского спроса на продукцию товаров, изготовленных на спиртовой основе, является самой важной частью прогнозирования объемов ее производства: объемы внутреннего потребления покрывают примерно две трети объемов производства водки, потребления вина примерно вдвое превышает объем отечественного производства, объемы производства и потребления пива можно сказать идентичны. Аппаратом для анализа и прогнозирования является система функций спроса. Теоретически, функция спроса на отдельный товар (группу товаров) выражается соотношением:

$$Y_i = F(X, P_1, P_2, \dots, P_i, \dots, P_N), \text{ [5, с. 124.]} \quad (1)$$

где Y_i – расходы на i-й вид товаров, X – доход, P_i – уровни цен на соответствующие виды товаров или услуг, $j = \frac{1}{N}$. Доходы представлены в данном случае в номинальном выражении (в текущих ценах), а расходы – в неизменных ценах (физическом объеме).

Такой вид функции спроса выводится из теоретической схемы, которая описывает максимизирование полезности набора товаров и услуг для покупателя, приобретаемых им при известной величине его дохода и уровне цен на отдельные товары и услуги. [4, с. 124.]

Существует ряд ключевых предложений, направленные на оптимизацию производства и оборота алкогольной продукции в России:

1) Рационально было бы ввести продажу алкоголя в специализированных магазинах, так как это связано с такой актуальной проблемой в России, как коррупция.

2) К эффективным мерам, направленным на сокращение потребления спиртных напитков, можно отнести пропаганду здорового образа жизни и спорта, и увеличения доли социальной рекламы, показывающей негативную сторону последствий злоупотребления алкоголем.

В заключении, стоит написать, что для сокращения потребления алкоголя применяются разнообразные меры, благоприятно влияющие на исход. Непосредственно, к таким мерам относятся: ограничения продажи (часы продажи, дни места, реклама), продажа алкоголя в магазинах специального назначения, агитация к здоровому образу жизни. Все вышеперечисленное в совокупности играет немаловажную роль и помогает достигнуть назначенной цели, то есть сократить потребление алкогольных напитков, что приведет к меньшему количеству летальных исходов, неблагополучных семей и более здоровому населению в Российской Федерации.

Использованные источники:

1. Андриенко Ю. В., Немцов А. В. Оценка индивидуального спроса на алкоголь //Консорциум экономических исследований и образования. Серия «Научные доклады». 2005. - № 05/10. С. 1-49.
2. Ким, В.В., Рощин, С.Ю. Влияние потребления алкоголя на заработную плату и занятость в России – 2011. – С. 1-31.
3. Ким И.А. Микроэкономика - 2018. – 328с.
4. Соловьев, А.М. Анализ и прогнозирование производства и оборота алкогольной продукции. - 2013. – С. 117-129.
5. Соловьев, А.М. Производство и оборот алкогольной продукции в мире // Проблемы прогнозирования. – 2010. - №4. – С. 117-129.

УДК 330

Юсуфова М.А.
студент 4 курса
кафедра экономической теории
Астраханский государственный университет
Россия, г. Астрахань

ПАНДЕМИЯ (COVID-19): ПОСЛЕДСТВИЯ НА УРОВНЕ МИРОВОГО ОБЩЕСТВЕННОГО БЛАГОСОСТОЯНИЯ И СОЦИАЛЬНО-ЭКОНОМИЧЕСКОЙ ПОЛИТИКИ РОССИИ

Аннотация: на сегодняшний день в Российской Федерации через систему социальной защиты осуществляется социально-экономическая политика. Социальная и хозяйственная жизнь человека взаимодействуют между собой. В данной статье будет изучено влияние пандемии на социально-экономическую политику России и общественное благосостояние мира в целом.

Ключевые слова: общественное благосостояние, пандемия, плавающий курс, стимулирующая бюджетно-налоговая политика, ФРС.

Yusufova M. A.
4th year student
Department of Economic Theory
Astrakhan State University
Russia, Astrakhan

PANDEMIC (COVID-19): CONSEQUENCES ON THE GLOBAL SOCIAL WELL-BEING AND SOCIO-ECONOMIC POLICY IN RUSSIA

Abstract: today, the Russian Federation implements social and economic policy through the social protection system. Human social and economic life interact with each other. This article will examine the impact of the pandemic on the socio-economic policy of Russia and the public welfare of the world as a whole.

Keywords: public welfare, pandemic, floating exchange rate, stimulating fiscal policy, Fed.

На данный момент основной проблемой в мире является пандемия COVID-19. Те, кто выступал за сокращение затрат на медицинские социальные программы, которые имеют прямое значение к социально-экономической политике страны, должны понимать, что такие изменения достаточно рискованные. Здоровье общества зависит от здоровья его самых бедных. Эта цепочка имеет место быть, так как те, кто не могут позволить

себе дорогостоящее лечение не имеют возможности получить его и при этом будут переносчиками инфекции. На лицо – отрицательный исход.

На социально-экономическую политику, также влияет экономика страны и в каком она находится положении, так как в сложном экономическом состоянии, государство будет ограничено в бюджете, и социальная защита населения будет под угрозой. Ситуация с коронавирусом влияет на Россию косвенно, через изменение экономической обстановки в других странах, сообщает «Интерфакс». [1.] Пандемия не приведет Россию к экономическим потерям, потому что резервов, накопленных в суверенном Фонде национального благосостояния (ФНБ), хватит для покрытия расходов бюджета на пять лет даже при нефти $20 за баррель. Оценивая ситуацию с экономикой, с финансовыми рынками, она стабильна, но при этом требует постоянного наблюдения, взвешенности в принятии решений.

Экономист Софья Донец пояснила журналистам «Ренессанс Капитала», что имеется четыре причины полагать о том, как Россия может пройти кризис, вызванный падением цен на нефть и коронавирусной эпидемией, лучше, чем многие другие страны.

- Россия имеет шансы избежать полномасштабной эпидемии за счет принимаемых карантинных мер.
- Текущий шок менее чувствителен для России, чем для многих экономик с другой структурой.
- Реакция со стороны властей в части фискальных и денежно-кредитных мер будет отличаться от предыдущих кризисов. Экономисты ожидают более поддерживающую политику, которая положительно скажется на перспективах роста.
- Плавающий курс рубля должен будет сгладить влияние внешнего шока на экономику.

В России планируют вводить налоговые каникулы для плательщиков, впоследствии налоги будут снижаться. Это вызовет сдвиги кривой IS вправо, что неизбежно приведёт к повышению обменного курса. Этот сдвиг оказывает влияние на обменный курс, но не на уровень дохода, что и должно сгладить влияние внешнего шока (рис. 1). Так как стабильный уровень дохода не позволит ухудшиться благосостоянию общества и социально-экономической политике.

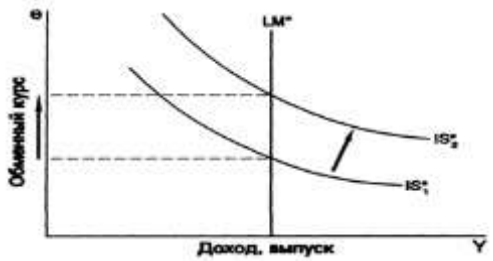

Рисунок 1. Стимулирующая бюджетно-налоговая политика при плавающем обменном курс

Ко всему прочему, COVID-19 оказывает непосредственно прямое влияние на общество, так как здоровье нации, которое является объективным фактором, находится под настоящей угрозой. Влияние распространения коронавирусной инфекции COVID-19 на экономику сложно оценить по таким показателям, как уровень занятости, инфляция и ВВП. Агентство предложило пять индикаторов, которые позволяют отследить, как потребители реагируют на ситуацию, и получить своевременные данные. [4.]

Потребительские расходы составляют 70% мировой экономики, отмечает агентство, поэтому любая приостановка деятельности может нанести ущерб, в частности, помешать ее росту или привести к сокращению. Ряд секторов экономики уже пострадал от коронавируса.

Второй показатель – это розничные продажи. Согласно исследованию Johnson Redbook, потребители стали приобретать преимущественно товары первой необходимости. Так, за первую неделю марта увеличились продажи лекарств, чистящих средств, хозяйственных товаров, продуктов и так далее.

Третий индикатор – это кассовые сборы в кинотеатрах. Из-за коронавируса кинокомпании переносят премьеры, как, это произошло с новой картиной об агенте Джеймсе Бонде. Сеть кинотеатров AMC Theatres, лидер рынка в США сообщила, что сократит продажу билетов вдвое.

Последний индикатор – это потребительская уверенность. Рассчитанный Bloomberg индекс потребительской уверенности сокращается шестую неделю подряд – это самый длительный период с 2015 года. Больше всего на поведение потребителей повлияло падение фондовых рынков. Однако пока ситуация не вызвала «экономической паники».

Отметив все вышеперечисленные индикаторы, позволяющие определить реакцию потребителей, следует продемонстрировать это на графике AD-AS. Так как потребители не имеют возможности выходить из дома, они приобретают лишь товары первой необходимости, и опираясь на индикаторы, вытекает следующее: совокупный спрос в силу всех отрицательных воздействий снижается происходит переход из точки А в точку В, при условии, что начальная точка экономики находилась в точке А. Как видно из графика в точке В уровень производства ниже естественного и в долгосрочной перспективе видно, что из стадии рецессии есть возможность выйти. Есть отдельный нюанс, в случае, когда Федеральная резервная система (ФРС) уменьшает количество денег, то путем снижения цен будет выполнен переход из точки В к точке С. Но в данном случае следует ожидать восстановления ситуации с пандемией во всем мире, для чего и приняты меры предосторожности и объявлен карантин.

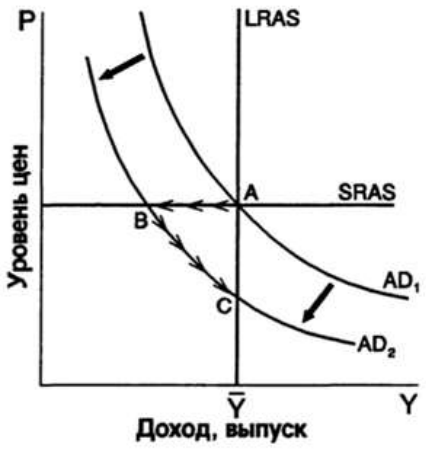

Рисунок 3. График совокупного спроса и совокупного предложения.

Исходя из всего вышесказанного, следует сказать, что пандемия (COVID-19) не оказывает сильного влияния на социально-экономическую политику в России по сравнению с другими странами, в Российской Федерации все достаточно стабильно, благодаря резервам, накопленные фондом национального благосостояния (ФНБ); во время применяемым карантинным мерам в стране, такие как дистанционное обучение школьников и студентов, отпуск и каникулы в течении семи дней, направленные на то, чтоб люди оставались дома и не подвергали себя опасности, а также отмена любого рода мероприятий для сведения к нулю любое скопление людей; поддерживающей политике и плавающему курсу рубля, который должен поспособствовать сглаживанию внешнего шока на экономику. Касаемо благосостояния, к сожалению, пандемия (COVID-19) оказывает большое негативное влияние на благосостояние общества, но над этим работают и все люди должно способствовать этому, выполняя все указания в постановлениях во всех городах, странах, для того, чтобы жизнь человечества пришла в нормальную для всех форму.

Использованные источники:

1. В России оценили прямое влияние коронавируса на экономику. [Электронный ресурс]. – Режим доступа: https://www.rosbalt.ru/business/2020/03/04/1831109.html
2. Эксперты оценили запас прочности экономики России перед эпидемией. [Электронный ресурс]. – Режим доступа: https://www.rbc.ru/economics/18/03/2020/5e71fcb09a794719b3cb1cb7
3. Интерфакс: новости. [Электронный ресурс]. – Режим доступа: https://www.interfax.ru/
4. Реакция на вирус: как устройство общества влияет на борьбу с эпидемией [Электронный ресурс]. – Режим доступа: https://www.rbc.ru/opinions/society/14/03/2020/5e6b97519a7947b729b16bae

УДК 330

Юсуфова М.А.
студент 4 курса
кафедра экономической теории
Астраханский государственный университет
Россия, г. Астрахань

БАНКОВСКИЕ УСЛУГИ: ПОНЯТИЕ, ПОДХОДЫ И ВИДЫ

Аннотация: В данной статье будут рассмотрены понятие, виды банковских услуг, а также подробно рассмотрены четыре основных подхода понятий «банковская услуга», «банковский продукт».

Ключевые слова: банковская услуга, банковский продукт, основные подходы, стратегические, оперативные, специальные услуги.

Yusufova M. A.
4th year student
Department of Economic Theory
Astrakhan State University
Russia, Astrakhan

BANKING SERVICES: CONCEPT, APPROACHES AND TYPES

Abstract: This article will consider the concept, types of banking services, and also consider in detail the four main approaches to the concepts of "banking service", "banking product".

Keywords: banking service, banking product, basic approaches, strategic, operational, special services.

Одним из приоритетных направлений стратегии экономического развития Российской Федерации является активизация финансового рынка страны и формирование в перспективе на ее территории мирового финансового центра. Наиболее развитым сектором российского финансового рынка на современном этапе является рынок банковских услуг, который мог бы стать «локомотивом» финансового рынка.

Банковская конкуренция — это один из видов конкуренции на финансовом рынке, в рамках которой банки вступают в экономическое состязание за финансовые активы и клиентов со всеми его участниками, в том числе и небанковскими организациями. Создание условий для развития конкуренции на рынке банковских услуг считается ключевым фактором эффективной реализации принципа единства экономического пространства и свободного перемещения финансовых услуг.

Анализ современной научной литературы позволяет выявить четыре основных подхода к определению понятий «банковская услуга», «банковский продукт».

Таблица 1. Основные подходы понятий «банковская услуга», «банковский продукт» [1, с. 27-28.]

№	Подход	Краткое описание	Представители
1	Денежный подход	Центральное значение данной категории – это «деньги» как ресурс, который изготавливается банками в соответствии с требованиями объективных экономических законов. Представители определяют банковский продукт как товар особого рода в виде денег, платежных средств, конкретного банковского документа, и игнорируют разграничение денежной, и не денежной составляющих банковского продукта.	О. И. Лаврушин, Ю.В. Головин.
2	Маркетинговый подход	В рамках данного подхода господствует две концепции. Согласно первой концепции, существует только два понятия, которые достаточно полно характеризуют предмет деятельности банка: банковская операция и банковская услуга. Согласно второй концепции понятия банковская услуга и банковский продукт являются синонимичными.	Э.А. Уткин, С.А. Гурьянов, Ю.Г. Максутов, Р.В. Алехин, А.Н. Иванов, А.В. Романов, В.Д. Маркова.
3	Правовой подход	Основные положения данного подхода изложены в законодательстве и комментариях к нему юристов. В современном российском законодательстве не находит места понятие банковский продукт. Несмотря на использование понятий, операция и услуга эти категории не приобрели четко формализованной конструкции.	-
4	Клиентский подход	В рамках данного подхода основной акцент в рассматриваемых терминах авторы делают на клиенте. Клиент является критерием, отличия одного понятия от другого. Объектом купли-продажи на банковском рынке (банковским товаром) являются не деньги, а банковские услуги.	Ю.И. Коробов, Ю.С. Масленченков, А.П. Мирецкий

Под понятием банковская услуга понимается, во-первых, итог деятельности банка по удовлетворению потребностей клиента по его обслуживанию, а во вторых, результат обслуживания клиентов.

На современном этапе развития банковского дела происходит «перемешивание» разных видов услуг, пакеты которых продают в качестве «банковских продуктов». В своем учебнике банковского менеджмента О.И. Лаврушин приводит классификацию и банковских продуктов. [2, с. 17.] В основе данной классификации лежит признак направленности деятельности кредитной организации:

– традиционный;
– дополнительный;
– нетрадиционный.

К традиционным продуктам относятся наиболее распространенные и наиболее потребляемые услуги банка: кредитные, депозитные, расчетные, инвестиционные, выпуск и обслуживание пластиковых карт. Дополнительные услуги сопровождают процесс оказания традиционных услуг. Такими услугами являются инкассация, перевозка документов и ценностей, конвертации валюты, расчет и управление рисками, хеджирование рисков. И последняя группа в этой классификации – нетрадиционные продукты. К ним относятся факторинговые, форфейтинговые и лизинговые продукты, консультационные и информационные продукты, выдача гарантий, депозитарные продукты, выполнение доверительных операций, хранение ценностей клиента и тому подобное.

Помимо этих видов, банковские услуги также делятся на следующих четыре типа [2, с. 19.]:

– стратегические;
– текущие;
– оперативные;
– специальные.

В каждом типе банковской услуги можно выделить еще две группы:

– услуги, предоставляемые центральным банком;
– услуги, предоставляемые коммерческими банками.

К первому типу относятся стратегические банковские услуги. Они позволяют клиенту банка разработать и достичь существенных стратегических преобразований в характере, направлениях и масштабах деятельности либо образе жизни (инвестиционные кредиты, пластиковые карточки, синдицированные займы, сберегательные счета и др.). Текущие банковские услуги направлены на то, чтобы клиент банка оптимальным образом добился целей, поставленных в годовом плане (потребительский кредит, необеспеченный кредит, операции на денежном рынке, депозитные счета, чековый клиринг и др.). Следующий тип банковских услуг, имеющих еще меньший срок действия, – оперативные банковские услуги. Они

позволяют клиенту банка подготовиться и быстро решить незапланированные проблемы (депонирование, залог ценностей, обеспеченный кредит, страхование жизни, страхование кредитов, факторинг, лизинг и др.). Последний тип – специальные банковские услуги, предоставляемые на наиболее короткий срок. По степени срочности получения и предоставления банком они могут считаться профессиональной помощью в непредвиденных кризисных ситуациях, которую может получить клиент.

Любая классификация банковских услуг будет недостаточно полной. На взгляд авторов, учесть все особенности банковских услуг невозможно из-за субъективизма классифицирующих их ученых и непрерывного развития банковской сферы.

На основании вышеизложенного, можно сделать вывод, что с определением термина «банковская услуга» ситуация также неоднозначна. Понятие «услуга» следует рассматривать с одной стороны – как деятельность, с другой стороны – как результат деятельности с целью удовлетворения потребностей. Также, исходя из анализа выше, банковские услуги подразделяются на следующие виды: стратегические, текущие, оперативные, социальные. При этом любая классификация банковских услуг будет недостаточно полной.

Использованные источники:

1. Алтунина Л.Н. Современные подходы понятия банковского продукта, банковской услуги, банковской операции, 2019. – С.26-28
2. Абаева, Н.П., Хасанова, Л.Т. Классификация банковских услуг, 2011. – С.16-21
3. Конкуренция на рынке банковских услуг: теория и практика. [Электронный ресурс]. – Режим доступа: https://www.fin-izdat.ru/journal/fc/detail.php?ID=63724

УДК 004.02:004.5:004.9

Яковлев Р.Д.
студент
Украинцева И.И., к.т.н.
доцент
СГУ
г. Сочи

ПРОБЛЕМЫ РАЗВИТИЯ ГЛЭМПИНГ ТУРИЗМА В РОССИИ

Аннотация. В статье анализируется текущее состояние и проблемы развития глэмпинг туризма в России, поднимается вопрос о понятийном аппарате туризма для обслуживания туристов с ограниченными возможностями здоровья.

Ключевые слова: туризм, глэмпинг туризм, глэмпинг, устойчивый туризм, кемпинг туризм, экотуризм, экотуры, современный туризм.

Yakovlev R.D.
student
Ukrainzeva I.I.
Associate Professor
SSU
Russia, Sochi

PROBLEMS OF DEVELOPMENT OF BARRIER-FREE TOURISM IN RUSSIA

Annotation. The article analyzes the current state and problems of development of glamping tourism in Russia, raises the question of the conceptual apparatus of tourism for serving tourists with disabilities.

Keywords: tourism, camping tourism, glamping, sustainable tourism, camping tourism, ecotourism, ecotourism, modern tourism.

Кардинальные изменения в экономике страны и туристической индустрии связанные с пандемией коронавирусной инфекции, стали причиной активного развития внутреннего туризма РФ. Для развития внутреннего туризма необходимо наличие определённых ресурсов и возможностей. К одной из самых неразвитых, но перспективных отраслей внутреннего туризма можно отнести экологический туризм, который помогает людям восстановиться физически и духовно в условиях единения с природой. В статье рассматривается принципиально новое для России направление экологического туризма – глэмпинг, его перспективы и проблемы развития.

Россия обладает огромным потенциалом для развития экотуризма, этому способствует большая площадь страны и наличие мест с великолепными ландшафтами и нетронутой природой. Поклонники экотуризма есть по всему миру, и они готовы платить немалые деньги за возможность побыть несколько дней наедине с природой, при этом находясь там с привычными удобствами. Для этих целей был придуман глэмпинг - отдых на природе в комфортных условиях: при наличии уютного жилища с кроватью и ванной комнатой со всеми удобствами.

История такого явления, как глэмпинг, уходит корнями в далёкое прошлое, а именно в Средневековье. Тогда и появился прообраз глэмпинга – выездные поселения средневековых королей. Они устраивали в своих поездках не просто лагеря с палатками, а огромного размера шатры с роскошным королевским убранством. В таких шатрах присутствовала мебель с элементами декора. В современное время глэмпинг начал развиваться в Великобритании около 15 лет назад. Изначально глэмпинг рассматривался как экзотический вид туризма для богатых туристов, которые хотят посетить укромные природные уголки страны, при этом оставаясь в комфорте, с высоким уровнем сервиса. Сегодня глэмпинг получил широкое распространение в США, Австралии и Великобритании.

Глэмпинг может быть абсолютно автономным, но в нём должно быть электричество, тёплая вода, туалет, удобная кровать и интернет. Глэмп – так называется сам дом, может быть любых размеров и форм. Дома, как правило, делаются из экологичных материалов и выглядят довольно необычно. Также зачастую их дизайн отражает колорит той местности, в которых они расположены.

Глэмпинг в современное время актуален для территории России по разным причинам:

– наличие уникальных природных территорий, которые пока не освоены для массового туризма;

– рынок глэмпинг туризма в России не насыщен, существует реальный недостаток качественных предложений такого рода без лишений в удобстве и комфорте;

– быстрая окупаемость по сравнению с отелями, гостиницами;

Глэмпинг совсем еще не распространен в России. Поэтому именно сейчас есть отличная возможность стать моноплистом в своём регионе. Но даже сейчас есть уже готовые проекты на территории России, такие как:

- глэмпинг «ЛесОк» в Ленинградской области,
- глэмпинг «Лагуна» Камчатский край,
- Купольный глэмпинг на Кольском полуострове,
- Polyana Glamping в Калининградской области.

Средняя цена проживания в сутки сейчас варьируется от 3000 до 5000 тысяч рублей. Всё зависит от обустроенности прилегающей территории и оснащённости самого глэмпа.

Специалисты отмечают, что востребованы будут также тематические глэмпинг-лагеря: музыкальные, спортивные, танцевальные. Также такие лагеря можно использовать для проведения мероприятий: дня рождения, свадьбы, выпускного.

Развитие данного направления в Краснодарском крае является весьма перспективным. Здесь есть все необходимые составляющие для создания дестинации глэмпинг туризма. Этому способствует наличие живописных ландшафтов, чистого горного и морского воздуха, а также водоёмов. Краснодарский край на данный момент популяризируется как дестинация не только для внутреннего вида туризма, но и для въездного. Это может значительно повысить аттрактивность курорта для въезда иностранных граждан.

Поэтому, глэмпинг может стать одним из самых быстроразвивающихся направлений внутреннего туризма не только во всей России, но и в Краснодарском крае.

Использованные источники:

1. Храбовченко, В.В. Экологический туризм [Текст] : учебн. пособие/ В.В. Храбовченко. - М.: Финансы и статистика, 2007. - 208 с.
2. Развитие экологического туризма в России [Электронный ресурс] - Режим доступа: http://selhozprodmag.ru/
3. 23. Туризм в России [Электронный ресурс] - Режим доступа: http://sokolov33.ru/index.php/vid-tirizm/64-ekologicheskij-turizm
4. 27. Экологический туризм [Электронный ресурс] - Режим доступа: http://www.molomo.ru/
5. 29. Экотуризм в России [Электронный ресурс] - Режим доступа: http://www.ecotourismrussia.ru/
6. Экологически безопасный туризм [Электронный ресурс] - Режим доступа: http://www.discoverbaikal.ru/
7. Стратегия развития туризма в российской федерации в период до 2035 года [Электронный ресурс] - Режим доступа: https://tourism.gov.ru/upload/iblock/298/Стратегия%20развития%20туризма%20на%20период%20до%202035%20года.pdf
8. Рекреационный и лечебный туризм в России [Электронный ресурс] - Режим доступа: https://studwood.ru/1027820/turizm/vvedenie
9. Основы устойчивого туризма: Учебное пособие / О.С. Шимова. - М.: НИЦ ИНФРА-М; Мн.: Нов, знание, 2018. - 190 с. http://znanium.com/catalog.php?bookinfo=406118
10. Организация туристской индустрии и география туризма: Учебник / Н.Г. Можаева, Г.В. Рыбачек. - М.: Форум: НИЦ ИНФРА-М, 2014. - 336 с. http://znanium.com/catalog.php?bookinfo=432449
11. Основы туризма: учебник / А.С. Кусков, Ю.А. Джаладян. — 4-е изд.,перераб. — М.: КНОРУС, 2017. — 396 с. — (Бакалавриат).https://www.book.ru/book/918076/view/2

UDC 37.013.42

Akhmedov B.A.
senior teacher
of Chirchik State Pedagogical Institute
Xalmetova M.X.
teacher
Rahmonova G.S.
teacher
Khasanova S.Kh.
teacher
of Chirchik State Pedagogical Institute

CLUSTER METHOD FOR THE DEVELOPMENT OF CREATIVE THINKING OF STUDENTS OF HIGHER EDUCATIONAL INSTITUTIONS

Abstract. The purpose of this research is to analyze basic prerequisites formation and development factors of educational clusters for studying the possibility of cluster policy introduction and creating educational clusters in the Republic of Uzbekistan. Concluded that educational cluster could be regarded as a relatively new phenomenon, therefore it was little studied. Nonetheless, it has already been widely used, and, due to its diversity, is characterized by high potential.

Key words: system of continuous pedagogical education; educational cluster; training of future teachers.

The market of professional educational services has recently acquired a pronounced regional orientation, since it is the regions that are interested in a high level of provision of the territories with professional educational services. The relevance of the idea of regionalization is determined by global trends in the socio-cultural development of mankind, aimed at recognizing the value itself, the uniqueness of national and regional variants of cultures, their unity, integrity and significance as an integral part of human culture. The development of regional education systems that are adequate to the characteristics of the educational needs and interests of students and the specifics of the region is a step forward in the development of Russian education, its movement towards democratization and modernization. It is known that an education system that is focused on the educational needs of the citizens of the region is the most promising. This necessitates a timely solution of a number of problems in the vocational education system at the regional level, including pedagogical. Moreover, the need to improve the quality of training of future teachers is currently acquiring the status

of a global problem of professional pedagogy; therefore, modern pedagogical science requires new approaches to the training of future specialists.

From the point of view of the content of the activity, the educational cluster is considered as a system of training and self-learning tools in the innovation chain science - technology - business, based mainly on horizontal links within the chain.

The literature highlights the following specific features of clusters, which are today considered as:

uniform dynamic structures; a stable core of dissemination of new knowledge, technologies, products; innovation centers; interdisciplinary; high degree of informatization; have no clear boundaries.

The educational cluster is being created with the aim of streamlining and coordinating the training and advanced training of teaching staff, finding optimal ways to manage the system of professional teacher education. The ultimate goal of creating a cluster is the organic merger of all interested organizations into a single complex of lifelong pedagogical education.

Positive conditions conducive to the development of clusters, including educational ones, include:

• the existence of appropriate technological and scientific infrastructures (D. A. Yalov); psychological readiness of the participants for cooperation (D. A. Yalov, V. P. Tretyak); availability of a sustainable regional cluster development strategy; possibility of successful application of the project management method; sustainable development of information technologies that ensure the exchange of information between the subjects of the cluster (A. A. Migranyan).

The factors hindering the development of clusters include the low level of development of associative structures that cannot cope with the task of developing and promoting regional development priorities, a short-term planning horizon, since real benefits from cluster development appear only after 5-7 years. The latter fact compels attention to the issue of the scale of regional development management. If the scale of governance is limited to 4 years (pre-election cycle), then it is difficult to talk about any long-term strategy. The successful implementation of projects on special incentives for clusters is possible only if there is an appropriate long-term regional strategy.

The most important components of the scientific and pedagogical direction "educational cluster" are also:

- management of the quality of education, understood as a purposeful resource, a secured process of interaction between the controlled and managing subsystems to achieve the quality of programmed results by the individual and society

- continuity of the content of pedagogical education and professional training of pedagogical personnel;

- development of the subject of pedagogical activity as an important condition for the continuity of the content of pedagogical education in the system "pedagogical college - pedagogical university";

- systemic organization of level pedagogical education.

The theoretical basis for the formation of an educational cluster is the concept of lifelong education, which contributes to the definition of the structure, content, forms of activity of each of the cluster members, the unity and interconnection of all links of education. The most important property in this regard is its integrity. An educational cluster is a collection of educational organizations that develops in the structure of lifelong pedagogical education as an integral pedagogical object that streamlines numerous connections both within it and with the external social environment. The goals and objectives of each stage of cluster formation should be successively linked not only to the goal of the entire system, but also to the goals and objectives of the previous and future stages.

The second important property of the concept of lifelong education, implemented within the educational cluster, is the continuity of all links of this system. Each previous link should be a full-fledged anticipation of the next one. This is achieved by introducing cross-cutting curricula and adapted programs, as a result of which duplication of educational material becomes impossible. As a result of the end-to-end vertical integration of the stages of continuing education and the horizontal coordination of structures, a high level of organizational unification of various aspects of the activities of the subjects of the pedagogical process is ensured.

The educational cluster provides the opportunity for continuous "immersion" of students in the sphere of their future professional activities, allows them to study, summarize and accumulate innovative experience, quickly test the achievements of pedagogical science, update and generalize the organization and content of professional pedagogical training, including by attracting experienced teachers and teachers at the university.

The following strategies for the development of the educational cluster within the framework of lifelong professional and pedagogical education can be distinguished:

• economic, ensuring the creation of a sphere of effective educational services, timely meeting the demand for training of teaching staff in a short time;

• social, related to the provision of guarantees of employment for graduates of organizations of professional pedagogical education through the conclusion of contracts with employers; marketing, generalizing and disseminating innovative educational technologies, new opportunities for organizing teaching and educational work in specialized and pre-profile classes of a comprehensive school;

• legal, ensuring the development of a regulatory framework for partnerships in the cluster, including in the context of a change in the type of educational organizations (transition to autonomy);

• pedagogical, aimed at the joint design of educational activities in the context of the continuous training of pedagogical personnel in the "school" -

"secondary school" - "university" system, ensuring the content and technological side of relations between all participants in the educational cluster.

The organization of an educational cluster also provides a solution to the most important task of professional training of a modern teacher - the transition from mass-reproductive production of specialists to their individual and creative training, to the formation of a creative competitive personality of a teacher. In the context of a cluster, it becomes possible to solve the problem of variability of professional training, the opening of new promising specialties, the introduction of new disciplines, modern teaching technologies.

Thus, the educational cluster as a system-forming component and the most important condition for the functioning of the regional model of continuous training of pedagogical personnel is a holistic education, including organizational, managerial, technological, content levels, allowing to ensure a purposeful process of development of lifelong pedagogical education.

References:

1. Akhmedov, B. A., & Khasanova, S. K. (2020). Public education system methods of distance in education in development of employees. *Journal of Innovations in Engineering Research and Technology*, *1*(1), 252-256.
2. Ахмедов, Б. А. (2020). Математические модели оценки характиристик качества и надежности программного обеспечения. *EURASIAN EDUCATION SCIENCE AND INNOVATION JOURNAL*, *3*(10), 97-100.
3. Гулбоев, Н. А., Дуйсенов, Н. Э., Ахмедов, Б. А., & Рахманова, Г. С. (2020). Модели систем управления электрическими сетями. *Молодой ученый*, *22*(312), 105-107.
4. Мухамедов, Ғ. И., & Ахмедов, Б. А. (2020). Инновацион “Klaster mobile” иловаси. Academic Research in Educational Sciences, 1 (3), 140-145.
5. Ахмедов, Б. А. (2020). О развитии навыков интерактивных онлайн-курсов в дистанционных условиях современного общества (модель-программа для преподавателей образовательных учреждений). Universum: технические науки, 12 (81), 11-14.
6. Ахмедов, Б.А., Якубов, М. С., Карпова, О. В., Рахмонова, Г.С., & Хасанова, С. Х. (2020). Геймификация образовательного процесса кластерный подход. SCIENTIFIC COLLECTION INTERCONF, 2 (38), 371-378.
7. Yusupov, M., Akhmedov, B. A., & Karpova, O. V. (2020). Numerical Simulation of Nonlinear Vibrations of Discrete Mass with Harmonic Force Perturbation. Acta of Turin Polytechnic University in Tashkent, 10 (4), 71-75.

DOI 10.46566/2225-1545_2020_2_79_592
UDK 376

Egamberdiyeva M.G.
o'qituvchi
Bolibekov A.A., p.f.n.
dosent
maktabgacha ta'lim kafedrasi
Guliston davlat universiteti
O'zbekiston Respublikasi, Guliston sh.

MAKTABGACHA YOSHDAGI BOLALARDA NUTQ NUQSONLARINI BARTARAF ETISH YO'LLARI

Xulosa. Maqolada nutq buzilishi bilan maktabgacha yoshdagi bolalarda nuqsonlarni bartaraf etishda innovatsion texnologiyalarni qo'llash usullari keltirilgan. Logopedik ishlarda innovatsion texnologiyalarni qo'llashning zarur shartlari aniqlandi. Innovatsion nutq terapiyasi texnologiyalarini tasniflash.

Kalit so'zlar: maktabgacha yosh, nutq buzilishi, innovatsion texnologiyalar, nutq terapiyasi amaliyoti, tuzatish.

Egamberdieva M.G.
teacher
Bolibekov A.A., Ph.D.
Associate Professor
Department of Preschool Education
Gulistan State University
Republic of Uzbekistan, Gulistan

WAYS TO ELIMINATE SPEECH DISORDERS IN PRESCHOOL CHILDREN

Abstract. The article deals with the methods of applying innovative technologies in eliminating defects in preschool children with speech disorders. The necessary conditions for the use of innovative technologies in speech therapy work have been identified. The classification of innovative speech therapy technologies is given.

Key words: preschool age, speech disorders, innovative technologies, speech therapy practice, correction.

Izchil, uyg'un nutq - bu odamlarning muloqotini va o'zaro tushunishini ta'minlaydigan semantik batafsil bayon (mantiqiy birlashtiruvchi jumlalar qatori). Izchil nutq yuqori aqliy funktsiyalar, so'z boyligi, grammatika, fonetika rivojlanmaganligining barcha xususiyatlarini aks ettiradi. Nutqida nuqsoni

bo'lgan bolalarning aksariyatida biz izchil nutqning past darajada rivojlanishini kuzatishimiz mumkin. Ba'zan bolalar uchun ob'ekt haqida qisqacha tavsiflovchi hikoya tuzish juda qiyin, ular uchun ijodiy hikoyalar tuzish yanada qiyinroq. Bolalar muloqotni olib borishda, rasmdan hikoyalar tuzishda va spontan bayonotlarda qiyinchiliklarga duch kelmoqdalar. Bolalarning izchil nutqini shakllantirmaslik, barcha nutqiy fikrlash faoliyatining rivojlanishiga salbiy ta'sir qiladi, ularning kommunikativ ehtiyojlari va kognitiv imkoniyatlarini cheklaydi.

Nutqning uyg'unligini shakllantirish, so'zlarni mazmunli va mantiqiy tuzish ko'nikmalarini rivojlantirish maktabgacha yoshdagi bolaning nutq tarbiyasining asosiy vazifalaridan biridir. Shuning uchun izchil nutqni shakllantirishning yangi maxsus uslubiy usullari va vositalarini izlash muhimdir.

So'nggi bir necha yil ichida O’zbekiston jamiyatining e'tibori innovatsion ta'lim texnologiyalariga yo'naltirildi. Ayniqsa, 2020 yilda barcha sohalarni raqamlashtirish, COVID-2019 pandemiyasi sharoitida ta’lim tizimini onlayn o’qitishga o’tkazilishi bu borada innovatsion texnologiyalar ahamiyatini oshirdi. Nutqida nuqsonlari bo’lgan maktabgacha yoshdagi bolalar nutqdagi nuqsonlarni bartaraf etish borasida innovatsion technologiyalarni qo’laash muammolari o'qitish metodikasini takomillashtirishning dolzarb muammosi sifatida ilgari surilmoqda.

Barcha o'qituvchilar, shu jumladan, logopedlarning o'z kasbiy faoliyatiga innovatsion xarakter berish istagi ta'limning shaxsga yo'naltirilgan pedagogika pozitsiyasiga o'tishi bilan bog'liq [1, b. 7]. Logopedlar korrektsiya va pedagogik ishdagi yangiliklardan foydalangan holda, nutqida nuqsoni bo'lgan bolalarda ularning individual qobiliyatlarini, shu jumladan til qobiliyatini rivojlantirishga intilishadi, dasturiy bilimlar, ko'nikmalar va malakalarni shakllantirish bilan cheklanmaydilar.

Tadqiqotchilar innovatsion logopedik texnologiyasini "uning sifatini oshirishga qaratilgan tuzatish ishlarining zamonaviy, yangi usullari va uslublarini joriy etishga asoslangan puxta o'ylangan texnologiya" deb tushunadilar [1, b.9]. Texnologiyaning "innovatsionligi" ning asosiy mezonlari uni qo'llash orqali o'quv jarayoni samaradorligini oshirishdir. Ta’kidlash joizki, logopedlik amaliyotidagi innovatsion texnologiyalar - bu umumiy qabul qilingan, vaqt sinovidan o'tgan texnologiyalarga qo'shimcha (diagnostika texnologiyasi, ovozli sahna texnologiyasi, nutqning talaffuz tomonlarini turli xil buzilishlari uchun nafas olish texnologiyasi va boshqalar) usullar hisoblanadi.

Innovatsion logopediya texnologiyalarining tasnifi turli asoslarda amalga oshiriladi [3, b. 33]:

a) ta'sir qilish maqsadiga ko'ra quyidagilar mavjud:

- rivojlanish texnologiyalari (emotsional, sensorimotor ta'lim; mnemotexnika, fikrlash jarayonlari treninglari va boshqalar);
- psixokorrektsion texnologiyalar (art terapiya, ertak terapiyasi, kulgi terapiyasi, rang terapiyasi, psixo-gimnastika va boshqalar);

- sog'liqni saqlash texnologiyalari (gipoksiterapiya, logopedik va barmoq massaji, su-jok terapiyasi, aromaterapiya, nafas olish texnikasi va boshqalar);

b) ta'sir qilish vositalari bilan ajralib turadigan:

- axborot-kommunikatsiya texnologiyalari;
- masofaviy ta'lim texnologiyalari;

v) innovatsionlilik darajasiga ko'ra quyidagilar ajratiladi:

- defektologiyada noan'anaviy usullardan foydalanadigan texnologiyalar (aromaterapiya, xromoterapiya, biblioterapiya, kriyoterapiya va b.);
- aralash texnologiyalar - yangiliklardan foydalangan holda an'anaviy logopedik texnologiyalari.

Umumiy somatik zaiflik va lokomotor funktsiyalarining sekin rivojlanishi bilan birga, harakatlanish sohasi rivojlanishida ham ma'lum bir kechikish xosdir:

- barmoqlarning, qo'llarning etarli darajada muvofiqlashtirilmasligi, mayda motorika mahoratining kam rivojlanganligi (masalan, tugmachalarni ochishda va tugmachalarni bosishda, tasmalarni bog'lashda va echishda);
- sekinlik, bitta holatga tushib qolish;
- bolalar motorli vazifani aniq takrorlashda normal rivojlanayotgan tengdoshlaridan makon-vaqt parametrlari bo'yicha orqada qolish, harakat elementlari ketma-ketligini buzish bilan farqlanadi. Masalan, to'pni qo'ldan qo'liga aylantirish, uni qisqa masofadan uzatish, navbatma-navbat navbat bilan polga urish, o'ng va chap oyoqlariga sakrash kabi harakatlar ular uchun qiyindir.

Nutqida nuqsoni bo'lgan bolalarning ushbu xususiyatlarini hisobga olgan holda, logopedik korreksiyalash maqsadida innovatsion texnologiyalardan foydalanish diqqat, xotira, kognitiv faoliyat, vizual-majoziy fikrlash, nozik harakatlar (mayda motorika) mahorati va harakatni muvofiqlashtirish kabi funktsiyalarni qamrab olishi kerak. Buning uchun xotirani, diqqatni, vizual-majoziy fikrlashni to'g'rilash uchun axborot texnologiyalarini (o'quv materialini ko’rgazmali bo’lishini, o'zgaruvchanligini va tezkor yaratish imkoniyatini, bolalarning rivojlanishi va faoliyatini nazorat qilishning qulayligini, nutqning akustik tarkibiy qismlarini vizuallashtirishni, og'zaki bo'lmagan vazifalar doirasini kengaytirishni ta'minlaydi) ishlatish kerak [2]; mnemotexnika (yodlashni osonlashtiradigan va qo'shimcha uyushmalar tashkil etish orqali xotira hajmini oshiradigan usullar tizimi) kabilarni qo’llash lozim.

Harakatlanish funktsiyalarini to'g'rilash uchun tanaga yo'naltirilgan usullardan, masalan, bioenergoplastika (artikulyatsiya apparati harakatlarini qo'l harakatlari bilan birlashtirish), logopedik massaj (qo’l, nuqtali, barmoq, tosh, metall, to'p bilan kaft yuzalarini massaj qilish), yong'oq, kashtan bilan massaj; munchoq bilan massaj; su-jok terapiya asboblari bilan massaj va hk.dan foydalanish kerak. Logoritmika (logopedik korreksiya maqsadida musiqiy-motorli, nutq-motorli va musiqiy-nutq o'yinlari va mashqlari tizimi) [4] hamda kriyoterapiya ham ijobiy natija beradi. Hissiy sohani barqarorlashtirish uchun art-terapevtik usullardan foydalanish kerak: musiqiy, izo, ertak, qum terapiyasi.

Logoped faoliyatida innovatsion ta'sir o'tkazish usullari nutqida nuqsoni bo'lgan bolalar bilan korrektsiyalash va rivojlantirish ishlarining istiqbolli vositasiga aylanmoqda. Ushbu usullar korrektsiyaning eng samarali vositalaridan biri bo'lib, maktabgacha yoshdagi bolalarda nutqdagi qiyinchiliklarni yengishda maksimal darajada muvaffaqiyatga erishishga yordam beradi. Har xil logopedik yordam fonida innovatsion usullar bolalar nutqini to'g'rilash jarayonini optimallashtiradi va butun tanani sog'lomlashtirishga yordam beradi.

Foydalanilgan manbalar:

1. *Елсакова А.Н., Лисовская Н.Н., Соколова И.В.* Использование инновационных технологий в работе учителя-логопеда // Педагогика: традиции и инновации: материалы V междунар. науч. конф. (г. Челябинск, июнь 2014 г.). - Челябинск: Два комсомольца, 2014. - С. 33-34.
2. *Силиванова Л.В., Кондратьева С.Ю.* Игры с песком в работе логопеда // Логопед в детском саду. - 2008. - № 3. - С. 38-41.
3. *Фатихова Л.Ф.* Компьютерные технологии в психолого-педагогической коррекции детей // Логопед. - 2014. - №2. - С. 13-15.
4. *Филичева Т., Чиркина Г.В.* Устранение общего недоразвития речи у детей дошкольного возраста. - М.: Айрис-Пресс, 2007. - 224 с.

DOI 10.46566/2225-1545_2020_2_79_596
UDK 376

Rustamova G.Yo.
o'qituvchi
Jo'rayeva D.Sh.
o'qituvchi
maktabgacha ta'lim kafedrasi
Guliston davlat universiteti
O'zbekiston Respublikasi, Guliston sh.

NUTQIDA NUQSONLARI BO'LGAN MAKTABGACHA YOSHDAGI BOLALAR ORASIDA KORREKTSION ISHDA AXBOROT-KOMMUNIKATSION TEXNOLOGIYALARDAN FOYDALANISH

Xulosa. Maqolada nutqning buzilishi bo'lgan bolalarning xususiyatlari ko'rsatilgan. Maktabgacha tarbiyachilar bilan tuzatuv-nutq terapiyasi ishlarida axborot-kommunikatsiya texnologiyalarining ahamiyati tahlil qilinadi. Nutq terapevtlari va defektologlar uchun ba'zi uskunalar tavsiya etiladi.

Kalit so'zlar: tuzatish, nutqning buzilishi, axborot-kommunikatsiya texnologiyalari, interaktiv jins, interaktiv ekran, "Logomer"dasturi.

Rustamova G.Ye.
teacher
Zhuraeva D.Sh.
teacher
Department of Preschool Education
Gulistan State University
Republic of Uzbekistan, Gulistan

THE USE OF INFORMATION AND COMMUNICATION TECHNOLOGIES IN CORRECTIVE WORK AMONG PRESCHOOLERS WITH SPEECH DISORDERS

Abstract. The article reveals the features of children with speech disorders. The importance of information and communication technologies in correctional speech therapy work with preschoolers is analyzed. Certain types of equipment are recommended for speech therapists and defectologists.

Key words: correction, speech disorders, information and communication technologies, interactive floor, interactive screen, "Logometer" program.

Korrektsion pedagogika, logopediya, defektologiya jismoniy yoki aqliy kamchiliklarga ega bo'lgan bolalarning individual va shaxsiy rivojlanishini boshqarish tabiatini va qonuniyatlarini o'rganadi. Uning maqsadi meyordagi va

mavjud bo’lgan kamchiliklar o’rtasidagi moslanmaganlikni bartaraf qilish yoki kamaytirishdan iborat [2, b.60]. O’zbekistondagi ixtisoslashtirilgan maktabgacha ta’lim muassasalarida turli darajadagi nutqiy nuqsonlarga ega bo’lgan bolalar ham tarbiyalanadi. Ularda nutqning kech rivojlanishi, lug’aviy zahiraning kamligi, talaffuz qilishda buzilishlar kuzatiladi. Shuningkek, bunday bog’chalarda tarbiyalanuvchi bolalar asosan turli tug’ma kasalliklarga chalingan bo’lishadi.

Maktabgacha ta'limning zamonaviy kontseptsiyasi, maktabgacha ta'limning mazmuni va tabiatiga bo'lgan talablarning o'zgarishi nutqni rivojlantirishning muhim yo'nalishi bo'lgan ko'pqirrali ajralmas jarayon sifatida maktabgacha yoshdagi bolaning rivojlanishini takomillashtirish zarurligini oldindan belgilab beradi. Shu munosabat bilan maktabgacha yoshdagi bolalarni o'rganishga, o'z ona tilida va boshqa fanlardan dasturni o'zlashtirishga tayyorligi masalalari katta ahamiyatga ega. Rivojlanishida nuqsoni bo'lgan bolalarga korrektsion, ya’ni tuzatuvchi yordam berish ta'lim sohasidagi ustuvor yo'nalishlardan biridir.

Maktabgacha ta'limning zamonaviy kontseptsiyasi, maktabgacha ta'limning mazmuni va mohiyatiga o'zgaruvchan talablar nutqni rivojlantirishning muhim yo'nalishi bo'lgan ko'p qirrali yaxlit jarayon sifatida maktabgacha yoshdagi bolaning rivojlanishini takomillashtirish zarurligini oldindan belgilab beradi [1]. Nogiron bolalar bilan ishlashda biz bolalarda o'qish va o’rganish uchun motivatsiya deyarli yo'q yoki juda past ekanligini, e'tiborni jalb qilishda qiyinchilikka uchrashini, fonetik va fonemik nutqning rivojlanmaganligini, tez charchashni, leksik va grammatik nutqning rivojlanmaganligini, gipo- yoki giperaktivlikni kuzatamiz.

Bugungi kunda ushbu muammolarni hal qilishga axborot-kommikatsion texnologiyalari yordam beradi. Rang, harakat, tovush - bu bolalar e'tiborini uzoq vaqt ushlab turadigan, o'quv jarayonini ongli qiladigan omillardir. Bundan tashqari, nutqdagi nuqsonlarni tuzatish uchun bolalarning o'zaro muomala qilish qobiliyatini, atrofdagi kattalar va tengdoshlari bilan faol aloqada bo'lish qobiliyatini ta'minlaydigan nutq muhitini yaratish katta ahamiyatga ega. Va bu ishda ham motivatsiya manbalaridan biri sifatida bizga kompyuter texnologiyalaridan foydalanish yordamga keladi. Kompyuter texnologiyalari maktabgacha yoshdagi bolalarni ma'lum bir o'yin vaziyatiga tushirishga, to'g'ridan-to'g'ri ta'lim faoliyatini yanada mazmunli, qiziqarli, jozibali va haqiqatan ham zamonaviy qilishga imkon beradi.

Axborot texnologiyalari so'nggi paytlarda nutqida nuqsoni bo'lgan bolalar bilan korrektsion va rivojlantirish ishlarining istiqbolli vositasiga aylandi. Kompyuter texnologiyalari maxsus pedagogikada tobora ko'proq qo'llaniladigan eng samarali o'qitish vositalaridan biridir. Adabiyotlarni tahlil qilish shuni ko'rsatadiki, kompyuter vositalari mutaxassis uchun korrektsiya ta'limi tarkibining bir qismi emas, balki bola rivojlanishidagi og'ishlarni tuzatish uchun qo'shimcha imkoniyatlar to'plamini taqdim etadi.

Rivojlanishida nuqsoni bo'lgan bolalar bilan tuzatish va tarbiyaviy ishlar ixtisoslashtirilgan yoki moslashtirilgan kompyuter dasturlaridan foydalanishni o'z ichiga oladi. Ularni qo'llash samarasi o'qituvchining kasbiy kompetentsiyasiga, yangi imkoniyatlardan foydalanish qobiliyatiga, har bir bolaning ta'lim tizimiga AKTni kiritishga, ko'proq motivatsiya va psixologik qulaylikni yaratishga, shuningdek o'quvchiga faoliyatning shakllari va vositalarini tanlash erkinligiga bog'liqdir.

Maktabgacha yoshdagi bolalarni o'qitish va o'qitishning an'anaviy shakllari bilan taqqoslaganda AKT bir qator afzalliklarga ega:

- ma'lumotni kompyuter ekranida o'yin uslubida namoyish qilish bolalarda katta qiziqish uyg'otadi;
- harakatlar, tovush, animatsiya uzoq vaqt davomida bolaning e'tiborini tortadi;
- muammoli vazifalarni belgilash, bolani kompyuterning o'zi hal qilishi bilan rag'batlantirish, bu bolalarning bilim faoliyati uchun rag'batlantiruvchi omil;
- kompyuter maktabgacha yoshdagi bolalar bilan ishlashda individual yondashuvni amalga oshirish imkoniyatini beradi. Faoliyat jarayonida har bir bola o'ziga xos darajadagi vazifalarni va o'z tezligida bajaradi. [3]

Bugungi kunda Rossiyalik logopedlar uchun turli kompyuter dasturlari va dasturiy vositalar ishlab chiqilgan bo’lib, ularni qo’llash borasida ma’lum tajriba to’langan. Bu tajriba bilan Internet orqali tanishish mumkin. Mutaxassislar zamonaviy interfaol johozlardan “Interaktiv pol”, “Interaktiv qumdon”, Interaktiv ekran”, “Logomer” dasturi o’rnatilgan interaktiv majmuadan foydalanishni tavsiya qilishmoqda.

“Interaktiv pol” noyob ishlanma bo’lib, video va tasvirlarni polda aks ettirish imkonini beradi. O’rgatuvchi proyektsiyalar yordamida narsalarning rangini, shaklini, nomini aytadilar. Interaktiv qumdondagi o’yinlar bolaning hissiy holatiga ijobiy ta'sir ko'rsatadi, qum bilan o'ynab, izchil gapirishni, jumlalar tuzishni o'rganadilar. “Logomer” – bu logoped va defektolog uchun dasturiy-didaktik majmuadir. Majmuada logopedik va korrektsion mashg’ulotlarning asosiy mavzulari va maktabgacha yoshdagi bolalar bilan korrektsion darslar bo'yicha o'yinlar va mashqlar mavjud. Dasturning maqsadi rus tilidagi tovushlarni, so'zlarni to'g'ri talaffuz qilish ko'nikmalarini rivojlantirish va izchil gapirish, mustaqil ravishda iboralar va jumlalarni qurish qobiliyatlarini rivojlantirishga qaratilgan. Mazkur dasturda keltirilgan mashq va o’yinlardan o’zbek tiliga moslashtirib o’zbek guruhlarida foydalansa, maqsadga muvofiq bo’lardi.

Interfaol ekranni ishlatish korrektsion-rivojlantiruvchi ishlarni hayajonli, dinamik, rang-barang qilishiga va bolalarning fikr-mulohazalarini olishga yordam beradi. Interfaol ekran uning komplektasiyasiga kiruvchi standart dasturiy ta'minotdan va mualliflarning taqdimotlari, simulyatorlari, videofilmlari, kompyuter o'yinlari va hokazolardan foydalanish imkonini beradi.

Interaktiv uskunalardan foydalanish bolalar charchashining oldini oladi, ularning bilish faoliyatini qo'llab-quvvatlaydi, umuman ish samaradorligini oshiradi. Nutqni rivojlantirish darslarida ulardan foydalanish bolalar uchun qiziq va ularning e'tiborini tortadi.

Foydalanilgan manbalar:

1. Адаптированная примерная основная образовательная программа для дошкольников с тяжелыми нарушениями речи. – СПб., 2014.
2. Болибеков А.А., Эгамбердиева М.Г. Совместная работа воспитателя и логопеда дошкольного учреждения по устранению речевкх нарушений у детей. // Вестник науки и образования. 2020. №10(88). Часть 3. С. 60-62. URL: http://scientificjournal.ru/images/PDF/2020/88/VNO-10-88-III-.pdf (Дата обращения 12 ноября 2020 г.)
3. Легачева Е. Н., Кочелакова О. Д. Развитие речи детей старшего дошкольного возраста посредством использования ИКТ технологий // Молодой ученый. - 2016. - №7. - С. 666-669.

УДК 8

Абдуллаева М.Х.
преподаватель русского языка
ФерПИ
Узбекистан, Фергана

ВАЖНОСТЬ ИСПОЛЬЗОВАНИЯ ДЕЛОВЫХ ИГР ПРИ ПОДГОТОВКЕ СПЕЦИАЛИСТОВ В ВУЗЕ

Аннотация: в данной статье говорится о том, что современное образование требует целенаправленное использование и активизацию межпредметных связей; организацию активных творческих заданий, создания типичных ситуаций общения, проведения бесед, мозговых атак, разного рода тематических занятий вызывающих потребность высказать свои мысли и чувства; приобщение к ценностям человеческой культуры, формирование активной жизненной позиции; использование гибких моделей обучения, нетрадиционных видов занятий.

Ключевые слова: деловая игра, ситуативная задача, документооборот, жизненные ситуации, тренинги, критическое мышление, специалист.

Abdullaeva M.X.
teacher
of Ferghana Politechnic Instityte
Uzbekistan, Ferghana

THE IMPORTANCE OF USING BUSINESS GAMES IN TRAINING SPECIALISTS AT THE UNIVERSITY

Abstract: this article says that modern education requires purposeful use and activation of interdisciplinary connections; organizing active creative tasks, creating typical situations of communication, conducting conversations, brainstorming, various kinds of thematic.

Key words: business game, situational task, workflow, life situations, trainings, critical thinking, specialist.

Поиск наиболее оптимальных способов интенсификации обучения русскому языку как иностранному на факультетах межфакультетского направления института привел к тому, что в настоящее время усиливается тенденция к практической направленности обучения, в связи с чем в качестве объекта обучения рассматривается не столько язык и речь, сколько речевая деятельность. В связи с этим, считаем, что в числе наиболее эффективных примеров, способствующих интенсификации выработки

речевых умений и навыков профессиональной направленности, важное место занимает деловая игра как средство воспитания и обучения.

К деловой или ролевой игре, используемой в обучающих целях, следует подходить со всей серьезностью, так как с ее помощью легче решается ряд задач, связанных с развитием речи обучаемых: вовлечь их в коммуникативное взаимодействие и стимулировать у них процесс продуцирования речи, направить этот процесс по определенному руслу, по заданной программе с помощью моделирований той или иной жизненной ситуации. В ролевой игре можно имитировать различные ситуации, связанные с будущей профессией студентов, а также обстановку профессиональной деятельности. «Ситуативные игры», «деловые игры», «оперативные игры», «производственные игры», - вот далеко не полный перечень названий, данных ролевым играм. Не чаще всего они именуются «деловыми играми». Важность использования деловых игр при подготовке специалистов в вузе объясняется следующим: уровень профессиональных навыков, полученных студентом в колледже намного отстает от требований, предъявляемых к нему на производстве, так как в процессе учебы студент осваивает приемы отыскания проектных и производственных решений в одиночку, не получая необходимых навыков по работе. Придя на производство, вчерашний студент сразу же обнаруживает этот недостаток своего образования вследствие того, что работу, которую ему поручают, нельзя выполнить без умелого взаимодействия с другими специалистами. Научить студента взаимодействию с коллективом и совместному решению производственных задач можно только путем создания условий, имитирующих производственные. А такие условия можно создать именно с помощью деловой игры.

Деловую игру следует отличать от ситуативных задач или деловых ситуаций, являющихся ее элементом. Решая различные производственные задачи, разбирая различные производственные ситуации,студенты ощущают необходимость поиска в своем словарном запасе определенных речевых знаний. При этом они могут убедиться не только в практической ценности полученных знаний, но и ощутить имеющиеся в них пробелы. В отличие от ситуативных задач в деловых играх моделируется производственная обстановка. Основными вопросами подготовки, организации и проведения деловой игры занимается преподаватель. Разработка деловых игр - дело достаточно сложное, требует от преподавателя тщательной подготовки, выдумки и способности неординарно мыслить. К активным методам обучения, сегодня применяемым в учебном процессе, относится проведение деловых игр, рассмотрение конкретных ситуаций, и путей «выхода из них», составление диалогов, решение практических задач, рефераты, домашние и самостоятельные работы. На практических занятиях русского языка в вузе можно использовать «круглые столы», «контакт-клуб», внеаудиторное

время – кружок «Экономист», где ставятся и решаются экономические проблемы, раскрываются основы и азы экономики, предпринимательской деятельности, при этом обычно идет обсуждение заранее подготовленных рефератов или свободное обсуждение спорного вопроса. По своей практической значимости и творческому наполнению все большее развитие и широкое применение поучают в нашей работе деловые (ролевые) игры: «Я – экономист (частный предприниматель)», конкретные ситуации (Если бы я был банкиром (собственником, продавцом…) и творческие задания («Мой бизнес-план», «Имидж экономиста», «Перспективы развития экономики» и т.д.).

Особую ценность для развития русской речи студентов представляет сама подготовка к деловой игре, работа каждого из участников игры над своим выступлением на русском языке, в процессе которой им приходится не только прорабатывать определенную литературу, но и консультироваться у преподавателя. Работа по организации игр состоит из нескольких этапов [2]:

1) Разработка деловой игры, в процессе чего излагаются условия игры, определяются цели ее проведения, состав участников, планируется процесс проведения, конкретные операции, которые должен выполнить каждый участник игры.

2) Подготовка к проведению игры: в процессе подготовки к игре назначаются исполнители ролей, разрабатываются формы документов, фигурирующих в игре, маршруты движения этих документов. Каждый из участников определяет свою функцию, готовится к ее выполнению; проводятся репетиции, подбираются соответствующие атрибуты игры.

3) Проведение игры. Успешность проведения игры во многом зависит от умелого руководства преподавателя, который может активно участвовать в игре, исполняя наиболее трудную роль. Очень важно организовать игру так, чтобы в ней возможно правдоподобнее имитировался естественный ход производственных процессов. Например, чтобы в процессе игры не просто имитировался документооборот, а фигурировали настоящие документы. И написание или заполнение их было выполнено по всем правилам делопроизводства [1] .

Важным моментом игры является правильное подведение итогов. Особенно эго касается речевого поведения участников игры. Сложность деловых игр определяется количеством участников игры и объемом их речевых действий, как в устной, так и в письменной форме. При этом важно отметить, что обучение деловым играм начинается с разыгрывания простейших производственных ситуаций. Например, ситуация «Принятие на работу» или ситуация «Банковские операции». Так, в ситуации «Принятие на работу» один студент играет роль начальника отдела кадров, другой - роль поступающего на работу выпускника вуза, а преподаватель - роль директора. Разыгрывается ситуация, где подробно иллюстрируется

разговор начальника отдела кадров с поступающим на работу, оформляется поступление на работу с выполнением необходимых формальностей.

Таким образом, использование деловых игр способствует не только лучшему освоению приобретаемой специальности, но и получению необходимых знаний и навыков по русскому языку. В условиях деловых игр студенты учатся принимать решения, выбирать из нескольких вариантов наиболее оптимальный, чему нельзя научить никакими другими методами и средствами, а главное - студент знакомится с будущей своей профессией не только в теоретическом, но и в функциональном плане.

Сегодня гораздо важнее, чтобы молодые люди, умели самостоятельно учиться работать с информацией, самостоятельно совершенствовать свои знания и умения в разных областях, приобретая новые знания по избранной профессии, потому что именно этим им придется заниматься всю их сознательную жизнь. Безусловно, перед всеми типами учебных заведений задача подготовки выпускников вузов способных: гибко адаптироваться в меняющихся жизненных ситуациях, самостоятельно приобретать необходимые знания, умело применять их на практике для решения разнообразных возникающих проблем, чтобы критически мыслить, уметь увидеть возникающие в реальной действительности проблемы и искать пути их рационального решения.

На занятиях русского языка как иностранного в вузе обучающийся должен, не уставая искать ответа на возникшие вопросы, а для этого он должен перелистать гору книг, дабы заинтересовать, рассказывать, объяснять, обосновывать, спорить, аргументировать, приводить доводы, доказывать и т.д. Потому так актуальны методы профессионального тренинга, где этому и учат. Студенты творчески осваивают новые модели профессионального обучения, повторяя усвоенные ранее.

Для того чтобы преподаватель, установивший для себя цель воздействия, мог добиться успеха, нужно, чтобы и у студента появилась цель, адекватная цели преподавателя. Так, если преподаватель ставит перед собой задачу сообщить некоторые знания или добиться привития какого-либо навыка, то он добьется цели, если у студента возникнет желание понять его рассказ или выполнить заданные упражнения.

Зная цель и особенности процесса усвоения, преподаватель намечает и осуществляет деятельность, используя имеющиеся у него предметные, практические, интеллектуальные и эмоциональные средства, вызывает соответствующую им цель студента, в результате чего тот производит свои действия, используя доступные ему средства. Деятельность студента приводит в действие механизм усвоения, благодаря чему изменяется сам студент - происходит более или менее близкое к желаемому достижение цели обучения. Без достижения цели нельзя говорить о состоявшемся методе.

Использованные источники:

1. Кариева Ш.М.,Кельдиев Т.Т. Русский деловой язык.–Ташкент: Шарк, 1994.
2. Киселев, Г.М. Информационные технологии в педагогическом образовании : учебник / Г.М. Киселев, Р.В. Бочкова. – 3-е изд., стер. – Москва: Дашков и К°, 2020. – 304 с.
3. Умарова Д.З. Профессиональное самоопределение и профессиональная направленность личности // Вопросы науки и образования. 2018. №7 (19). URL: https://cyberleninka.ru/article/n/professionalnoe-samoopredelenie-i-professionalnaya-napravlennost-lichnosti (дата обращения: 24.12.2020).
4. Умарова Д.З. Часто используемые методы и технологии интерактивного обучения // Вопросы науки и образования. 2018. №8 (20). URL: https://cyberleninka.ru/article/n/chasto-ispolzuemye-metody-i-tehnologii-interaktivnogo-obucheniya (дата обращения: 24.12.2020).
6. Абдуллаева М.Х. Интерактивные формы обучения в современном вузе // Вопросы науки и образования. 2018. №2 (14). URL: https://cyberleninka.ru/article/n/interaktivnye-formy-obucheniya-v-sovremennom-vuze (дата обращения: 24.12.2020).
7. Абдуллаева М.Х. Методика развития устной русской речи на занятиях русского языка в национальных группах // Достижения науки и образования. 2018. №16 (38). URL: https://cyberleninka.ru/article/n/metodika-razvitiya-ustnoy-russkoy-rechi-na-zanyatiyah-russkogo-yazyka-v-natsionalnyh-gruppah (дата обращения: 24.12.2020).
8. Холматова Д. А. Теоретические аспекты изучения этнографии как научной дисциплины // Бюллетень науки и практики. 2020. №8. URL: https://cyberleninka.ru/article/n/teoreticheskie-aspekty-izucheniya-etnografii-kak-nauchnoy-distsipliny (дата обращения: 24.12.2020).

УДК 004.02:004.5:004.9

Ахметшакирова Л.Р.
студент
Украинцева И.И., к.т.н.
доцент
СГУ
г. Сочи

СОВЕРШЕНСТВОВАНИЕ РАЗВИТИЯ АКТИВНЫХ ВИДОВ ТУРИЗМА В СОЧИ

Аннотация. Предметом исследования является состояние и перспективы развития активных видов туризма в Краснодарском крае и г. Сочи. Объект исследования- активные виды туризма. Под активными видами туризма авторы понимают путешествие, сопряженное с активным передвижением по какому-либо направлению с определенными физическими нагрузками, но в комфортных условиях пребывания. Автор подробно рассматривает такие аспекты темы как классификация активных видов туризма по определенным классификационным признакам. Особое внимание в статье уделяется вопросам оценки конкурентных преимуществ города-курорта Сочи по развитию туризма, а также анализу предложений горных и водных видов туризма в г. Сочи. Авторами проведена оценка туристского потенциала Краснодарского края, современного состояния горного и водного туризма в г. Сочи, изучены предложения компаний города Сочи, а также выявлены проблемы и перспективы развития.

Ключевые слова: туристский потенциал, активные виды туризма, горный туризм, водный туризм, перспективы развития, путешествия, Краснодарский край, SWOT-анализ, туристический поток, Красная поляна.

Akhmetkarimova L.R.
student
Ukrainzeva I.I.
Associate Professor
SSU
Russia, Sochi

IMPROVING THE DEVELOPMENT OF ACTIVE TOURISM IN SOCHI

Annotation. The subject of the research is the state and prospects of development of active types of tourism in the Krasnodar territory and Sochi. The object of research is active types of tourism. By active types of tourism, the authors understand travel that involves active movement in any direction with

certain physical activities, but in comfortable conditions of stay. The author examines in detail such aspects of the topic as the classification of active types of tourism according to certain classification criteria. Special attention is paid to the assessment of the competitive advantages of the resort city of Sochi in terms of tourism development, as well as to the analysis of offers of mountain and water tourism in Sochi. The authors carried out assessment of the tourist potential of the Krasnodar territory, the current state of the mountain and water tourism in Sochi, studied the proposals of companies in Sochi, as well as identified problems and prospects for development.

Keywords: tourism potential, active types of tourism, mountain tourism, water tourism, development prospects, travel, Krasnodar territory, SWOT analysis, tourist flow, Krasnaya Polyana.

В настоящее время активным видам туризма уделяется большое внимание как со стороны государства в целом, так и со стороны самих туристских территорий. При этом нормативно-правовая база в РФ пока не содержит такого понятия как активный туризм, что создает неопределенность как для предпринимателей, занятых в этой сфере бизнеса, так и для потребителей, так как позволяет трактовать его по-своему.

Отличительной особенностью активного туризма является то, что он опирается на комфортные условия пребывания, а не столько на физические нагрузки.

Активные виды туризма условно можно подразделить на летние, зимние и иные его виды Нормативная база регулирует безопасность таких поездок (Федеральный закон "Об основах туристской деятельности в Российской Федерации"). В России традиционно высокой популярностью пользуются такие виды активного туризма, как горный, пешеходный, водный, велотуризм. Все более популярными становятся парусный, конный, экстремальный, рыболовно-охотничий туризм и спелеотуризм.

Рассмотрим некоторые из видов на примере Краснодарского края как основной туристской территории, в частности города Сочи. Краснодарский край является самым популярным курортно-туристическим регионом России, а Сочи - фактически единственным в России приморским бальнеологическим курортно-рекреационным центром.

Подробней остановимся на состоянии развития горного и водного видов туризма в г. Сочи. В городе-курорте представлены следующие виды горного и водного туризма

Горный туризм, Водный туризм

1. Треккинг Рафтинг*
2. Скалолазание Каякинг
3. Альпинизм Яхтинг
4. Виа - феррата Дайвинг
5. Маутинбайк Виндсерфинг

6. Фрирайд, хели-ски Сап - серфинг
7. Каньонинг Водные лыжи
8. Горные лыжи

Способы организации водного туризма на реках Большого Сочи

1. Р.Мзымта Каяктнг, сплавы на байдарках, плотах и катамаранах и др.
2. Р.Шахе Рафтинг, каяктнг, сплавы на байдарках, плотах и катамаранах и др.
3. Р.Пзезуапсе
4. Р.Аше
5. Р.Сочи Сплав на надувной байдарке
6. Р.Чвижепсе Сплав на надувной байдарке
7. Черное море Дайвинг, серфинг (сап-серфинг, виндсерфинг, кайтбординг, вейкбординг, водные лыжи)

Горы в г. Сочи используются для туризма и в летний, и в зимний сезон. Это означает, что горный туризм не страдает от фактора «сезонности». Зимой - это горные лыжи, летом скалолазание, трекинг, каньонинг. Одним из популярных видов горного туризма является трекинг.

На сегодняшний день на территории Сочи по разным оценкам насчитывается от 20 до 30 горных туристских маршрутов разного уровня сложзности. Ниже представлены самые интересные вершины для восхождений в окрестностях г. Сочи и Красной Поляны, а также в приграничных районах.

Название вершины и высота над уровнем моря, м.

1. Ахун 663
2. Сахарная 1555
3. Аутль 1855
4. Амуко 1920
5. Табунная 2351
6. Большой Тхач 2368
7. пик Чёрная Пирамида 2375
8. Ачишхо 2391
9. Пик Бзерпи 2482
10. Перевальная Южная 2503

Некоторые особенности горных походов на территории г. Сочи, которые стоит учитывать при организации туров в горной местности:

1. Открытие маршрутов по Кавказскому биосферному заповеднику начинается в середине лета.
2. В зимний сезон горный туризм развивается на территории Красной поляны. Красная Поляна - современный горнолыжный курорт мирового

уровня, разделенный территориально на три сектора: курорт «Роза Хутор», курорт «Горки Город», курорт ГТЦ ОАО «Газпром»

3. «Роза Хутор» - самая большая зона катания в России Здесь находится 80% всех горнолыжных трасс Красной Поляны.

4. По итогам зимнего сезона 2018/2019 количество гостей горно-туристического комплекса «Роза Хутор» выросло на 15 процентов.

По результатам анализа предложений можно сделать выводы:

- активный туризм в городе Сочи представлен основными видами (горный и водный), но недостаточно упакован для продаж;

- у многих компаний на данный момент нет качественного информационного сопровождения, официальных сайтов или лэндингов с актуальной обновляемой информацией;

- сейчас большим спросом пользуется продвижение товаров и услуг в социальных сетях, где при анализе были также найдены различные предложения, но их было не так много.

Текущий 2020 год стал переломным в динамике развития внутреннего туризма в России, в том числе и активных его видов. В связи с эпидемиологической обстановкой в стане большинство турпродуктов оказались заморожены. Впоследствии, после снятия ограничительных мер карантина эксперты прогнозируют ряд изменений в потребительском спросе.

Из-за экономических проблем вырастет спрос на самые дешевые туры - люди будут экономить на продолжительности поездок, выбирать самые доступные направления. Параллельно из-за страха перед большими скоплениями людей вырастет популярность экологических маршрутов, лесных походов, вылазок на природу и тому подобных видов отдыха.

Вместе два вышеназванных фактора могут привести к взрывному росту активного туризма с палатками и в кемпингах, к массовому возвращению "дикарей" на пляжи Черноморского побережья, берега крупных рек и в другие привлекательные для туристов места.

Таким образом, проанализировав состояние горного и водного туризма в г. Сочи можно сделать вывод, что в городе имеется огромный потенциал развития. Однако для того, чтобы развивать данные активные виды туризма необходимо улучшить информационную базу, обеспечить рекламное и РЯ-сопровождение, а также привлекательную ценовую политику, так как основным сегментом целевой общественности является молодёжь.

Использованные источники:

1. Закон Краснодарского края от 21 декабря 2018 года N 3930-КЗ «О Стратегии социально-экономического развития Краснодарского края до 2030 года (с изменениями на 5 мая 2019 года)» - URL: http://docs.cntd.ru/document/550301926 (Дата обращения 21.05.2020).

2. Постановление главы администрации (губернатора) Краснодарского края от 05.11.2015 № 1007 «Об утверждении государственной программы Краснодарского края «Развитие санаторно-курортного и туристского комплекса» [Электронный ресурс]. - URL:https://kurort.krasnodar.ru/deyatelnost/gosudarstvennyeprogrammy/normativnyepravovye-akty/postanovlenie-glavy-administratsii-gubernatorakrasnodarskogokraya-ot-05-11-2015-1007-ob-utverzhden/ (Дата обращения 21.05.2020).
3. Официальный сайт Министерства курортов, туризма и олимпийского наследия Краснодарского края [Электронный ресурс]. - URL:https ://kurort.krasnodar.ru/deyatelnost/otchety/?SECTION_ID = 71 (Дата обращения 21.05.2020).
4. Горный курорт "Роза Хутор"// 2017-2020 Департамент курортов и туризма администрации города Сочи [Электронный ресурс]. - http://www.sochiru.ru/chto-posmotret/9379/gornyy-kurort-roza-khutor/ (Дата обращения 21.05.2020).
5. Кириллова С.А., Чернуха Д.С. Развитие глобального, национального и регионального туризма: состояние, тренды, прогнозы // Интернет-журнал «НАУКОВЕДЕНИЕ» Том 9, №6 (2017) [Электронный ресурс]. - https://naukovedenie.ru/PDF/92EVN617.pdf (доступ свободный). Загл. с экрана. Яз. рус., англ. DOI: 10.15862/92EVN617 (Дата обращения 21.05.2020).
6. Мартыновская А. А. Активный туризм: специфика продукта // Научно-методический электронный журнал «Концепт». - 2018. - Т. 45. - С. 86-89. - URL: http://e-koncept.ru/2016/76361.htm (Дата обращения 21.05.2020).
7. Объявлены итоги национального туристического рейтинга за 2019 год // Деловая газета «Взгляд», 20 декабря 2019 [Электронный ресурс]. - URL: https://vz.ru/news/2019/12/20/1014788.html (Дата обращения 21.05.2020).
8. Сорокин Д. Е., Шарафутдинов В. Н., Онищенко Е. В. О проблемах стратегирования развития туризма в регионах России (на примере Краснодарского края и города-курорта Сочи) // Экономика региона. — 2017. — Т. 13, вып. 3. — С. 764-776 [Электронный ресурс]. - URL: https://cyberleninka.ru/article/n/o-problemah-strategirovaniya-razvitiya-turizma-v-regionah-rossii-na-primere-krasnodarskogo-kraya-i-goroda-kurorta-sochi/viewer (Дата обращения 21.05.2020).
9. Туристские маршруты Сочи // 2017-2020 Департамент курортов и туризма администрации города Сочи [Электронный ресурс]. -https://sochiru.ru/chto-posmotret/2592/ (Дата обращения 21.05.2020).
10. Цены на единый скипасс в Красной Поляне // 2020 FunSochi Электронный ресурс]. -https://funsochi.ru (Дата обращения 21.05.2020).

УДК – 33

Гейнч А.А.
студент
Гребнев Г.Д., к.э.н.
преподаватель кафедры «бухгалтерского учета, анализа и аудита»
Оренбургский государственный университет

ПРОВЕДЕНИЕ АНАЛИЗА ДЕБИТОРСКОЙ И КРЕДИТОРСКОЙ ЗАДОЛЖЕННОСТИ НА ОСНОВЕ ДАННЫХ ОТЧЕТНОСТИ СТРОИТЕЛЬНОЙ ОРГАНИЗАЦИИ

Аннотация: в настоящее, нестабильное для экономики, время проблема платежеспособности предприятия особо важна. На примере компании ООО «Строительная корпорация «Ликос» был проведен анализ дебиторской и кредиторской задолженности, с целью определения устойчивого финансового положения компании как в текущий момент, так и в перспективе дальнейшего развития. Обе задолженности взаимосвязаны, при наличии дебиторской задолженности возможность погашения кредиторской задолженности значительно сокращается.

Ключевые слова: дебиторская задолженность, кредиторская задолженность, оборачиваемость задолженности, отчетность.

Geynch A.A.
student
Grebnev G. D., candidate of economic sciences
Lecturer at the Department of Accounting, Analysis and Auditing
Orenburg State University

CONDUCTING ANALYSIS OF ACCOUNTS AND ACCOUNTS DEBT BASED ON THE REPORTING DATA OF A CONSTRUCTION ORGANIZATION

Abstract: at the present time, which is unstable for the economy, the problem of the company's solvency is especially important. On the example of Likos Construction Corporation LLC, an analysis of accounts receivable and payable was carried out in order to determine the company's stable financial position both at the current moment and in the future development. Both debts are interrelated, in the presence of accounts receivable, the possibility of paying off accounts payable is significantly reduced.

Key words: accounts receivable, accounts payable, debt turnover, reporting.

Для осуществления хозяйственной деятельности строительная, как и любая другая, организация вступает в различные отношения с другими экономическими субъектами.

Деятельность любой организации неизбежна без взаимодействия с контрагентами, а именно с поставщиками и подрядчиками, покупателями и заказчиками, работниками и т.д. все эти связи отражаются в областях деятельности организации. Поэтому стоит обратить особое внимание на состояние расчетов с дебиторами и кредиторами. Увидеть сумму остатков дебиторской и кредиторской задолженности организации, оценить ее удельный вес в составе активов и источников финансирования деятельности экономического субъекта, а также проанализировать влияние каждого вида задолженности на финансовые результаты деятельности этого субъекта возможно изучив данные бухгалтерской финансовой отчетности.

Дебиторская задолженность – это имущественное обязательство, юридического или физического лица, которое возникло после получения услуги или товара. Дебиторская задолженность классифицируется по обязательствам, по срокам погашения и по своевременности погашения. Наличие долгов по дебиторской задолженности не всегда положительно влияет на компанию и может спровоцировать упадок финансового состояния, так как набранные долги будут отражаться в потенциальных доходах и ликвидности. В результате несвоевременного погашения долгов компании придется прибегнуть к заемным средствам [1].

Кредиторская задолженность – это задолженность компании, которая не погашена в срок. Кредиторская задолженность классифицируется по содержанию обязательств, по срокам погашения, по своевременности погашения. Такое обязательство как заемный капитал имеет определенные особенности: свободный источник используемых заемных средств и размер, который оказывает влияние на продолжительность финансового цикла предприятия. Эффективное использование заемных средств способствует повышению рентабельности капитала, увеличению доходов.

С целью более детальной оценки влияния дебиторской и кредиторской задолженности на финансовую устойчивость и ликвидность коммерческой организации произведем анализ оборачиваемости дебиторской и кредиторской задолженности конкретной коммерческой организации, рассчитаем период их оборачиваемости.

Основанием для проведения анализа дебиторской и кредиторской задолженности являются данные бухгалтерской финансовой отчетности организации.

Статья «Дебиторская задолженность» (строка 1230) расположена в разделе II «Оборотные активы» актива баланса. В бухгалтерском балансе за 2019 г. отражена дебиторская задолженность исследуемой организации по состоянию на три отчетные даты:

- на конец 2017 г. (колонка 6) в сумме 225 200 тыс. руб.;

- на конец 2018 г. (колонка 5) в сумме 165 914 тыс. руб.;
- на конец отчетного 2019 г. (колонка 4) в сумме 68 261 тыс. руб.

В пассиве бухгалтерского баланса отражается состояние задолженности перед поставщиками и подрядчиками, перед персоналом организации, перед бюджетом и внебюджетными фондами, перед учредителями, перед покупателями и заказчиками по полученным от них авансам и перед прочими кредиторами. Данные сведения отражаются в разделе V «Краткосрочные обязательства» бухгалтерского баланса по статье «Кредиторская задолженность» (строка 1520).

В пассиве бухгалтерского баланса за 2019 г. отражена общая сумма кредиторской задолженности исследуемой организации по состоянию на три отчетные даты:

- на конец 2017 г. (колонка 6) в 99 161 тыс. руб.;
- на конец 2018 г. (колонка 5) в сумме 131 499 тыс. руб.;
- на конец отчетного 2019 г. (колонка 4) в сумме 126 400 тыс. руб.

В Пояснениях к бухгалтерскому балансу и отчету о финансовых результатах представлена достаточно подробная расшифровка дебиторской и кредиторской задолженности организации за отчетный год и за год, предшествующий отчетному. Данная детализация позволяет оценить динамику изменения обеих видов задолженности, определить, по каким направлениям необходимо активизировать работу по возврату дебиторской задолженности, либо по поиску резервов погашения кредиторской задолженности. Именно в этой форме отчетности можно увидеть остатки по основным счетам расчетов за последние два года [2].

Кроме того, в отчете о финансовых результатах может отражаться сумма списанной кредиторской задолженности организации, она может быть включена в состав прочих доходов (строка 2340), если такое списание имело место в организации за отчетный период. Отметим, что у исследуемой организации такой задолженности в отчетном году не наблюдалось.

Таблица 1 – Показатели оборачиваемости дебиторской и кредиторской задолженности ООО «Строительная корпорация «Ликос»

Показатель	2019г.	2018г.	2017г.	Отклонение (+/-) 2019г. от	
				2018	2017
Выручка, тыс. руб	888415	939323	312774	-50908	575641
Среднегодовая величина дебиторской задолженности, тыс. руб.	195557	117088	218171	78469	-22614
Среднегодовая величина кредиторской задолженности, тыс. руб.	128950	115330	278117	13620	-149167
Коэффициент оборачиваемости дебиторской задолженности	4,5	8,0	1,4	-3,5	3,1
Коэффициент оборачиваемости кредиторской задолженности	6,8	8,1	1,1	-1,3	5,7
Период оборачиваемости дебиторской задолженности, дн	80	45	257	-35	-177
Период оборачиваемости кредиторской задолженности, дн.	53	44	327	9	-274

В отчете о движении денежных средств отдельной строкой отражаются все суммы, полученные от покупателей и заказчиков, а также платежи, произведенные в пользу поставщиков и подрядчиков за отчетный период и за период, предшествующий отчетному. Информация о платежах отражается в оборотах по денежным счетам (50 «Касса», 51 «Расчетные счета», 52 «Валютные счета»), а именно в оборотах по кредиту данных счетов.

В таблице 1 приведены данные, необходимые для расчета оборачиваемости дебиторской и кредиторской задолженностей за три года, а также результаты произведенных расчетов [5].

Анализ данных таблицы 1 показал, что в динамике исследуемых лет среднегодовая сумма дебиторской задолженности организации имеет тенденцию снижения, при этом наибольшая доля дебиторской задолженности представлена долгами покупателей и заказчиков. Так в 2017 г. она составляла 218171 тыс. руб., а в 2019 г. она снизилась до 195557 тыс. руб., что на 22614 тыс. руб. меньше, чем в 2017 г. Увеличение дебиторской задолженности в 2019 году негативно сказывается на финансовом

состоянии предприятия, так как выручка в 2019 году ниже чем в 2018 на 50908 тыс. руб., что говорит о неплатежеспособности покупателей и заказчиков.

Изучив величину среднегодовой кредиторской задолженности коммерческой организации, можно отметить, что в исследуемом периоде она незначительно снизилась. Так в 2017 г. она составляла 278117 тыс. руб., а в 2019 г. она составила 128950 тыс. руб., что на 149167 тыс. руб. меньше, чем в 2017 г. Такая тенденция положительно сказывается на финансовом состоянии предприятии и говорит о ее платежеспособности [3].

Коэффициент оборачиваемости дебиторской задолженности позволяет определить сколько раз дебиторская задолженность в течение отчетного года превращалась в денежные средства. Данный коэффициент, рассчитанный по бухгалтерскому балансу исследуемой организации в 2019 году составил 4,5, меньше чем в 2018 году на 3,5, но больше чем 2017 на 3,1.

Несколько иная тенденция наблюдается при изучении динамики коэффициента оборачиваемости кредиторской задолженности. Данный коэффициент позволяет оценить сколько потребуется оборотов для оплаты выставленных кредиторами организации счетов. В целом в динамике лет данный коэффициент снизился, при этом в 2019 г. составил 6,8, что на 5,7 больше, чем в 2017 г., и на 1,3 меньше значения этого коэффициента в 2018 г.

Обратно пропорциональная зависимость наблюдается при изучении динамики периода оборачиваемости дебиторской и кредиторской задолженности организации. Самое высокое значение коэффициент оборачиваемости дебиторской задолженности принимает в 2018 г., следовательно, в этот год наблюдался самый низкий период оборачиваемости этой задолженности (45 дня). В отчетном году значение коэффициента оборачиваемости кредиторской задолженности составляет 80 дней, что говорит о негативной тенденции данного показателя. Это связано

Наглядно периоды оборачиваемости дебиторской задолженности и кредиторской задолженности исследуемой организации в динамике за три года представлены на рисунке 1.

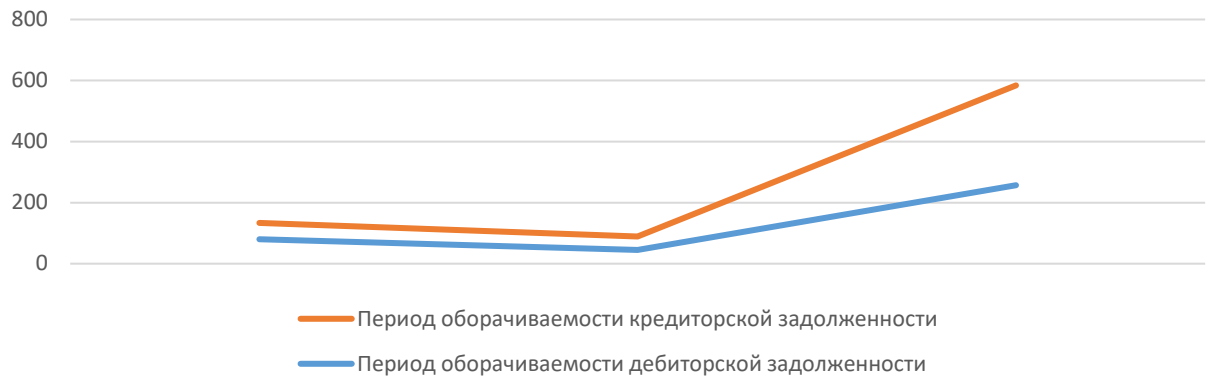

Рисунок 1 - Динамика оборачиваемости дебиторской и кредиторской задолженности организации

Данные рисунка 1 позволяют наглядно увидеть, что период оборачиваемости дебиторской задолженности выше периода оборачиваемости кредиторской задолженности.

Период оборачиваемости кредиторской задолженности исследуемой организации в 2019 г. составил 53 дней, иными словами, кредиторская задолженность не погашалась организацией в отчетном году в среднем 53 дней. Если сравнивать этот показатель с 2018 г., то можно отметить отрицательную тенденцию, период оборачиваемости кредиторской задолженности за это время повысился на 9 дня.

Период оборачиваемости дебиторской задолженности организации в отчетном году составил 80 дня, это говорит о том, что дебиторская задолженность исследуемой организации оставалась непогашенной дебиторами в среднем в течение 45 дней [4].

В строительной организации значительную часть занимают доходы будущих периодов, что связано со спецификой отрасли, и также это влияет на период оборачиваемости оборотного капитала.

Нормативных сроков периода оборачиваемости как дебиторской, так и кредиторской задолженности как таковых не существует. Но для увеличения оборота дебиторской задолженности предприятию следует контролировать расчеты с покупателями, проводить анализ рынка строительства и ориентироваться на большее число покупателей.

Период оборачиваемости кредиторской задолженности в 2019 не сильно увеличился в сравнении с 2018, но предприятию следует прибегнуть к ряду приемов для совершенствования расчетов с покупателями. Стоит тщательнее выбирать партнеров предприятий-дебиторов и их возможность оплаты предоставленного товара (услуги). Разработать процедуру взыскания дебиторской задолженности.

Использованные источники:

1. Адаменко А.А. Сущность расчетов, их виды и формы. Задолженность организации [Электронный ресурс]// Естественно-гуманитарные

исследования. - 2019. - № 23 (1). - С. 57-62 URL: https://cyberleninka.ru/article/n/suschnost-raschetov-ih-vidy-i-formy-zadolzhennost-organizatsii (дата обращения: 15.12.2020).
2. Бабалыкова И.А. Анализ дебиторской задолженности коммерческих организаций [Электронный ресурс]// Вестник Академии знаний. - 2018. - № 3 (26). - С. 18-24 - URL: https://cyberleninka.ru/article/n/analiz-debitorskoy-zadolzhennosti-kommercheskih-organizatsiy (дата обращения: 11.12.2020).
3. Джалаев, Т.К. Анализ дебиторской и кредиторской задолженности предприятия [Электронный ресурс]// Экономический анализ: теория и практика. - 2011. – № 7 - URL: https://cyberleninka.ru/article/n/analiz-debitorskoy-i-kreditorskoy-zadolzhennosti-predpriyatiya (дата обращения: 11.12.2020).
4. Шлапакова Н.А. Сущность дебиторской и кредиторской задолженностей и тенденции их изменения на строительных предприятиях [Электронный ресурс]// International Agricultural Journal. – 2019. - №3. - URL: https://cyberleninka.ru/article/n/suschnost-debitorskoy-i-kreditorskoy-zadolzhennostey-i-tendentsii-ih-izmeneniya-na-stroitelnyh-predpriyatiyah (дата обращения: 13.12.2020).
5. Третьякова О.А. Сущность и виды дебиторской и кредиторской задолженности [Электронный ресурс]// Политика, экономика и инновации. – 2018. - №6. - URL: https://cyberleninka.ru/article/n/suschnost-i-vidy-debitorskoy-i-kreditorskoy-zadolzhennosti (дата обращения: 09.12.2020).

УДК 159.922.27

Гоношилина И.Г., кандидат философских наук
доцент
кафедра политологии, социологии и связей с общественностью
УлГТУ
Россия, Ульяновск
Расрас М.А.
студент магистратуры
кафедра телекоммуникации
УлГТУ
Россия, Ульяновск

ОСОБЕННОСТИ ПСИХОЛОГИЧЕСКОЙ АДАПТАЦИИ ИНОСТРАННЫХ СТУДЕНТОВ К ОБРАЗОВАТЕЛЬНОМУ ПРОЦЕССУ В РОССИИ

Аннотация: Статья посвящена проблеме особенностей психологической адаптации иностранных студентов к образовательному процессу в России. В рамках проделанной работы рассмотрены особенности психологической адаптации. Были выявлены причины ее возникновения, пути решения данной проблемы. По выполненной работе был сделан вывод.

Ключевые слова: социальная адаптация, личность, биологическая адаптация, тнопсихологические характеристики, социально-психологической компетенции, управленческой деятельности, социально-психологической компетентностью.

Gonoshilina I.G., Candidate of Philosophy
Associate Professor
Lecturer
Department of Natural Sciences
UlSTU
Russia, Ulyanovsk
Rasras M.A.
graduate student
Department of Telecommunications
UlSTU
Russia, Ulyanovsk

FEATURES OF THE PSYCHOLOGICAL ADAPTATION OF FOREIGN STUDENTS TO THE EDUCATIONAL PROCESS IN RUSSIA

Resume: The article is devoted to the problem of the peculiarities of psychological adaptation of foreign students to the educational process in Russia. As part of the work done, the features of psychological adaptation are considered. The causes of its occurrence, ways to solve this problem were identified. According to the work done, a conclusion was made.

Key owl: social adaptation, personality, biological adaptation, psychological and psychological characteristics, socio-psychological competence, management, socio-psychological competence.

«Социальная адаптация» предполагает процесс активного приспособления к условиям социальной среды, она осуществляется непрерывно. Обычно это понятие связывается с кардинальными изменениями в деятельности и поведении личности. [1]

Принято выделять два типа социальной адаптации:

1.Активный тип, характеризующийся преобладанием активного воздействия на социальную среду;

2.Пассивный тип, определяющийся пассивным, конформным принятием целей и ценностных ориентацией социальных групп, в которых общаются иностранные студенты. [2]

Успешность социальной адаптации зависит от целей, потребностей, мотивов и ценностных ориентаций иностранного студента. Успешность социальной адаптации зависит от того, насколько иностранный студент воспринимает и осваивает социальные роли и связи в нашей стране.

Весьма важной является проблема выявления адаптивности-неадаптивности иностранных студентов в процессе их обучения в российских вузах. Названное понятие предполагает выраженность тенденций функционирования биосоциальной системы иностранного студента в зависимости от поставленных им целей и полученных в ходе деятельности и поведения результатов.

Успешная адаптивность личности студента приводит к получению позитивных результатов как в основной сфере деятельности (учебе), так и других сферах, формирует у него стабильность в поведении и уверенность. [3]

Факторы, влияющие на адаптацию иностранных студентов в российских вузах. Одним из важнейших факторов, влияющих на адаптацию иностранных студентов в России, являются трудности учебного процесса. Во-первых, подавляющее большинство абитуриентов, приезжающих на учебу в российские вузы, заканчивают национальные школы в своих странах и не имеют опыта учебы в университетах. Обучение в университетах существенно отличается от учебы в школах (в университетах значительная самостоятельность у студентов; контроль со стороны родителей практически отсутствует; контроль за учебой со стороны

профессорско-преподавательского состава и деканата в связи с переходом на Болонскую систему обучения стал несколько строже, и т.д.).

Во-вторых, приезжающие в Россию иностранные студенты, в большинстве случаев не имеют опыта учебы за границей. Это создает для них дополнительные трудности (учебные, экономические, бытовые и др.). Конечно, основная проблема для них — языковая (не у всех студентов развиты языковые способности, русский язык для них является достаточно трудным). [4]

Таким образом, кроме биологической адаптации в России (поясно-временной и климатической), иностранные студенты испытывают дополнительную нагрузку, связанную с социально-психологической адаптацией к новому виду деятельности (учебе в вузе), социальной адаптацией к социально-экономическим и социально-бытовым условиям (проживание в общежитии), социальному окружению и др.

Ситуации и факторы, которые вызывают у иностранных студентов психологические трудности в процессе адаптации. Результаты контент-анализа ответов иностранных студентов, на вопрос о том, какие факторы влияют на их адаптацию в России, расположились в следующем порядке:

1) недостаточно хорошее знание русского языка и трудности его освоения;

2) климатические условия в России;

3) трудности установления контактов с русскими;

4) трудности адаптации к учебному процессу;

5) трудности адаптации к студенческому коллективу;

6) трудности адаптации к профессорско-преподавательскому составу;

7) трудности адаптации к бытовым условиям проживания в общежитиях;

8) трудности адаптации к российской действительности (их поражает социально-правовая и криминальная ситуация в городах, в которых живет население страны).

При адаптации иностранных студентов в российских вузах у них могут появляться и новые проблемы, связанные с употреблением наркотиков, спиртных напитков и др. [5]

В студенческие годы происходит активное формирование всех структур личности иностранного студента, осуществляется социализация и этнизация (формирование национального самосознания), происходит обогащение жизненного опыта за счет общения с представителями разных народов, обучающихся в вузах России. Одновременно происходит и профессиональное становление студента как будущего специалиста. В тех случаях, если иностранные студенты в летние каникулы уезжают на родину, они сравнивают приобретенный жизненный опыт в нашей стране с реальностями своей страны. Они находят там как позитивные стороны, так и недостатки. Часто после возвращения в Россию иностранные студенты как

бы заново критически переоценивают условия нашей страны. Таким образом, в личности иностранного студента в годы его пребывания в нашей стране сохраняются психические особенности, которые были у него до приезда в нашу страну, и появляются новые, сформированные в годы пребывания в России.

В процессе учебы в вузах России у иностранных студентов заканчивается формирование этнической идентичности, т.е. происходит четкое осознание своей национальной принадлежности. Этому способствуют контакты иностранных студентов со своими земляками, в том числе с представителями своих национальных землячеств, которые оказывают поддержку студентам своих стран. [6]

В качестве мер предпринимаемых для адаптации студентов, выделяют следующие:

Первый раздел «Психологическая адаптация иностранных студентов в российских вузах» включает четыре темы, в которых рассматривается одна теоретическая проблема и три проблемы, раскрывающие своеобразие этнопсихологических характеристик иностранных студентов из трех континентов (Азии, Латинской Америки и Африки) и их влияние на адаптацию студентов.

Во втором разделе рассматриваются этнопсихологические характеристики профессорско-преподавательского состава и студентов (русских, украинцев и белорусов) и их толерантность (терпимость) по отношению к иностранным студентам.

В третий раздел включены тренинги по формированию у них их социально-психологической компетенции, проявляющейся в разных ситуациях (в общении с профессорско-преподавательским составом, студентами, городскими жителями и др.).

Четвертый раздел включает тренинги, формирующие навыки и умения управленческой деятельности (по самоорганизации иностранных студентов своей учебы с позиции управления, самоуправления или самоменеджмента).

Проводимые занятия в форме тренингов способствуют развитию у студентов интеллектуальных качеств, связанных с самопознанием и критической самооценкой. Совместно с социально-психологической компетентностью они будут являться хорошей базой, позволяющей выпускникам РУДН не только стать квалифицированными специалистами, но и иметь реальные перспективы для своей будущей деловой карьеры.[7]

Использованные источники:

1.Андреев Д.А. О понятии «адаптация». Исследование адаптации студентов к условиям учебы в институте // Человек и общество. — Л.: Изд-во ЛГУ, 1973.

2.Березин Ф.Б. Психическая и психофизиологическая адаптация человека. — Л., 1988.

3. Гриценко В.В. Вынужденные переселенцы и наркогенная субкультура: мифы и реальность. — Балашов, 2002.
4. Израэль Э. Проблема акклиматизации // Международная научно-методическая конференция по проблемам спортивных тренировок. 13—17 ноября 1962 г. Педагогическая секция. — М., 1962.
5. Киящук Т.В. Теоретические и практические аспекты социально-психологического сопровождения студентов в учебной деятельности. — М.: Изд-во РУДН, 2006.
6. Климов Е.А. Индивидуальный стиль деятельности в зависимости от типологических свойств нервной системы. — Казань: Изд-во Казанского университета, 1969.
7. Лебедева Н.М. Социальная психология этнических миграций. — М., 1993.

УДК 004.02:004.5:004.9

Ибраимова В.М.
учитель немецкого языка
МБОУ «Гимназия №22»
г. Белгород
Маринина А.С.
учитель английского языка
МБОУ «Гимназия №22»
г. Белгород

ОСОБЕННОСТИ ШКОЛЬНОЙ СИСТЕМЫ ОБРАЗОВАНИЯ В ГЕРМАНИИ И РОССИИ

Аннотация: Зарубежные и отечественные ученые полагают, что современная система образования не соответствует объективным требованиям нынешнего этапа развития образования. В настоящее время на решение данной проблемы направлено много сил и принимается ряд реформ в образовании.

Ключевые слова: система образования, реформа, профессиональная школа, учебный план

Ibraimova V. M.
German language teacher
MBOU "Gymnasium No. 22"
Belgorod
Marinina A. S.
English language teacher
MBOU "Gymnasium No. 22"
Belgorod

FEATURES OF THE SCHOOL EDUCATION SYSTEM IN GERMANY AND RUSSIA

Abstract: Foreign and domestic scientists believe that the modern education system does not meet the objective requirements of the current stage of education development. At present, a lot of efforts are being made to solve this problem and a number of reforms in education are being adopted.

Keywords: education system, reform, vocational school, curriculum

В чём нуждается современный молодой человек, чтобы чувствовать себя комфортно в новых социально-экономических условиях жизни? В чём заключается роль школы и какая она школа XXI века? Способствует ли школа подготовке к жизни и труду? Зарубежные и отечественные ученые

говорят, что современная система образования не соответствует объективным требованиям нынешнего этапа развития образования. В настоящее время в России направлено много сил, чтобы изменить эту ситуацию в положительную сторону. Ученые работают над рядом реформ в образовании. Эти реформы должны способствовать улучшению образования и дать возможность молодым людям стать полезными и нужными обществу. Реформы, которые были проведены в Германии, являются помощью для достижения детьми с определенного возраста определённых знаний, умений, навыков. В Германии существуют различные типы школ. Это даёт возможность детям посещать школу, которая в большей степени подходит им.

Германия – федеративное государство, состоящее из 16 федеральных земель. В основном образовательные учреждения являются государственными. В каждой федеральной земле принят свой закон об образовании, однако все они разработаны на основе общего федерального закона. Каждая федеральная земля самостоятельна в определении времени посещения школ, сроков обучения и учебников. Учебные планы и образовательный уровень каждой земли различны. Школьное образование двухступенчатое: начальная ступень Primarstufe и учреждения среднего образования Sekundarstufe I и II.

Школьное образование в Германии представлено следующими типами школ:

1. Начальная школа (Grundschule)
2. Ориентировочная ступень (Orientierungsstufe)
3. Основная школа (Hauptschule)
4. Реальная школа (Realschule)
5. Гимназия (Gymnasium)
6. Комплексная (общая) школа (Gesamtschule)

Государственная система профессионального образования обязательна для выпускников реальной школы. Большинство учащихся из реальной школы посещают занятия в профессиональной школе низшего типа без отрыва от производства, где они проходят курс ученичества. В некоторых профессиональных школах есть общеобразовательные классы, окончание которых дают право на поступление в профессиональные школы повышенного типа.

Система профессиональных школ повышенного типа весьма разнообразна. Она включает множество «школ специальностей» - домоводческие, медицинские, сельскохозяйственные и др.. со сроком обучения 1-4 года. Эти школы готовят квалифицированных работников главным образом для сферы обслуживания. Имеется также небольшая сеть технических училищ и инженерных школ для окончивших реальные школы или 10 классов гимназии. Срок обучения в них 2-3 года, в течении которых

готовятся специалисты средней квалификации (техники) и инженеры широкого профиля.

Система профессионального образования Германии высоко оценивается во всем мире. Обучение осуществляется параллельно, т.е. в образовательном учреждении и на предприятии (фирме). Больше учебного времени, а именно 3/4, учащиеся проводят на предприятии (фирме). Училище подводит под полученные на фирме знания, теоретическую основу и расширяет общий кругозор. Большинство учащихся заключают договор с фирмой, куда они поступают в качестве учеников. По окончании курса обучения в профессиональном училище выдается свидетельство, которое действительно только в сочетании с документом о прохождении обучения на фирме и дает право на поступление в вуз.

Несмотря на достоинства профессионального обучения, в настоящее время оно испытывает определенные трудности. По специальностям пищевой промышленности, химической, текстильной и электротехнической отраслей наблюдается ежегодное снижение числа учащихся, и количество учебных мест стабильно его превышает.

Система высшего образования Германии насчитывает более 250 вузов. Ее основу составляют университеты и специализированные (профессиональные) вузы. Также существуют педагогические, теологические вузы, высшие школы управления, искусств. Германские вузы являются преимущественно государственными; лишь в последние годы было создано несколько частных университетов. Университетское образование нацелено на подготовку всесторонне развитого, обладающего широким кругозором профессионала.

Специальные (профессиональные) вузы имеют огромное значение в подготовке специалистов. Они выпускают инженеров, специалистов в области информатики, в сфере организации производства. Обучение здесь включает теоретическую подготовку в течение трех лет и год практической работы. Обучение в них максимально приближено к практике, все преподаватели обязательно имеют профессиональный опыт и тесные связи с промышленными фирмами.

Использованные источники:

1. Панасюк Х.Г.-И. Германия: Страна и люди. – 2-е изд., исправл.- Мн.: Выш.шк., 1998. – с.13-15.

2. Родин О.Ф. Немецкий язык. Федеративная республика Германия. Учебное пособие по страноведению. - М.: «Восток-Запад», 2008.-с.292-335.

УДК 00 – 657.633.5

Клименова Я.Н.
студент
г. Ханты-Мансийск

ПРОБЛЕМЫ ОРГАНИЗАЦИИ ВНУТРЕННЕГО КОНТРОЛЯ И АУДИТА ГОСУДАРСТВЕННЫХ ОБРАЗОВАТЕЛЬНЫХ УЧРЕЖДЕНИЙ

Аннотация: Зачастую, то, что происходит в современном мире, несет какие-то свои коррективы, влекущие за собой свои правила образовательным учреждениям. Наглядно это можно увидеть извне. Тем самым это сказывается на высших учебных заведениях, которые вынуждены диктовать свои правила, чтобы оставаться конкурентоспособными. На сегодняшний день учебные заведения оказывают различные формы услуг, относящиеся не только к образовательным. Безусловно, одним из главных элементов, влекущих за собой финансовую стабильность является внутренний контроль.

Ключевые слова: внутренний контроль, аудит, эффективное управление, проблемы организации внутреннего контроля и аудита.

Klimenova Y.N.
student
Khanty-Mansiysk

PROBLEMS OF INTERNAL CONTROL ORGANIZATION AND AUDIT OF STATE EDUCATIONAL INSTITUTIONS

Annotation: Often, what is happening in the modern world has its own adjustments, which entail their own rules for educational institutions. This can be clearly seen from the outside. This affects higher education institutions, which are forced to dictate their own rules in order to remain competitive. Today, educational institutions provide various forms of services that are not only educational. Of course, one of the main elements that lead to financial stability is internal control.

Keyword: internal control, audit, effective management, problems of internal control and audit organization.

Под внутренним контролем понимается строго регламентированная деятельность, которая осуществляется под контролем руководителя, которая, в свою очередь, должна быть направлена на обеспечение эффективности деятельности образовательного учреждения.

Непосредственно под целью внутреннего контроля понимается контроль за выявлением всех нарушений, соблюдением всех правил и предотвращения выявленных нарушений, своевременное предоставление всех необходимых документов для составления отчетности.

Стоит отметить, что значимым элементом в построении системы внутреннего контроля является то, что присутствует необходимость в разработке организационно-распорядительных документов, а именно все то, что связано с положением внутреннего контроля. Данные бумаги обязаны быть исполнены.

В большинстве случаев, в образовательных учреждениях проверки производятся не сразу, а лишь носят поверхностный характер, либо на проблему просто не обращают никакого внимания; во втором случае, проблемой внутреннего контроля может стать оценка рисков, которая несет недостоверную информацию.

Не стоит забывать и о том, что значимые риски влекут за собой и выбор формы собственности для высших учебных заведений. К примеру, у автономного учреждения появится ряд проблем, влекущих за собой большие риски по снижению бесплатных услуг, получаемых населением, недостаток денежных средств, значительное сокращение финансирования населения.

На сегодняшний день важной проблемой остается то, что во внутреннем контроле нет распределения обязанностей, что в дальнейшем может привести к большим проблемам. Для дальнейшей продуктивности образовательного учреждения необходимо, чтобы были четко распределены обязанности.

Так, автоматизированная работа, безусловно, является одной из ключевых руководителя службы внутреннего контроля. Стоить отметить, что является очень дорогостоящей.

Не стоит забывать и о том, что в образовательных учреждениях существуют и другие проблемы, которые связаны с организационной структурой, т.к. большинство вузов имеют огромное количество филиалов, расположенных на разных территориях. Решению бы данной проблемы поспособствовало то, что произошло внедрение автоматизированной системы управления всеми этими филиалами.

Чтобы избежать большие потери, учебное заведение должно выстроить четко выраженную работу внутреннего контроля.

Безусловно, наиболее значимым элементом системы, при которой будет эффективное управление, является аудит. Но, также, не стоит забывать о том, что в современном мире тенденции развития финансового контроля и аудита направлены на нахождение неблагоприятных факторов и попытки их предотвращения.

В настоящее время можно отметить то, что произошло трансформирование, привнесение новых способов финансового контроля в рыночную экономику.

Благодаря нововведениям, мы можем заметить, как происходит старение всего прошлого, как оно откладывается на задний план, уступая дорогу новым методам и способам контрольной деятельности. На сегодняшний день преобладает такая возможность, как внедрение самостоятельных автономных негосударственных образовательных учреждений. Стоит отметить, что в данных учреждениях ярко выражен финансовый контроль. Поддержание данных университетов происходит благодаря поступлений извне, т.е. финансирование происходит за счет денежных средств, взятых из местного бюджета.

Для того, чтобы определить все движения финансирования, происходит систематический контроль денежных средств, из-за данной процедуры появляется возможность здраво оценивать все отклонения, протекающие на том или ином периоде, и своевременно их устранять, при этом нанеся незначительный вред образовательному учреждению для его экономической составляющей.

В настоящее время не можно заметить такую тенденцию, как осуществление контроля по экономической составляющей происходит за счет тотального контроля: проверки, ревизии- то также приведет к минимизации рискам потерь средств. В следствии этого можно сказать о том, что значимая задача – это нахождение инструментария, который бы позволил определить эффективность использования средств. Резюмируя вышесказанное, по нашему мнению, чтобы избежать потери и минимизировать риски, аудиторский контроль будет неотъемлемой частью этого инструментария, который станет связующим звеном в учебных заведениях.

Безусловно, в современном мире это является одним из значимых элементов в системе управления учебными заведениями.

Значимость аудита заключается в том, что происходит смещение акцентов в бюджетном процессе с «управления бюджетными ресурсами» на «управление результатами».

По данным исследования независимый аудит – это направление, которое дает большие надежды в будущем по отношению к финансовому контролю.

Таким образом, для эффективного контроля за финансовой составляющей, аудит и контроль – это надзор, обеспечивающий уверенность в правильности принятия всех решений, которые существенно сократят риски потерь.

Резюмируя вышесказанное, можно выделить самые значимые проблемы учебных заведений:

1. Слаборазвитая практическая составляющая внутреннего аудита.

2. Слаборазвитая организационная структура.

3. Слаборазвитое стимулирование сотрудников.

Делая вывод о вышесказанном, можно сказать, что в настоящее время отсутствует ярко-выраженное понятие, характеризующие форму образовательного учреждения, что существенно сказывается на нечеткости правового регулирования, в дальнейшем влекущего за собой большие проблемы в образовательном учреждении.

Использованные источники:

1. Агеев А.И. Аудит системы внутреннего контроля // М.: Лаборатория книги, 2010. - 98 с.

2. Алборов Р.А., Хоружий Л.И., Концевая С.М. Основы аудита: М.: Дело и Сервис, 2001.- 224 с.

3. Бурцев В.В. Принципы внутреннего аудита// Бухгалтерский учет.-1998.- № 2.-С. 80-81.

4. Приказ Минюста России «Об утверждении Положения об осуществлении Минюстом России внутреннего финансового аудита» от 29.01.2015 № 12.

УДК 00 – 657.633.5

Клименова Я.Н.
студент
г. Ханты-Мансийск

РАЗРАБОТКА ОСНОВНЫХ ЭЛЕМЕНТОВ, РЕГЛАМЕНТОВ И ИНСТРУМЕНТАРИЙ ОРГАНИЗАЦИИ ВНУТРЕННЕГО КОНТРОЛЯ И АУДИТА ГОСУДАРСТВЕННОГО ОБРАЗОВАТЕЛЬНОГО УЧРЕЖДЕНИЯ

Аннотация: Статья посвящена разработке основных элементов, регламентов и инструментарий организации внутреннего контроля и аудита государственного образовательного учреждения высшего образования. Разработан комплекс мероприятий, который приведет к оптимизации системы управления в образовательном учреждении.

Ключевые слова: внутренний контроль, аудит, образовательное учреждение, комплекс мероприятий.

Klimenova Y.N.
student
Khanty-Mansiysk

DEVELOPMENT OF THE MAIN ELEMENTS, REGULATIONS AND TOOLS FOR ORGANIZING INTERNAL CONTROL AND AUDIT OF A STATE EDUCATIONAL INSTITUTION

Annotation: The article is devoted to the development of the main elements, regulations and tools for organizing internal control and audit of a state educational institution of higher education. A set of measures has been developed that will lead to optimization of the management system in an educational institution.

Keyword: internal control, audit, educational institution, package of measures.

Основополагающим для сотрудников, выполняющих проведение внутреннего аудита, является то, что они должны производить регулярный контроль всех систем, существующих в учебном заведении для того, чтобы определить причины отклонения от целей, стандартов.

Вовремя выявленные указанные ситуации позволят принять оперативные решения по их устранению. В рамках проведения внутреннего аудита осуществляется проведение мероприятий и процедур по выявлению различных нарушений в деятельности структурных подразделений университета. При проведении контрольных мероприятий с различными

организационными проблемами при взаимодействии с объектами аудита могут столкнуться на практике сотрудники подразделения внутреннего аудита.

В результате чего может упасть производительность и снизиться эффективность внутреннего аудита. Например, могут значительно исказиться результаты проверки в результате несвоевременного или неполного предоставления информации.

Для этого нужно выстроить четкую структуру внутреннего аудита подразделения учебного заведения вместе с объектами данного учебного заведения.

Упорядочение действий внутренних аудиторов и объектов аудита и регулирование организационных моментов, которые появляются при проведении контрольных мероприятий – это основная цель регламента взаимодействия с объектами аудита.

Производя в подразделениях учебного заведения внутренний аудит, необходимо учесть и порядок каждого составляющего этого подразделения. В обязанности аудита входит разработка плана мероприятий, своевременное предоставление всей нужной информации.

При взаимодействии с сотрудниками других подразделений обязанности сотрудников подразделения внутреннего аудита университета также должны быть регламентированы.

В обязанности внутреннего аудита, также, входит: установление сроков, относящихся к получению информации, знакомство с результатами проверок вышестоящих подразделений в учебном заведении. Результатов внедрения этого документа является то, что повысится эффективность внутреннего аудита, утвержденного ректоратом образовательного учреждения.

При правильном использовании данного документа, произойдет правильный распорядок в образовательном учреждении, что существенно поможет руководству вовремя предотвращать ошибки, которые могут произойти в университете.

Таким образом, можно определить показатели в программах развития университетов по направлениям:

1. Модернизация образовательного процесса;
2. Модернизация научно-исследовательского процесса и инновационной деятельности;
3. Развитие кадрового потенциала и формирование качественного контингента обучающихся;
4. Модернизация инфраструктуры;
5. Совершенствование организационной структуры университета и повышение эффективности управления.

Каждое образовательное учреждение формирует индивидуальную «дорожную карту» которая в свою очередь способствует реализации

программы развития и, соответственно, самостоятельно устанавливал целевые показатели, предварительно согласовывая их с Министерством науки и высшего образования Российской Федерации.

В свою очередь, присутствует еще и иная программа, направленная на финансирование образовательного учреждения, главным условием которого, является то, что университеты должны быть отобраны по результатам конкурса.

Внедрение предложенного комплекса мероприятий приведет к оптимизации системы управления в образовательном учреждении, и будет способствовать повышению эффективности деятельности, что в свою очередь положительно отразиться и в финансовых результатах университета.

Таблица 1 - Экономическая эффективность предложенных мероприятий

Показатель	2017 г.	2018 г.	2018г. в % к 2017г.
Выручка, тыс. руб.	82 761	85 012	2,7
Себестоимость, тыс. руб.	82 652	84 503	2,2
Прибыль, тыс. руб.	109	509,3	в 3,67 раза
Численность работников, чел.	65	65	0
Производительность труда, тыс. руб./чел.	1 273,2	1 307,9	2,7
Размер среднемесячной заработной платы сотрудников, руб.	22,5	24,5	8,9
Коэффициент текучести кадров	6	3	-3
Уровень моральной удовлетворённости персонала	59	80	21

В результате сформированного комплекса мероприятий прибыль от деятельности увеличится на 2 251,1 тыс. руб. или на 2,7%. Производительность труда увеличится на 2,7%, текучесть кадров снизится на 3,0%, уровень моральной удовлетворенности составит 80%, против 59% в 2017г.

Кроме того, предложенные мероприятия будут иметь социальный эффект:

1. Повысится лояльность сотрудников по отношению к университету и руководству.

2. Будет сформирован благоприятный социально-психологический климат в коллективе.

3. Реализация обозначенных ранее мероприятий будет способствовать формированию корпоративных ценностей и корпоративной культуры.

В результате проведенного исследования, можно сделать следующие выводы:

- предложены рекомендации по оптимизации системы мотивации: выдача благодарственных грамот, почетных дипломов, благодарственных писем, формирования доски почета. По итогам работы за год, квартал выделять наиболее отличившихся сотрудников путем вручения подарков, выдача премий.

- предложены мероприятия по повышению профессионального уровня сотрудников;

- предложено проводить аттестацию персонала 1 раз в 3 года.

Затраты на предложенные мероприятия составят 197,8 тыс. руб.

Внедрение предложенных мероприятий приведет к оптимизации системы управления в бюджетном учреждении, повышению эффективности деятельности.

Использованные источники:

1. Алборов Р.А., Хоружий Л.И., Концевая С.М. Основы аудита: М.: Дело и Сервис, 2001.- 224 с.
2. Беспалов М. Анализ реформы системы образования и мониторинга эффективности вузов// Налоговый вестник: комментарии к нормативным документам для бухгалтеров. - 2013.- № 8. - С. 106 - 108.
3. Богомолов А.М., Голощапов Н.А. Внутренний аудит. Организация и методика проведения. - М.: «Экзамен», 1999. - 192 с.

УДК 338:324

Ковхута Е.С.
студент
научный руководитель: Галковский С.В., к.э.н.
доцент
Полесский государственный университет

АНАЛИЗ И ПЕРСПЕКТИВЫ РАЗВИТИЯ СТРОИТЕЛЬНОГО КОМПЛЕКСА РЕСПУБЛИКИ БЕЛАРУСЬ

Аннотация: В статье рассматривается текущее состояние строительного комплекса Республики Беларусь и направления его развития.

Ключевые слова: строительный комплекс; строительство; сооружения; жилье.

Kovhuta E.S.
student
Scientific adviser: Galkovsky S.V., Ph.D.
docent
Polessky State University

ANALYSIS AND PROSPECTS OF DEVELOPMENT OF THE CONSTRUCTION COMPLEX OF THE REPUBLIC OF BELARUS

Abstract: The article examines the current state of the building complex of the Republic of Belarus and the directions of its development.

Key words: building complex; construction; structures; housing.

Строительный комплекс в Республике Беларусь играет значительную роль и занимает одну из ведущих позиций в развитии национальной экономики. Структура строительной отрасли является многопрофильной и многофункциональной. Строительный комплекс Республики Беларусь успешно развивается и занимает 34-е место среди 280-ми стран по занятому сегменту рынка строительной индустрии.

Министерство архитектуры и строительства Республики Беларусь является республиканским органом государственного управления, действующим на основании Положения, и подчиняется Совету Министров Республики Беларусь. Регулирование строительной деятельности в Республике Беларусь осуществляется в соответствии с Законом РБ № 300-З от 5 июля 2004 года «Об архитектурной, градостроительной и строительной деятельности в Республике Беларусь» с изменениями и дополнениями [1].

В настоящее время на долю строительного комплекса Республики Беларусь в составе двух взаимосвязанных секторов – строительства и

промышленности строительных материалов и конструкций – приходится 5,4% ВВП. В строительной отрасли Республики Беларусь насчитывается более чем 10 тыс. подрядных организаций, а численность работников превышает 200 тыс. человек.

Для того, чтобы определить проблемы, которые существуют в строительной отрасли Республики Беларусь, необходимо проанализировать основные показатели деятельности строительных организаций.

Таблица 1 – Основные показатели деятельности строительных организаций Республики Беларусь за 2017-2019 гг., ед.

Год	Количество строительных организаций	Объем подрядных работ		Объем подрядных работ по формам собственности	
		Всего, млн. р.	% к предыдущему году	государственная	частная
2017	8718	8600	96,3	16,8	81,4
2018	8514	10074,3	105,2	16,6	81,6
2019	8332	12191,3	105,1	16,2	82,5

Примечание: Источник: [3]

Согласно данным таблицы 1, можно проследить ежегодное уменьшение количества строительных организаций, так в 2018 году по сравнению с 2017 количество строительных организаций сократилось на 204 ед., а в 2019 по сравнению с 2018 на 182 ед.. Сокращение количества строительных организаций объясняется тем, что неконкурентоспособные организации уходят с рынков, новые бизнесы открываются в гораздо меньших количествах, а число ликвидированных компаний с каждым годом становится больше.

Согласно данным, представленным в таблице, наблюдается тенденция роста объема подрядных работ в фактически действовавших ценах (увеличение в 2019 году по сравнению с 2018 на 21%). Основная причина роста – увеличение инвестиционной активности заказчиков и отсутствие значительной дебиторской задолженности.

Наблюдается ежегодное увеличение доли предприятий частной формы собственности в объеме подрядных работ, так в 2019 по сравнению с 2017 объем подрядных работ выполненных предприятиями частной формы собственности увеличился на 1,1% .

В 2017-2020 гг. строительный комплекс Республики Беларусь обрел свои конкурентные позиции. В структуре инвестиций по видам экономической деятельности в январе-июне 2020 года наиболее значительные объемы вкладывались в операции с недвижимым имуществом (удельный вес в общем объеме инвестиций 24,1 процента), обрабатывающую промышленность (23,6 процента) и сельское, лесное и рыбное хозяйство (13,4 процента).

Инвестиции в основной капитал являются реальной основой, способной обеспечить экономическое развитие производства, выпуск инновационной конкурентоспособной продукции, завоевывающей новые рынки. А это приносит прибыль инвесторам.

Таблица 2 – Инвестиции в основной капитал по видам экономической деятельности за 2016-2019 гг., млн. руб.

	По состоянию на 01.01.						Отклонение
	2017	Удельный вес,%	2018	Удельный вес,%	2019	Удельный вес,%	2019/2017
Инвестиции в основной капитал- всего в том числе:	21033,7	100	25004,4	100	28798,9	100	7765,2
строительство	224,8	1,1	333,1	1,3	399,1	1,4	174,3

Примечание: Источник: [3]

Согласно приведенным расчетам по состоянию на 01.01.2019 г. общий объем инвестиций в основной капитал составил 28798,9 млн. руб. по сравнению с 2017 г., данный показатель увеличился на 7765,2 млн. руб. Можно наблюдать положительную динамику инвестиций в строительство, так в 2019 году по сравнению с 2017 данный показатель увеличился на 174,3 млн. руб. и составил 399,1 млн. руб. Наблюдается ежегодное увеличение удельного веса инвестиций в строительство. Динамика инвестиций очень важный показатель для инвесторов и разных участников того или иного инвестиционного проекта, наглядно показывающей, насколько перспективным становится его дальнейшее развитие.

Далее проанализируем объем инвестиций в основной капитал, направленных на жилищное строительство 2016-2018 гг.

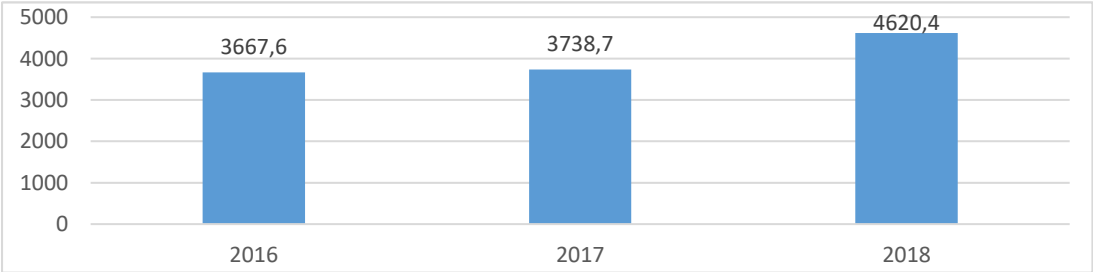

Рис.1 – Инвестиции в основной капитал, направленные на жилищное строительство за 2016-2018 гг., млн. руб.

По данным рисунка 1 можно сделать вывод, что объем инвестиций в основной капитал, направленных на жилищное строительство увеличивается с каждым годом. Так в 2018 г. по сравнению с 2016 г. объем инвестиций увеличился на 952,8 млн. руб. или на 25,9%.

Жилищное строительство в Республике Беларусь относится к одному из приоритетных направлений социально-экономического развития. В государстве был принят ряд нормативных и правовых документов, предусматривающих меры по увеличению жилищных инвестиций, а также снижению стоимости жилья.

Увеличение жилищного строительства влечет за собой рост производства в других отраслях промышленности – деревообработки, стекольной промышленности, производства металлоконструкций и др.

Динамика жилищного строительства в 2017 – 2019 гг. отличалась ростом вводимой в эксплуатацию общей площади жилых домов как в городах, так и сельской местности.

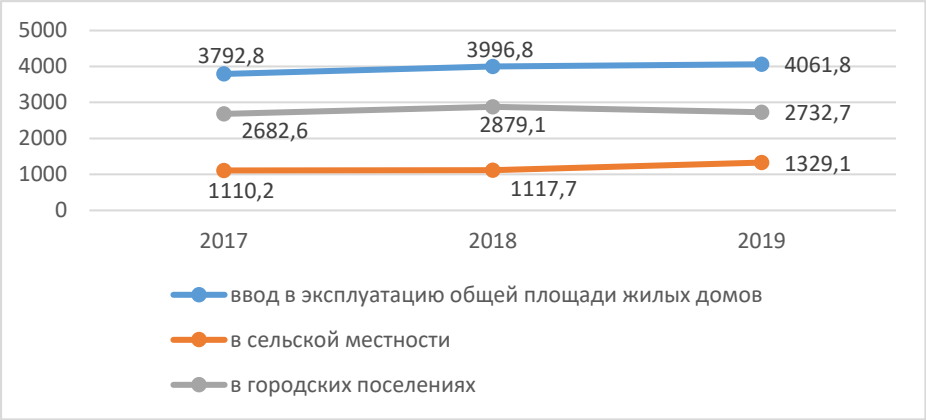

Рис. 2 – Динамика ввода в действие жилых домов, тыс. м. кв.

Из рисунка 2 можно наблюдать ежегодный рост объема вводимой в эксплуатацию общей площади жилых домов, так в 2019 году по сравнению с 2017 годом данный показатель увеличился на 7,1%. В 2019 г. темпы роста объемов жилищного строительства в сельской местности опережали темпы роста объемов ввода жилых домов в городах и поселках городского типа. Для сельских жителей в 2019 г. введено на 19,7% больше площади жилья к уровню 2017 г., а для городских жителей больше на 1,7%. Наибольший объем среднегодового ввода в эксплуатацию общей площади жилых домов в 2017-2019 гг. были в Минской и Брестской областях, а также в городе Минске (1264,9, 685,8 и 511,8 тыс. м. кв. соответственно), наименьшие – в Витебской и Могилевской областях (326,0 и 328 тыс. м. кв.)

В сфере жилищного строительства на перспективный период важнейшей задачей государства является обеспечение каждого гражданина комфортабельным, энергоэффективным, относительно дешевым жильем.

Проблемы в строительной сфере можно классифицировать на проблемы макроуровня, которые существуют в масштабе всей отрасли, и микроуровня — в рамках конкретного предприятия. К проблемам можно отнести вопросы повышения эффективности управления инвестиционными проектами, оптимизации различных процессов в строительстве. По-

прежнему актуальными для строительного комплекса Республики Беларусь остаются вопросы ресурсосбережения.

Проблемы строительного комплекса Республики Беларусь:

- высокий удельный вес просроченной задолженности по кредитам;
-строительные организации стабильно присутствуют в списках предприятий с просроченной задолженностью по зарплатам;
- отрасль сильно зависит от государственного финансирования;
- недостаточное привлечение инвестиций в строительный комплекс.
- отрасль оказывает не очень значительное влияние в структуре ВВП;

Главной целью развития строительного комплекса Республики Беларусь является создание современных энергоэффективных и ресурсоэкономичных, экологически безопасных зданий и сооружений, новых конкурентоспособных на внутреннем и внешних рынках строительных материалов, не уступающих по своему качеству европейским.

Для достижения поставленной цели предусматривается решение следующих задач:

- внедрение инновационных технологий, обеспечивающих производство строительной продукции ресурсосберегающего типа;
- достижение европейского качества выпускаемой строительной продукции за счет обновления основных производственных средств и внедрения инновационных технологий;
- развитие строительства доступного, комфортного и энергоэффективного жилья;
- поддержка индивидуального строительства, развитие строительства в сельской местности и малых городах и развитие городов-спутников;
- предоставление земельных участков и инфраструктуры для массовой и индивидуальной застройки;
- создание необходимых объектов социальной инфраструктуры.

В заключение можно сделать вывод о том, что усиление вышеперечисленных конкурентных позиций, по которым строительные организации Республики Беларусь имеют преимущество, и снижение отрицательного влияния вышеуказанных проблем позволят повысить эффективность деятельности строительного комплекса внутри страны и увеличить конкурентоспособность на внешних рынках.

Использованные источники:

1. Сайт Министерства архитектуры и строительства Республики Беларусь [Электронный ресурс] / – Минск, 2017. – Режим доступа: http://www.mas.gov.by/ru/. – Дата доступа: 11.11.2020.
2. Национальная стратегия устойчивого социально-экономического развития Республики Беларусь на период до 2030 года // Экон. бюл. НИЭИ М-ва экономики Респ. Беларусь. — 2019, № 4. — С. 100.

3. Национальный статистический комитет Республики Беларусь [Электронный ресурс]. – Режим доступа: http://belstat.gov.by/. – Дата доступа: 15.11.2020.

УДК 631.145

Корнейчик Д.В.
студент
научный руководитель: Галковский С.В., к.э.н.
Полесский государственный университет

РАЗВИТИЕ АГРОПРОМЫШЛЕННОГО КОМПЛЕКСА В РЕСПУБЛИКЕ БЕЛАРУСЬ

Аннотация: в статье рассмотрены и проанализированы основные проблемы агропромышленного комплекса. Рассчитаны основные показатели агропромышленного комплекса. Предложены мероприятия для дальнейшего успешного развития агропромышленного комплекса в Республике Беларусь.

Ключевые слова: агропромышленный комплекс, сельское хозяйство, экспорт, импорт, рентабельность, убыточные предприятия.

Korneichik D.V.
student
Scientific adviser: Galkovskiy S.V., Ph.D.
Polessky State University

DEVELOPMENT OF THE AGROINDUSTRIAL COMPLEX IN THE REPUBLIC OF BELARUS

Abstract: The article discusses and analyzes the main problems of the agro-industrial complex. The main indicators of the agro-industrial complex are calculated. Measures are proposed for the further successful development of the agro-industrial complex in the Republic of Belarus.

Key words: agro-industrial complex, agriculture, export, import, profitability, unprofitable enterprises.

Агропромышленный комплекс является функциональной многоотраслевой подсистемой, которая отражает взаимодействие сельского хозяйства и сопряженных с ним отраслей экономики по поводу производства сельскохозяйственной техники, сельскохозяйственной продукции, ее переработке и реализации.

Республика Беларусь остается одним из ведущих производителей сельскохозяйственной продукции среди стран СНГ. В настоящее время агропромышленный комплекс призван поставлять на рынки продукцию сельского хозяйства, а также обеспечивать продовольственную безопасность страны. Для оценки состояния развития агропромышленного комплекса Республики Беларусь рассмотрим его основные показатели.

В экономике страны любая положительно развивающаяся отрасль создает приток наиболее активной части населения. По данным сайта Национального статистического комитета, доля сельского населения Республики Беларусь стремительно сокращается. По данным переписи населения, в 2009 г. число сельских жителей составляло 2 486,5 тыс. чел., а в 2020 г. 2 104,6 тыс. чел., что на 381,9 тыс. чел. или 18,14% меньше, чем в 2009 г. Это связано с более низким уровнем оплаты труда и крайне ограниченными альтернативными возможностями трудоустройства в сельском хозяйстве и сельской местности.

Это является главной причиной миграции жителей села в города, в том числе и в город Минск, где существует большая вероятность трудоустройства на более высокооплачиваемую работу.

Одним из важных показателей, влияющим на финансовое положение отрасли является внешнеторговый оборот. В таблице 1 представлена динамика объема внешней торговли сельскохозяйственной продукции и продуктов питания.

Таблица 1 - Динамика объема внешней торговли сельскохозяйственной продукции и продуктов питания за 2017-2019 гг. (в текущих ценах; миллионов долларов США).

	2017	2018	2019
Внешняя торговля сельскохозяйственной продукцией и продуктами питания	9 555,0	9 704,5	10 192,6
Экспорт	4 971,2	5 280,1	5 536,8
Импорт	4 583,8	4 424,4	4 655,8
Сальдо	387,4	855,7	881,0

Примечание – Источник: собственная разработка на основании данных [1].

Проанализировав данные таблицы, можно сделать вывод, что экспорт сельскохозяйственной продукции и продуктов питания с 2017 года по 2019 год увеличился на 565,6 млн. дол. США. Что касается импорта, то 2018 году он снизился на 159,4 млн. дол. США по сравнению с 2017 годом. В 2019 году импорт увеличился на 231,4 млн. дол. США по сравнению с 2018 годом. За весь период с 2017 – 2019 гг. импорт увеличился на 72 млн. дол. США.

Можно сделать вывод, что сальдо внешней торговли сельскохозяйственной продукцией и продуктами питания в рассматриваемом периоде было положительным**.** Изменения в динамике и структуре внешней торговли за рассматриваемый период обусловлены в основном колебаниями мировых цен на сырьевые товары (нефть, калийные удобрения) и изменениями внешнего спроса на белорусскую продукцию.

Одной из главных проблем развития сельского хозяйства Республики Беларусь является устаревшая материально-техническая база. Несмотря на большие инвестиции, которые вкладываются в развитие сельскохозяйственных организаций, доля убыточных организаций с каждым годом растет. Рассмотрим таблицу 2, в которой указано количество убыточных организаций.

Таблица 2 – Количество убыточных организаций Республики Беларусь за 2017-2019 гг. (единиц)

	2017	**2018**	**2019**
Сельское хозяйство	377	439	455
в том числе:			
сельскохозяйственные организации	219	246	239
крестьянские (фермерские) организации	158	193	216

Примечание – Источник: собственная разработка на основании данных [1].

Согласно данным таблицы, за период с 2017 года по 2019 год, количество убыточных сельскохозяйственных организаций выросло, на 78 единиц, но с 2018 года по 2019 год, таких организаций стало меньше на 7 единиц. Число убыточных крестьянских (фермерских) организаций с 2017-2019 гг. увеличилось на 68 единиц.

Проанализировав таблицу 2, можно сделать вывод, что число убыточных сельскохозяйственных организаций является значительным, поэтому необходимо принимать меры по сокращению числа неэффективно функционирующих сельскохозяйственных организаций.

Присоединение убыточных предприятий к успешно функционирующим – проверенный способ решения экономических проблем отстающих. В Беларуси таким образом уже были успешно реформированы сотни предприятий. Более того, это требование времени: энергонасыщенная техника лучше работает на значительных площадях. Предприятию нет смысла работать с новым мощным оборудованием, если у него мало земли.

Разумеется, присоединенные убыточные предприятия будут сначала ухудшать функционирование прибыльных, но со временем производство продукции и получение прибыли в объединённых хозяйствах должны увеличиваться.

Руководителю объединенного предприятия необходимо обеспечить подъем уровня производства в присоединенном подразделении, выполнить прогнозные показатели и поднять зарплату новым работникам. Некоторое

снижение планов в части обеспечения роста валового производства могло бы предоставить время и ресурсы для закладки фундамента устойчивого развития.

Рассмотрим динамику одного из основных показателей эффективности сельскохозяйственного производства - рентабельности. В таблице 3 представлены данные рентабельности реализованной продукции, товаров, работ, услуг.

Таблица 3 - Рентабельность реализованной продукции, товаров, работ, услуг в сельском хозяйстве Республики Беларусь за 2017-2019 гг. (в процентах)

	2017	**2018**	**2019**
Сельское хозяйство	8,2	5,0	5,4
в том числе:			
сельскохозяйственные организации	7,7	4,3	4,5
крестьянские (фермерские) организации	31,8	32,7	34,5

Примечание – Источник: собственная разработка на основании данных [1].

Из таблицы 3 видно, что рентабельность реализованной продукции, товаров, работ, услуг в сельском хозяйстве 2018 году уменьшилась по сравнению с 2017 годом на 3,2%. А в 2019 году увеличилась на 0,4% по сравнению с 2018 годом. В сельскохозяйственных организациях рентабельность уменьшилась с 2017 года по 2019 год на 3,2%. В крестьянских (фермерских) организациях наблюдается рост рентабельности на 2,7% с 2017 по 2019 гг. Это связано с увеличением спроса на отечественную сельскохозяйственную продукцию, а также ростом урожайности сельскохозяйственных культур за рассматриваемый период. Обращает на себя внимание факт значительного разрыва в уровне рентабельности между сельскохозяйственными организациями и фермерскими хозяйствами.

В настоящее время Правительство Республики Беларусь пытается улучшить состояние агропромышленного комплекса. С этой целью была разработана Государственная программа развития аграрного бизнеса в Республике Беларусь на 2016-2020 годы и внесены изменения в постановление Совета Министров Республики Беларусь от 16 июня 2014 г. № 585. Однако, этого недостаточно.

Проанализировав всё ранее сказанное, можно выделить следующие проблемы в развитии агропромышленного комплекса:

- кадровая проблема;
- высокая доля государственного сектора в аграрной экономике;

- небольшое количество крупных кооперативно-интеграционных структур по продуктовому принципу;

- невысокая государственная поддержка агропромышленного комплекса;

- сокращение посевных площадей;

- спад производства, обусловленный нехваткой средств.

Таким образом, для решения проблем необходим комплекс кардинальных мер для устойчивого и конкурентоспособного развития сельского хозяйства страны в ближайшей и отдаленной перспективе.

Для дальнейшего успешного развития агропромышленного комплекса в Республике Беларусь необходимо провести следующие мероприятия:

- привлекать в трудовые коллективы молодых специалистов;

- приватизировать сельскохозяйственные предприятия;

- создавать продукцию под торговыми брендами, узнаваемыми не только на территории Республики Беларусь, но и за рубежом;

- проводить консолидированную технологическую, инвестиционную и кадровую политику, сокращая таким образом затраты на закупку оборудования, обучение персонала и т.д.;

- стимулировать рост объемов производства и реализации;

- выделять бюджетные средства при приобретении импортных товаров следует только для реализации инвестиционных проектов и научно-технических программ.

Подводя итоги, можно сделать вывод, что развитию аграрного сектора Республики Беларусь препятствует ряд проблем, возникших как в настоящее время, так и ранее. Все вышеперечисленные проблемы во многом являются следствием не только проявления объективных трудностей трансформации экономики, но и неурегулированности экономического механизма АПК. Решение проблем будет способствовать обеспечению продовольственной безопасности страны, ориентации на удовлетворение спроса внутреннего рынка и увеличению поставок на экспорт, повышению уровня и качества жизни сельского населения.

Использованные источники:

1. Сельское хозяйство Республики Беларусь: статистический сборник. - Минск: Национальный статистический комитет Республики Беларусь, 2020. - 179 с.

2. Мацукевич, В.В. Производственный потенциал сельского хозяйства: проблемы оценки и повышения эффективности использования. Монография / В. В. Мацукевич. - Пинск: ПолесГУ, 2010. - 254 с.

3. О Государственной программе развития аграрного бизнеса в Республике Беларусь на 20162020 годы и внесении изменений в постановление Совета Министров Республики Беларусь от 16 июня 2014 г. № 585: постановление Совета Министров Республики Беларусь 11 марта 2016 г. № 196 //

Национальный правовой Интернет-портал Республики Беларусь. - 26.03.2016. - 5/41842.

УДК 347.965.125

Набиев С.Д.
студент
Институт права
Саратовская государственная юридическая академия
Россия, г. Саратов
научный руководитель: Юдин А.В., д.ю.н.
доцент
Институт права
Саратовская государственная юридическая академия
Россия, г. Саратов

АДВОКАТ И АДВОКАТУРА В СОВРЕМЕННОЙ РОССИИ: К ПРОБЛЕМЕ ДЕФИНИЦИЙ

Аннотация: В данной статье анализируются дефиниции адвокат и адвокатура в современной России. Обосновывается определение понятийного аппарата. Установлено, что существует легальное определение понятия «адвокат». В литературе и науке можно встретить авторские определения.

Ключевые слова: Адвокат, адвокатура, федеральный закон «Об адвокатской деятельности и адвокатуре в Российской Федерации», предпринимательская деятельность, юрист, гражданское общество, Кодекс профессиональной этики адвоката, юридическая консультация

Nabiev S.J.
student
Scientific adviser: Yudin A.V., Doctor of Law
Associate Professor
Saratov State Law Academy

LAWYER AND LAWYER IN MODERN RUSSIA: TO THE PROBLEM OF DEFINITIONS

Annotation: This article analyzes the definitions of the lawyer and the legal profession in modern Russia. The definition of the conceptual apparatus is substantiated. It has been established that there is a legal definition of the term “lawyer”. Author's definitions can be found in literature and science.

Keywords: Lawyer, advocacy, federal law "On advocacy and advocacy in the Russian Federation", entrepreneurial activity, lawyer, civil society, Code of professional ethics of a lawyer, legal advice

Современная Россия характеризуется наличием провозглашённого Конституцией Российской Федерации единого и свободного экономического пространства, на котором осуществляют свою деятельность разнообразные и многообразные свободные экономические субъекты: как частные лица, так и лица, сформированные при участии государства или муниципальных образований.

В таких условиях обращение к юристам – как к адвокатам, так и к лицам, не обладающим адвокатским статусом – является необходимостью (особенно это касается крупных организаций). Принято считать, что адвокат – специалист в уголовном праве, занимающийся защитой лиц, в отношении которых осуществляется уголовное преследование, а предпринимателей обслуживают консалтинговые фирмы, которые представляют собой коллективы юристов, не имеющих статус адвоката, или индивидуальные предприниматели[203]. Такое утверждение имеет под собой основания в виде положений закона и даже мнений частнопрактикующих специалистов, но его нельзя назвать абсолютным, поскольку адвокат – это многопрофильный профессионал.

Существует даже термин «бизнес-адвокатура», которым обозначают адвокатов, осуществляющих обслуживание субъектов предпринимательской деятельности. Стоит заметить, что этот термин не является официальным или легальным, а употребляется исключительно специалистами-практиками.

Определение понятийного аппарата представляется исключительно важным для любого исследования, поскольку в противном случае обсуждение того или иного вопроса становится беспредметным. Это связано еще и с тем, что в юридической науке является обыденным и распространенным явлением плюрализм мнений по разным вопросам, включающий в себя, в некоторых случаях, даже антагонизм с позицией законодателя. В такой ситуации может одновременно существовать и легальная позиция по тому или иному вопросу, и многочисленные мнения и точки зрения авторов, которые, так или иначе, затрагивали этот вопрос. В такой ситуации определение понятийного аппарата представляется важным, в том числе и во избежание разночтений.

Представляется необходимым определиться с тем, что такое «адвокатура», «адвокатская деятельность», «адвокат». Необходимость обусловлена тем, что не все юристы являются адвокатами, в рамках настоящего исследования рассматривается не просто правовое обслуживание субъектов предпринимательской деятельности, которым теоретически могут заниматься даже лица, которые не обладают юридическим образованием, а именно правовое обслуживание субъектов предпринимательской деятельности, осуществляемое адвокатами.

---

[203] Федеральный закон от 31 мая 2002 г. № 63-ФЗ (ред. от 02 июня 2016 г.) «Об адвокатской деятельности и адвокатуре в Российской Федерации» // СЗ РФ. - 2002. - № 23. - ст. 2102; 2016. - № 23. - ст. 3284.

Согласно статье 2 Федерального закона «Об адвокатской деятельности и адвокатуре в Российской Федерации» адвокатом является лицо, получившее в установленном настоящим Федеральным законом порядке статус адвоката и право осуществлять адвокатскую деятельность[204]. М.Б. Смоленский определяет адвоката как юриста, оказывающего профессиональную правовую помощь посредством консультаций, рекомендаций, защиты обвиняемого на всех стадиях следствия и суда, представления интересов потерпевших и так далее[205].

Согласно статье 1 Федерального закона «Об адвокатской деятельности и адвокатуре в Российской Федерации» адвокатской деятельностью является квалифицированная юридическая помощь, оказываемая на профессиональной основе лицами, получившими статус адвоката в порядке, установленном настоящим Федеральным законом, физическим и юридическим лицам (далее - доверители) в целях защиты их прав, свобод и интересов, а также обеспечения доступа к правосудию[206].

Адвокат не может быть привлечен к какой-либо ответственности (в том числе после приостановления или прекращения статуса адвоката) за выраженное им при осуществлении адвокатской деятельности мнение, если только вступившим в законную силу приговором суда не будет установлена виновность адвоката в преступном действии (бездействии)[207].

Вместе с тем на адвоката налагаются и определенные ограничения. Адвокатская деятельность признается некоммерческой, адвокат обязан соблюдать определенные ограничения федерального законодательства (касающиеся, прежде всего, взаимоотношений с подзащитным) и Кодексом профессиональной этики адвоката.

Использованные источники:

1. Федеральный закон от 31 мая 2002 г. № 63-ФЗ (ред. от 02 июня 2016 г.) «Об адвокатской деятельности и адвокатуре в Российской Федерации» // СЗ РФ. - 2002. - № 23. - ст. 2102; 2016. - № 23. - ст. 3284.
2. Смоленский М.Б. Адвокатская деятельность и адвокатура Российской Федерации. Серия «Высшее образование». - Ростов н/Д: «Феникс», 2004. - С 6.
3. Демидова Л.А. Адвокатура в России: Учебник. М.: Юридический Дом «Юстицинформ», 2006. URL: http://iga.ru/sites/defau1t/fi1es/books/advokatura.pdf

[204] Федеральный закон от 31 мая 2002 г. № 63-ФЗ (ред. от 02 июня 2016 г.) «Об адвокатской деятельности и адвокатуре в Российской Федерации» // СЗ РФ. - 2002. - № 23. - ст. 2102; 2016. - № 23. - ст. 3284.
[205] Смоленский М.Б. Адвокатская деятельность и адвокатура Российской Федерации. Серия «Высшее образование». - Ростов н/Д: «Феникс», 2004. - С 6.
[206] Кодекс Российской Федерации об административных правонарушениях от 30 декабря 2001 г. № 195-ФЗ (ред. от 28 декабря 2016 г.) // СЗ РФ. - 2002. - № 1 (ч. 1). - ст. 1; 2017. - № 1 (Часть I). - ст. 51.
[207] Демидова Л.А. Адвокатура в России: Учебник. М.: Юридический Дом «Юстицинформ», 2006. URL: http://iga.ru/sites/defau1t/fi1es/books/advokatura.pdf

4. Кодекс Российской Федерации об административных правонарушениях от 30 декабря 2001 г. № 195-ФЗ (ред. от 28 декабря 2016 г.) // СЗ РФ. - 2002. - № 1 (ч. 1). - ст. 1; 2017. - № 1 (Часть I). - ст. 51.

УДК 32

Наврузов М.А.
студент
факультет Корееведение
ТГУВ
Узбекистан, Ташкент

РАЗВИТИЕ КУЛЬТУРНОЙ ЭКОНОМИКИ КОРЕЙСКАЯ ВОЛНА – КАК ГЛАВНЫЙ ФАКТОР РОСТА КОРЕЙСКОЙ КУЛЬТУРЫ

Аннотация: В этой статье кратко излагается история Халлю (корейская волна), отмечая ее сочетание культурных и экономических характеристик, кроме этого в статье отмечается выгоды Халлю для Кореи с точки зрения культуры, политики и экономики. Актуальность статьи является развитие и распространение данной поп культуры во всем мире.

Ключевые слова: Халлю (корейская волна), поп-культура, экономика, политика, мягкая сила, Джозеф Найм, отношения между Кореей и Японией, эффект Халлю, рост ВВП, корейская международная ассоциация.

Navruzov M.A.
student
of the Faculty of Korean Studies
TSUOS
Uzbekistan, Tashkent

DEVELOPMENT OF CULTURAL ECONOMY THE KOREAN WAVE AS A MAIN FACTOR OF THE GROWTH OF KOREAN CULTURE

Annotation: This article summarizes the history of Hallyu (Korean Wave), noting its combination of cultural and economic characteristics, and also highlights the benefits of Hallyu for Korea in terms of culture, politics and economics. The relevance of the article is the development and dissemination of this pop culture throughout the world.

Key words: Hallyu (Korean wave), pop culture, economics, politics, soft power, Joseph Nyme, relations between Korea and Japan, Hallyu effect, GDP growth, Korean International Association.

В последние годы наблюдается массовый приток корейской популярной культуры по всему миру, включая Восточную Азию, Юго-Восточную Азию, Европу и Америку. Корейская популярная культура,

также известная как «Корейская волна» (Hallyu по-корейски), включает телевизионные драмы, фильмы, популярную музыку (K-pop), танцы (B-boys), видеоигры, еду, моду, туризм и язык (хангыль).

Hallyu - это китайский термин, который в переводе буквально означает «Корейская волна». Это собирательный термин, используемый для обозначения феноменального роста корейской культуры и популярной культуры, охватывающей все, от музыки, фильмов, драмы до онлайн-игр и корейской кухни, и это лишь некоторые из них.

Южная Корея - одна из немногих стран в мире, если не единственная, которая преследует цель стать ведущим мировым экспортером популярной культуры. Для Кореи это способ развить свою «мягкую силу». Мягкая сила - это популярный термин, введенный в 1990 году Гарвардским политологом Джозефом Найем. Это относится к нематериальной силе, которой страна обладает через свой имидж, а не через жесткую силу. Под жесткой силой понимается военная сила или экономическая сила. Пример мягкой силы в игре - это то, как США соблазнили мир покупать джинсы Levi's, продукции от Apple, сигареты Marlboro, безалкогольные напитки Coca-Cola и голливудские фильмы, используя желаемый имидж.

Халлю сначала распространился в Китай и Японию, затем в Юго-Восточную Азию и несколько стран по всему миру, где он продолжает оказывать сильное влияние. В 2000 году был частично снят 50-летний запрет на обмен популярной культурой между Кореей и Японией, что способствовало росту популярности корейской популярной культуры среди японцев. Радиовещательные органы Южной Кореи направляют делегатов для продвижения своих телевизионных программ и культурного контента в нескольких странах. Халлю был благословением для Кореи, ее бизнеса, культуры и имиджа страны. С начала 1999 года Халлю стал одним из крупнейших культурных явлений в Азии. Эффект Халлю был колоссальным: на его долю в 2004 году пришлось 0,2% ВВП Кореи, что составило приблизительно 1,87 млрд долларов США. Совсем недавно, в 2014 году, Халлю обеспечил прирост экономики Кореи на 11,6 млрд долларов США. [1]

За последние два десятилетия Южная Корея стала очень богатой и очень футуристической. В 1965 году ВВП на душу населения в Корее был ниже, чем в Гане. Сегодня Южная Корея является 12-й по величине экономикой в мире.

Популярные средства массовой информации в регионе приписывают происхождение Халлю нескольким фильмам и телевизионными передачами, которые были выпущены в 1999 году. Все они стали очень популярными не только в Корее, но и в Сингапуре, Японии, Тайване, Гонконге, Китае и Вьетнаме. Успех этих развлекательных продуктов вызвал огромный интерес к растущей популярности корейской культуры.

Региональные средства массовой информации были достаточно быстры, чтобы подобрать сигналы и коллективно объявить о рождении Халлю.

Вероятно, наиболее важным фактором, который в конечном итоге уступил место Халлю, было решение правительства Кореи в начале 1990-х годов отменить запрет на выезд за границу для корейцев. Это позволило ряду корейцев изучить западный мир, в основном США и Европу. Многие продолжили образование в этих странах, а другие начали свою карьеру в уважаемых компаниях в Европе и США, а затем вернулись в Корею в конце 1990-х годов. Эти западные образованные корейцы принесли с собой новые перспективы ведения бизнеса, новые тонкости и интерпретации в искусстве, кино и музыке и инновационные формы выражения. Это дало рождение огромному количеству свежих, молодых и высококвалифицированных талантов, ожидающих изучения возможностей в Корее.

Согласно отчету, Корейской международной торговой ассоциации, общая выручка Южной Кореи с продаж товаров, услуг поп-культуры и туризма, связанных с феноменом «корейской волны» в Китае, Японии, Гонконге, Тайване и Таиланде, составила в 2004 г. 2,14 млрд долларов. Сегмент южнокорейских товаров, связанных с Халлью, достиг 918 млн долл., доходы от иностранных туристов достигли 825 млн долл., туристы потратили в Южной Корее 944,8 млн долл., что принесло прибыль в виде НДС на сумму 727,7 млн долларов. [2]

Совокупное влияние фильмов, музыки, мыльных опер и игр чрезвычайно позитивно сказалось на корейской экономике и репутации корейской страны в регионе. В 2014 году Халлю внесла 11,6 млрд долларов США в корейскую экономику. Халлю также внес огромный вклад в развитие корейского туризма. Опрос общественного мнения, проведенный КТО в октябре 2013 года, показал, что почти 60% туристов, посетивших Корею, находились под влиянием Халлю. Ожидается, что с учетом того, что тематический парк Халлю-Вуд уже построен, и в связи с дальнейшим развитием событий этот трафик увеличится, что, в свою очередь, будет способствовать росту корейской волны. [3]

Приток корейской волны по всему миру вызвал различные реакции и воздействия. Одним из особенно важных моментов в распространении Корейской волны является то, что благодаря цифровым технологиям местные культуры теперь могут путешествовать даже в отдаленные уголки мира. Новые медиа-платформы, такие как Интернет и спутниковое телевидение, оказались жизненно важными для распространения корейской культуры на таких рынках, как Средний Восток, Европа и другие страны. Меж азиатская культурная близость также сыграла важную роль в распространении корейской культуры за рубежом.

Корейская поп-культура соблазняет публику, сочетая соблазнительные образы западного модерна с нужным количеством азиатских сентиментальностей. Это слияние лежит в основе корейской

волны. Корея взяла передовые иностранные культуры, привила их себе и произвела передовую культуру со своими собственными заявлениями о том, что «в этом, собственно, и заключается сила корейской культуры. [4]

Перейдя к итогу данной стать можно с утверждением сказать, нет никаких сомнений в том, что Халлю вывел Корею на мировую арену. Учитывая столь большое международное внимание к Корее, ее поп-культуре и креативной экономике, корейскому правительству необходимо использовать все свои развлекательные и культурные продукты для дальнейшего продвижения поп-культуры Кореи. Двигаясь вперед, будет интересно увидеть, как Корея продолжает вводить новшества и использовать огромный потенциал и популярность Корейской волны, чтобы поддержать свою привлекательность для мировой аудитории. Это могло бы еще больше повысить капитал бренда Кореи и способствовать дальнейшему успеху корейского общества, экономики и культуры.

Использованные источники:

1.Martin Roll – автор статьи: Korean Wave (Hallyu) – The Rise of Korea's Cultural Economy & Pop Culture
2. Ким Г.Н «Республика Корея» Справочник / Алматы: Дайк-Пресс, 2010 г.
3. Gunjoo Jang, Won K. Paik –авторы статьи: Korean Wave as Tool for Korea's New Cultural Diplomacy
4. Интернет веб-сайт: Korea.net: Hallyu (Korean Wave)

УДК 336.747

Николова Л.В., д.э.н.
профессор
Санкт-Петербургский политехнический университет
Петра Великого
Российская Федерация, Санкт-Петербург
Чугуева И.С.
студент
Санкт-Петербургский политехнический университет
Петра Великого
Российская Федерация, Санкт-Петербург
Шитикова Д.О.
студент
Санкт-Петербургский политехнический университет
Петра Великого
Российская Федерация, Санкт-Петербург

ОБЗОР ОСОБЕННОСТЕЙ УПРАВЛЕНИЯ ДЕНЕЖНОЙ НАЛИЧНОСТЬЮ В БАНКЕ

Аннотация: Несмотря на тот факт, что со временем происходит рост безналичных операций и электронных платежей, в Российской Федерации на сегодняшний день основным платежным инструментом остаются наличные денежные средства. В статье дается обобщение методов и способов оценки и анализа движения денежных потоков. Описываются этапы менеджмента потока денежных средств. Представлены направления оптимизации для устранения проблем и недостатков в системе управления потоками денежных средств. Указаны основные требования к системе управления денежной наличностью.

Ключевые слова: наличные деньги, оценка и анализ денежного потока, менеджмент денежного потока, оптимизация денежного потока, управление денежной наличностью

Nikolova L.V., Ph.D. in economics
Professor
Peter the Great St. Petersburg Polytechnic University
Russian Federation, St.Petersburg
Chugueva I.S.
student
Peter the Great St. Petersburg Polytechnic University
Russian Federation, St.Petersburg
Shitikova D.O.
student

Peter the Great St. Petersburg Polytechnic University
Russian Federation, St.Petersburg

OVERVIEW OF SPECIALITIES OF CASH MANAGEMENT IN A BANK

Abstract: Despite the fact that over time there is an increase in non-cash transactions and electronic payments, cash remains the main payment instrument in the Russian Federation today. The article summarizes the ways and methods for assessment and analysing money flows. The stages of money flow management are described. The directions of optimization for elimination of problems and shortcomings in the money flow management system are presented. The main requirements for the cash management system are specified.

Keywords: cash, money flow assessment and analysis, money flow management, money flow optimization, cash management

Деньги являются одним из самых давних явлений в общественной жизни, играют важную роль в его социально-экономическом развитии [1, с. 34]. Эволюция денег и их современное обращение в различных формах (наличной и безналичной) свидетельствуют о том, что деньги опосредуют все товарные и нетоварные сделки на всех уровнях мирового хозяйственного оборота, в том числе на национальном, региональном и международном.

В настоящее время, наличные деньги не потеряли своей популярности при расчетах в сфере розничных платежей в современной российской экономике. Использование наличных денежных знаков в качестве средств платежа в мировой практике имеет ряд преимуществ: они являются универсальными, простыми в использовании, обязательными к приему во время осуществления всех видов платежей в любое время суток, характеризуются дешевизной оплаты по сравнению с использованием платежных карт [2, с. 53]. Кроме этого, благодаря использованию наличных расчетов обеспечивается высокая безопасность платежей.

Исследование Сбербанка наличных и безналичных платежей только в конце 2019 года показало превышение безналичных расходов над тратами наличными. Так, доля торгового оборота РФ в безналичном эквиваленте в 2019 году составила 50,4% [3]. Важно отметить, что, например, в рейтинге европейского платежного консульства топ-10 самых безналичных экономик, куда попали Канада, Швеция, Австрия, Великобритания, Франция, США, Китай, Германия, Дания, России в этом списке не оказалось [4] [5]. При этом во втором десятилетии 20 века показатель безналичных платежей в России увеличился в 30 раз (по данным исследования консалтинговой компании BCG «Глобальный рынок платежных услуг 2019: потенциал растущих направлений» [6].

Несмотря на тот факт, что со временем происходит рост безналичных операций и электронных платежей, в Российской Федерации на сегодняшний день основным платежным инструментом остаются наличные денежные средства, о чем говорит статистика Банка России, в том числе удельный вес наличных расчетов в общем объеме торговых операций, который остается достаточно высоким (рис. 1).

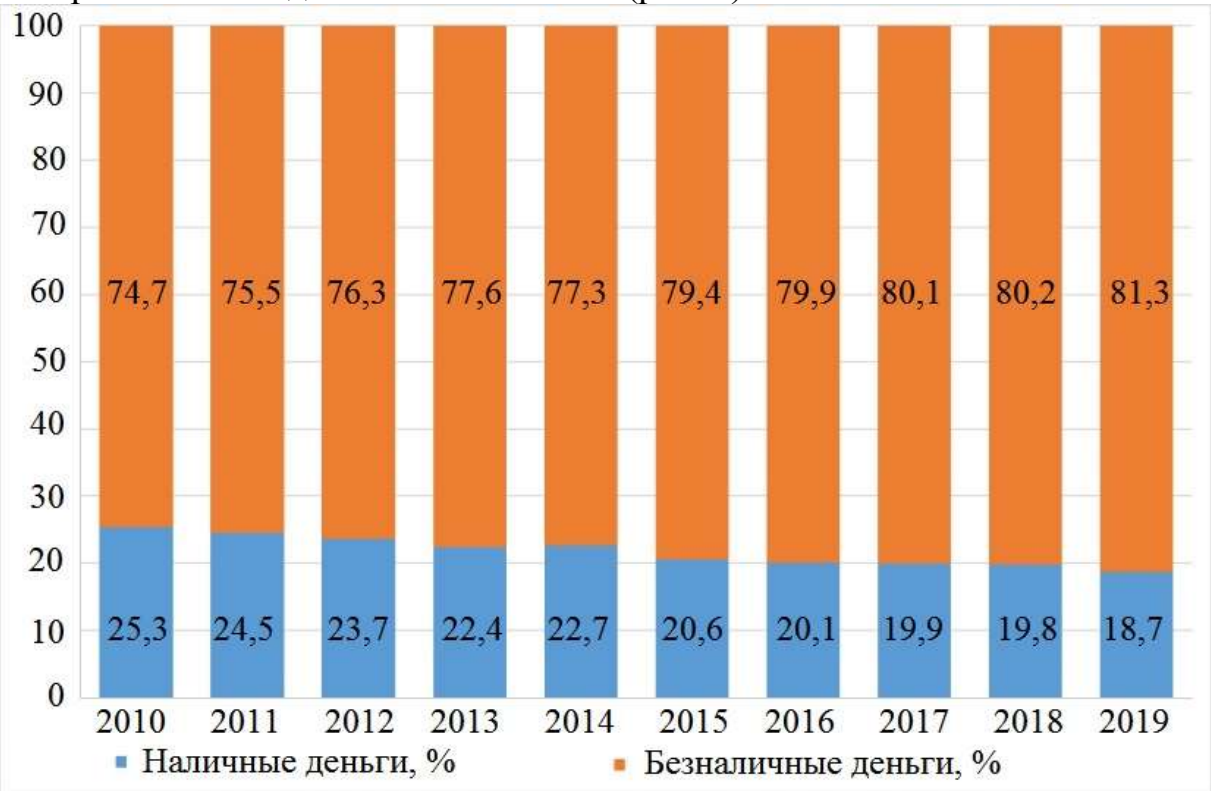

Рис. 1. Наличная и безналичная составляющие денежного оборота в РФ, %

О повышении роли наличных денег также свидетельствуют результаты социологического исследования «Отношение населения России к наличным денежным средствам», проведенное Банком России для точной оценки роли наличных в экономике. Так, согласно данному исследованию в 2018 году 70% населения при оплате предпочитают именно наличные денежные средства (в 2010 году – 80%) [7].

Все это говорит о том, что роль наличных денежных средств все еще значительно высока и управление наличными денежными потоками стоит в ряду ключевых вопросов Банка России. Именно Центральный банк организует на территории Российской Федерации наличное денежное обращение. Функции регулятора в части организации наличного денежного обращения включают в себя:

1) Банк России обладает монопольным правом эмиссии монет и банкнот, что является одним из главных ресурсным источником ЦБ.

2) Актуализация банкнот при принятии соответствующего решения, объявление банкнот, утративших платежеспособность, недействительными;

3) Обмен купюр ветхого вида, при этом с признаком силы законного платежного билета;

4) Планирование и осуществления производства банкнот и монет, заказ изготовления наличных платежных средств, транспортировка и хранение наличных денежных средств, а также учреждение резервных фондов;

5) Оценка признаков платежеспособности наличных платежных средств, а также процедуры их уничтожения или замены;

6) Установление правил ведения кассовых процедур.

Денежной базой в экономике принято считать совокупность наличных денежных средств и резервов коммерческих банков, которая отражается в балансе Центрального банка в качестве пассивов. Банкноты центрального банка обеспечиваются его активами, а основными статьями активов, которые обеспечивают обращение банкнот являются валютные резервы, а также разного рода ценные бумаги, кредиты банковским институтам под залог ценных бумаг.

Выпуск и изъятие эмитируемой центральным банков наличности происходит с участием коммерческих банков посредством кредитных и расчетно-кассовых операций. Кредитные организации получают наличные средства от регулятора из оборотной кассы рассчетно-кассового центра (РКЦ). Пришедший в кассу банка клиент получает наличные деньги со своего счета или депозита в пределах остатка на счете. Остаток средств может также сформироваться при получении ссуды: ссуда в данном случае – это депозитная миссия коммерческого банка. Все это демонстрирует факт, что центральный банк как эмитент выполняет только часть эмиссии в обращение, далее процесс перенимает коммерческие банки.

Эмиссия наличных денег требует от регулятора больших финансовых затрат на технику изготовления платежных средств, на высокотехнологичный процесс оборота, количественного и качественного контроля, а также изъятия денежных знаков. Кроме того тенденция на соблюдение экологических норм в последние десятилетия требует больших затрат на этическую утилизацию наличных платежных средств. Дизайн платежных средств также разрабатывается Центральным банком, колоссальное внимание уделяется степени защиты и долговечности, качества используемых ресурсов. Изготовление и разработка монет и банкнот требует технологий с использованием большого количества отличительных знаков, определенного вида бумаги, а также нанесения невидимых знаков, различимых лишь специализированной техникой. В итоге ценность платежных средств как платежного документа гораздо выше ресурсов, использованных при их изготовлении [8, с. 84].

Эмиссия наличных платежных средств происходит в пять этапов: прогноз потребности; изготовление и защита от подделок; формирование резервных фондов; транспортировка в регионы; выпуск в обращение.

Прогнозирование основывается на квартальной статистике на разных территориальных уровнях, определяет объем необходимой массы, источники поступления наличности в кассы банков, направления выдачи, потребность в выпуске или изъятии. Итоги прогнозирования в РКЦ, где за 14 дней до начала прогнозируемого периода открывается корреспондентский счет. РКЦ осуществляет выпуск наличных или изъятие в зависимости от результатов расчетов прогнозирования. Центральный аппарат Банка России посредство структурных подразделений обобщает территориальные прогнозы кассовых оборотов и с учетом кредитно-денежной политики страны, а также темпов инфляции формирует сводный результат потребности в наличных платежных средствах. По окончании процесса прогнозирования АО «Гознак» (состоит из бумажных и печатных фабрик, монетных дворов) оформляет заказ на изготовление платежных средств в определенном количестве определенного номинала. Производственные объединения, участвующие в изготовлении денежных знаков, находятся в договорных отношениях с банком России, который оплачивает услуги по ценам, согласованным с Банком России и утвержденным АО «Гознак». Резервные фонды включают в себя запас монет и банкнот, которые будут выпущены при необходимости посредством оборотных касс.

Региональная транспортировка денежных знаков – следующая ступень выпуска наличности. В России – стране с большой территориальной протяженности – этому этапу уделяется усиленное внимание. Доставка осуществляется по распоряжению Департамента эмиссионно-кассовых операций посредством филиала Центрального хранилища ЦБ, региональных резервов фондов ЦБ, в территориальные учреждения ЦБ.

Выпуск наличных денежных средств в кассы коммерческих банков происходит в момент выдачи подкреплений в необходимом количестве и купюрном составе, которые необходимы для обслуживания коммерческому банку.

Вместе с тем, развитию наличного денежного обращения в РФ препятствуют такие проблемы как высокие затраты на обслуживание наличного денежного оборота, высокие риски обеспечения наличного платежного оборота, низкая длительность хранения наличных средств, сложность контроля за денежным обращением, повышение уровня фальшивомонетничества, прогрессирующий дефицит наличных денежных средств, неудобство расчетов.

Так же важнейшим элементом регулирования денежной наличности являются коммерческие банки, которые с учетом рекомендаций Банка России непосредственно осуществляют управление денежными потоками на микроуровне. При этом, степень финансового равновесия любого коммерческого банка в настоящее время определяет качество денежных потоков, пропорции заемных и собственных средств, ритмичность

операционного процесса, а также скорость оборота финансовых ресурсов кредитного учреждения.

Согласно научной литературе, под денежным потоком или потоком денежных средств коммерческого банка понимается разность между объемами поступлений и выплат денежных ресурсов кредитного учреждения за отчетный период времени [9, с. 46]. При этом, разница между совокупным положительным и отрицательным денежным потокам для каждого вида деятельности коммерческого банка называется чистым денежным потоком [10, с. 35].

Как отмечается во многих источниках по банковской тематике важнейшей закономерностью движения денежных средств кредитного учреждения выступает их непрерывное встречное и круговое движение [11, с. 44]. Под прямыми денежными потоками кредитного учреждения понимается деятельность коммерческого банка по привлечению пассивов и размещению активов. Напротив, под обратными потоками денежных средств понимаются выплаты по пассивам банка и получение средств по активным операциям [12, с. 341]. Заметим в этой связи, что обычно каждому потоку денежных средств соответствует встречный поток в кредитном учреждении.

Потоки денежных средств коммерческого банка можно разделить на на три вида, по источникам их возникновения, в том числе от операционной (посреднической, основные услуги банка), инвестиционной (размещение средств) и финансовой (дополнительной, коммерческой) деятельности. Приток денежных средств от деятельности по кредитованию возможен вследствие временного разрыва между привлечением денежных ресурсов (хранением денежных средств на банковских счетах) и размещением данных ресурсов в активах коммерческого банка. При этом, формирование прибыли кредитного учреждения в каждый конкретный момент времени происходит за счет превышения притока денежных средств над оттоком по отдельным видам деятельности коммерческого банка, продуктам, сферам деятельности [13, с. 136].

На деятельность кредитного учреждения влияет большое количество число внутренних и внешних, долгосрочных и краткосрочных, субъективных и объективных, негативных и положительных, непредсказуемых и прогнозируемых факторов местного, микроэкономического, макроэкономического и международного уровня. Совокупный поток денежных средств кредитного учреждения определяется на основании факторов, которые характерны не только внутренней деятельности коммерческого банка, но и внешней среде и условий его функционирования, а также факторам деятельности и поведение клиентов кредитного учреждения. Поток денежных средств (ДС) кредитного учреждения формируется как восходящий - от потока или от отдельной

сделки клиента - к потоку коммерческого банка (КБ) и далее к потоку банковского сектора в целом.

Для оценки и анализа движения денежных потоков (ДП) в коммерческом банке используются различные методы и способы, которые наглядно обобщены в таблице 1 [14, с. 115-118].

Наиболее разработанным методом оценки и анализа потока денежных средств является изучение ликвидности кредитного учреждения. При этом, основной целью анализа банковской ликвидности является выявление финансовых характеристик и качества активов, которыми располагает кредитное учреждение в отдельный момент времени. По итогам анализа банковской ликвидности, кредитное учреждение получает детальную аналитическую и финансовую информацию на основе

Таблица 1 – Методы оценки и анализа денежного потока коммерческого банка

Наименование	Содержание и особенности
Прямой метод ДП	Общий денежный поток КБ = Рост (снижение) ДС по операционной деятельности + Рост (снижение) ДС по инвестиционной деятельности + Рост (снижение) ДС по кредитной эмиссии + Рост (снижение) ДС по финансовой деятельности
Косвенный метод ДП	Анализ отдельных статей баланса кредитного учреждения и отчета о финансовых результатах с постепенной коррекцией величины прибыли банка
Оценка динамики и структуры положительного потока денежных средств банка	Темпы роста и прироста каждого потока денежных средств в общем денежном потоке банка
Оценка динамики и структуры отрицательного потока денежных средств банка	Оценка соразмерности расходов, доля объема по инвестиционной деятельности в денежном потоке банка
Сбалансированность положительных и отрицательных потоков денежных средств банка	Балансовая модель денежного потока кредитного учреждения
Оценка динамики формирования чистого потока денежных средств банка	Оценка «качества» денежных потоков банка, формирующих прибыль кредитного учреждения. Отражается в росте удельной прибыли от процентных или комиссионных доходов кредитного учреждения от основной деятельности
Равномерность формирования потоков денежных средств кредитного учреждения	Может рассчитываться через коэффициент вариации

Синхронность положительного и отрицательного потока денежных средств банка	На основе показателей корреляции (зависимости) двух видов потоков денежных средств банка
Ликвидность активов банка	Через модели прогноза ликвидности и нормативы Банка России
Эффективность денежного потока кредитного учреждения	Коэффициент эффектности ДП банка = Чистый денежный поток / Общий денежный поток

которой может дифференцировать наличные активы и сравнивать их с нормативами Банка России, связывающих характерные финансово-значимые свойства актива с коэффициентами риска. Дополним это тем, что анализ ликвидности кредитного учреждения позволяет заключить о перспективном и текущем потоке денежных средств банка и служит базой для управления им.

Поток денежных средств кредитного учреждения связан с высокой степенью неопределенностью, что можно объяснить случайным характером основной доли списаний и поступлений денежных средств. Вследствие этого, для обеспечения способности проведения платежей клиентов и самого кредитного учреждения, банкам необходимо хранить определенный запас или остаток ресурсов в наиболее ликвидной форме (в форме денежной наличности). По причине того, что на остатки корреспондентских счетов коммерческих банков в Банке России не начисляются проценты, накопление избыточных высоколиквидных ресурсов ведет к уменьшению прибыльности кредитных учреждений. Таким образом, коммерческий банк стремится минимизировать остатки на данном счете, получая в распоряжении временно доступные денежные средства для инвестирования в доходные активы. Поэтому задачей кредитного учреждения в управления текущим или краткосрочным потоком денежных средств становится формирование такого остатка ДС, при котором бы обеспечивалось бы проведение платежей в момент их поступления, а неиспользованные денежных средства коммерческого банка были бы минимальны. Тогда доходы кредитного учреждения были бы максимизированы, а расходы коммерческого банка, возникающие в результате недостатка ликвидных ресурсов сведены к минимуму [14, с. 104].

Для управления потоком денежных средств в коммерческом банке используются различные теории, которые главным образом сводятся к следующим этапам менеджмента потока денежных средств: планирование и прогнозирование целей, задач, инструментов и методов по оптимизации денежного потока банка; дифференциация, анализ и оценка денежных потоков по отдельным видам деятельности (продуктам, сегментам, направлениям); реализация методов и инструментов по управлению отдельных денежных потоков; контроль, координация, обратная связь и

оперативная корректировка произошедших отклонений от запланированной модели денежных потоков кредитного учреждения [14, с. 105].

Для устранения проблем и недостатков в системе управления потоками денежных средств коммерческого банка можно реализовать следующие направления, наглядно представленные на рисунке 2 [14, с. 105].

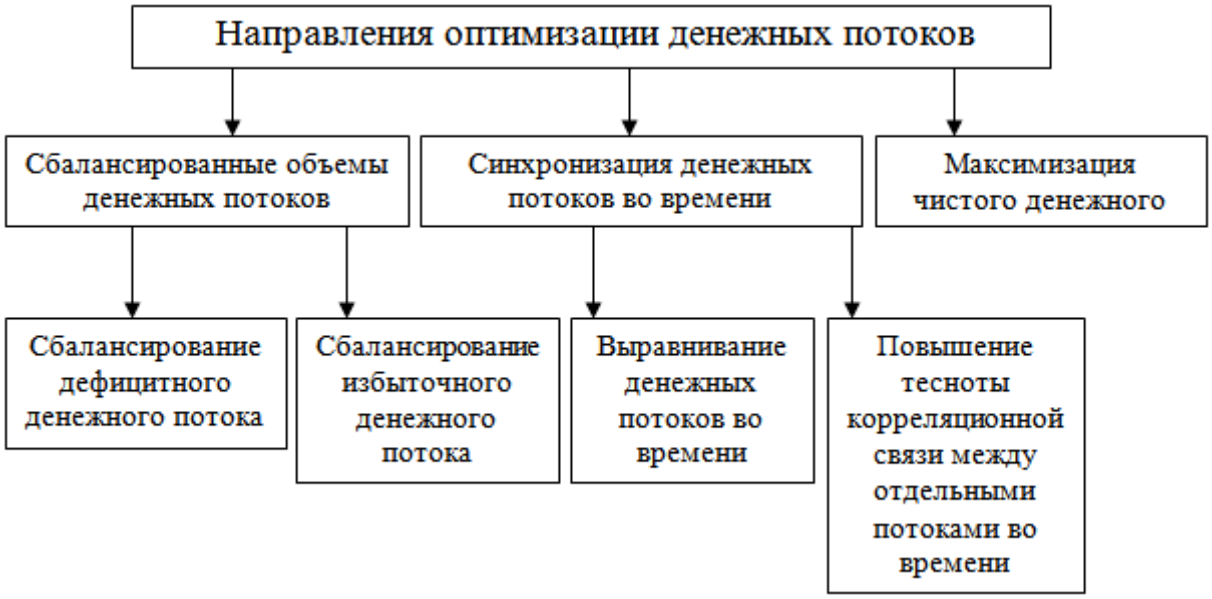

Рис. 2. Основные направления работы кредитного учреждения при оптимизации потоков денежных средств

Важным направлением оптимизации ДП для коммерческих банков РФ на современном этапе выступают мероприятия по синхронизации потоков денежных средств. При этом, объектом синхронизации выступают потоки денежных средств, которые поддаются изменению во времени с помощью метода повышения тесноты корреляционной связи между отдельными видами денежных потоков (мероприятия по увеличению притока и замедление оттока денежных средств банка), а также метода выравнивания (сглаживание объемов потоков в отдельных интервалах времени для устранения циклические различия формировании потоков денежных средств).

В настоящее время для управления потоками денежных средств российских банках применяются различные математические и статистические модели оценки. Выбор варианта решения и управления определяется доступностью для кредитного учреждения, расходами на его осуществление, а также влияния на деятельность банка нормативов ЦБ РФ. При этом, можно выделить такие основные методы, такие как математическое моделирование, модель ожидаемых разрывов денежного потока (разрывов ликвидности), модель Стоуна, модель Миллера-Ора.

В заключении отметим, что основной целью оптимизации потоков денежных средств любого коммерческого банка является максимизация чистого денежного потока. На наш взгляд, в оптимизации денежного потока

кредитного учреждения главная роль принадлежит оптимизации использования ресурсов коммерческого банка, как базы для генерации прямых и обратных денежных потоков.

При этом, система управления денежной наличностью в коммерческих банках должна включать в себя пять основных требований:

1) Создание алгоритма прогнозирования, определяющего спрос на объем денежной наличности. Прогнозирование осложняет появление в банковской сфере процесса рециркуляции наличных денежных средств. Отдельное устройство – банкомат или сейф-ресайклер – прорабатывает несколько критических циклов в сутки. Доступность и эффективность устройства может оказаться под угрозой в определенные временные отрезки, тогда инкассационное планирование значительно усложняется.

2) Контроль жизненного цикла наличных платежных средств. Инфраструктура заказа, доставки и трансфера денежных средств в различные территориальные пункты требует эффективного управления. Так, например, существуют высокие требования к одному из звеньев цепи – доставке банкнот и монет из хранилища банка в финальную точку приема. Для этого используются различные методы стандартизации и унификации процедур, как например, используемая многими европейскими банками маркировка и считывания бар-кодов посредством стандарта GS1. Ожидается, что в недалекой перспективе с такими стандартами, как GS1, можно будет в режиме online проследить перемещение каждой пачки банкнот и монет в системе наличного денежного обращения (НДО) кредитной и не кредитной организации.

3) Контроль состояния и брака платежных средств. Среди задач системы управления НДО важной является также отслеживание и своевременное изъятие ветхих банкнот в том числе на уровне региональных и центрального хранилища.

4) Комплексное управление инкассацией. Одна из задач кэш-менеджмента – оптимизация расходов на процесс инкассации: число выездов инкассаторской команды, расходы на персонал, оборудование и транспорт. Оптимизация расходов включает в себя формирование оптимальных маршрутов, управление инкассаторскими службами, обеспечение безопасности.

5) Управление наличным оборотом в макро- и микромасштабе. На сегодняшний день обязательным является охват малых, средних и крупных циклов НДО. Выделяют 4 специфических цикла: внутри ресайклера, внутри отделения банка, между отделениями банка, внутри банковского хранилища. Чем короче цикл НДО, тем эффективнее происходит управление денежной массой. Эффективное управление НДО должно осуществляться на протяжении каждого цикла.

Использованные источники:

1. Портной М.А. Деньги в национальном и мировом хозяйстве: научное издание. М.: Магистр, 2017. 496 с.
2. Юров А.В. Наличное денежное обращение в России: на пути совершенствования и развития // Деньги и кредит. - 2019. - №8. - С. 51-57
3. Матовников М., Корженевский Н., Камротов М. Рейтинг «безналичных» городов и регионов. Итоги 2019 года. [Электронный ресурс] // Проект «Сберданные». - 2020. - янв. URL: https://www.sberbank.ru/common/img/uploaded/files/pdf/rate_bez_opl_itogi_2019.pdf (дата обращения: 30.11.2020).
4. Taking a closer look at Norway's payment landscape - Dag-Inge Flatraaker [Электронный ресурс] // European Payment Council AISBL. - 2018. - 03.10.2018. URL: https://www.europeanpaymentscouncil.eu/news-insights/insight/taking-closer-look-norways-payment-landscape (дата обращения: 30.11.2020).
5. Швандар К.В. Зарубежный опыт развития системы безналичных платежей: практика и результаты // Финансовый журнал. - 2019. - №1. - С. 91-98.
6. Sushil Malhotra, Yann Senant Tapping into pockets of Growth [Электронный ресурс] // Global payment 2019. 2019. 9/19 rev. 10/19. URL: https://image-src.bcg.com/Images/BCG-Global-Payments-2019-Tapping-into-Pockets-of-Growth-September-2019-rev_tcm9-231986.pdf (дата обращения: 30.11.2020).
7. Результаты социологического исследования «Отношение населения Российской Федерации к наличным деньгам» за 2018 год [Электронный ресурс] // Официальный сайт Банка России. - 2019. URL: https://cbr.ru/Content/Document/File/95170/results_2018.pdf (дата обращения: 30.11.2020).
8. Исаев Д.Б. Роль центральных банков в организации и функционировании платежной системы // Деньги и кредит. - 2019. - №9. - С.82-90.
9. Бертонеш М., Найт Р. Управление денежными потоками: Учебник. СПб.: Питер, 2017. 321 с.
10. Лукасевич И.Я., Жуков П.Е. Управление денежными потоками. М.: Вузовский учебник, 2019. 184 с.
11. Мотовилов О.В., Мильков Ю.А. Управление денежными потоками банка // Деньги и кредит. - 2016. - № 3. - С. 43-48.
12. Бланк И.А. Основы финансового менеджмента. К.: Ника-Центр, Эльга, 2018. Т.1. 592 с.
13. Секерин В.Д., Голубев С.С. Банковский менеджмент. М.: Проспект, 2019. 224 с.
14. Налетов Е.В. Методы анализа денежных потоков // Молодой ученый. - 2020. - №15. - С. 114-120.

15. Жулидова В.Ю. Управление денежными потоками коммерческого банка // Вестник Саратовского государственного университета. - 2013. - № 1. - С. 103-106.

УДК: 338.12

Пахомова О.А.
студент
Саратовский государственный аграрный университет
имени Н.И. Вавилова
Россия, г. Саратов
Фефелова Н.П., к.э.н.
преподаватель
кафедра «Бухгалтерский учет, анализ и аудит»
Саратовский государственный аграрный университет
имени Н.И. Вавилова
Россия, г. Саратов

СОВРЕМЕННОЕ СОСТОЯНИЕ ВНЕШНЕЭКОНОМИЧЕСКОЙ ДЕЯТЕЛЬНОСТИ САРАТОВСКОЙ ОБЛАСТИ

Аннотация: В статье затрагивается тема состояния ВЭД Саратовской области. Для обеспечения эффективного управления внешнеэкономической деятельностью региона, большую роль играет своевременный анализ товарной конъюнктуры мирового рынка и соответствующие этому решения региональных и федеральных служб по регулированию ВЭД, а также создание благоприятных условий для развития бизнеса. В статье рассматривается товарооборот со странами зарубежья. Цель данной статьи – рассмотреть изменение объема экспорта и импорта товаров Саратовской области с странами СНГ.

Ключевые слова: экономика, внешнеэкономическая деятельность, внешнеторговый оборот, товарооборот, экспорт, импорт.

Pakhomova O.A.
student
Saratov State Agrarian University named after N.I. Vavilov
Russia, Saratov
Fefelova N.P., Ph.D
lecturer
at the Department of Accounting, Analysis and Audit
Saratov State Agrarian University named after N.I. Vavilov
Russia, Saratov

CURRENT STATE OF FOREIGN ECONOMIC ACTIVITIES OF THE SARATOV REGION

Resume: The article touches upon the topic of the state of foreign economic activity in the Saratov region. To ensure effective management of the region's

foreign economic activity, a timely analysis of the commodity situation on the world market and the corresponding decisions of regional and federal services for the regulation of foreign economic activity, as well as the creation of favorable conditions for business development, play an important role. The article discusses trade with foreign countries. The purpose of this article is to consider the change in the volume of exports and imports of goods of the Saratov region with the CIS countries.

Key words: economy, foreign economic activity, foreign trade turnover, commodity turnover, export, import.

В современных реалиях, глобализации мировой экономики, внешнеэкономическая деятельность на уровне регионов имеет для государств крайне весомое значение. Эффективное регулирование и всесторонняя поддержка региональной ВЭД позволяет воспользоваться всеми благами мирового распределения труда и получить значительные поступления в бюджеты разных уровней, за счёт общемирового спроса на товары и услуги. [2]

Для обеспечения эффективного управления внешнеэкономической деятельностью региона, большую роль играет своевременный анализ товарной конъюнктуры мирового рынка и соответствующие этому решения региональных и федеральных служб по регулированию ВЭД, а также создание благоприятных условий для развития бизнеса. [1]

Автономная некоммерческая организация «Центр поддержки экспорта Саратовской области» создана в январе 2017 года под учредительством министерства экономического развития области и Союза «Торгово-промышленной палаты Саратовской области».

Центр поддержки экспорта оказывает услуги по организации и проведению международных и межрегиональных бизнес-миссий для субъектов предпринимательства, а также оказывает поддержку малому и среднему предпринимательству, деятельность которого направлена на развитие регионального экспортного потенциала. Все услуги центра реализуются в рамках национального проекта «Международная кооперация и экспорт».

Центр поддержки экспорта Саратовской области выступает в роли «единого окна» для работы с компаниями-экспортёрами региона. Поддержка центром оказывается посредством финансовых и нефинансовых мер, в том числе через взаимодействие с профильными министерствами и ведомствами, которые нацелены на развитие внешнеэкономической деятельности Саратовской области. Основная цель центра – это помощь саратовским представителям малого и среднего предпринимательства в продвижении их товаров на внешние рынки.

Среди приоритетных задач организации можно выделить стимулирование экспортной активности субъектов малого и среднего

предпринимательства. Также центр проводит аналитику по текущему состоянию и перспективам развития экспортного потенциала региона.

За 2019 год внешнеторговый оборот Саратовской области составил 2 млрд. 16 млн. 288,3 тыс. долларов США и по сравнению с 2018 годом уменьшился на 215 млн. 400,1 тыс. долларов США (-9,7%). При этом экспорт уменьшился на 15,9% и составил 1 млрд. 341 млн. 269,9 тыс. долларов США, а импорт увеличился на 5,9% и составил 675 млн. 18,4 тыс. долларов США.

Доля внешнеторгового оборота Саратовской области во внешней торговле Приволжского федерального округа составила 3,78%.

Сальдо торгового баланса Саратовской области сложилось положительное и составило 666 млн. 251,5 тыс. долларов США, в 2018 году сальдо было тоже положительное и составляло 957 млн. 451,2 тыс. долларов США.

Товарооборот Саратовской области со странами дальнего зарубежья в 2019 году составил 1 млрд. 501 млн. 186,5 тыс. долларов США, что по сравнению с 2018 годом меньше на 310 млн. 636,2 тыс. долларов США (-17,1%).

Сальдо торгового баланса с этими странами сложилось положительное и составило 337 млн. 741,7 тыс. долларов США, в 2018 году сальдо было тоже положительное и составляло 691 млн. 800,3 тыс. долларов США.

Экспорт уменьшился на 332 млн. 347,4 тыс. долларов США (-26,5%) и составил 919 млн. 464,1 тыс. долларов США. Импорт увеличился на 21 млн. 711,2 тыс. долларов США (+3,9%) и составил 581 млн. 722,4 тыс. долларов США.

В экспорте области в страны дальнего зарубежья преобладали следующие товары: удобрения (31 группа) - 36,3%, органические химические соединения (29 группа) - 19,5%, топливо минеральное, нефть и продукты их перегонки (27 группа) - 11,8%, продукты неорганической химии: соединения неорганические или органические (28 группа) - 8,3%, оборудование и механические устройства, их части (84 группа) - 3,9%, черные металлы (72 группа) - 2,9%, злаки (10 группа) - 2,8%;

в импорте преобладали следующие товары: оборудование и механические устройства, их части (84 группа) - 32,5%, жиры и масла животного или растительного происхождения (15 группа) - 23,0%, мыло, моющие средства (34 группа) - 8,6%, электрические машины и оборудование, их части (85 группа) - 7,0%, изделия из черных металлов (73 группа) - 5,3%, пластмассы и изделия из них (39 группа) - 3,9%, продукты переработки овощей, фруктов, орехов или прочих частей растений (20 группа) - 2,0%, прочие химические продукты (38 группа) - 1,4%, мясо и пищевые мясные субпродукты (02 группа) - 1,4%, органические химические соединения (29 группа) - 1,2%.

Оборот внешней торговли со странами СНГ за 2019 год составил 515 млн. 101,8 тыс. долларов США. По сравнению с прошлым годом оборот увеличился на 95 млн. 236,1 тыс. долларов США (+22,7%).

Сальдо торгового баланса с этими странами сложилось положительное и составило 328 млн. 509,8 тыс. долларов США, в 2018 году сальдо было тоже положительное и составляло 265 млн. 650,9 тыс. долларов США.

Экспорт увеличился на 79 млн. 47,5 тыс. долларов США (+23,1%) и составил 421 млн. 805,8 тыс. долларов США. Импорт увеличился на 16 млн. 188,6 тыс. долларов США (+21%) и составил 93 млн. 296 тыс. долларов США.

В экспорте в страны СНГ преобладали следующие товары:

- жиры и масла животного или растительного происхождения (15 группа) – 13,9%;
- удобрения (31 группа) - 10,8%;
- оборудование и механические устройства, их части (84 группа) - 9,5%;
- железнодорожные локомотивы или моторные вагоны трамвая (86 группа) - 8,9%;
- злаки (10 группа) - 8,3%;
- продукты неорганической химии: соединения неорганические или органические (28 группа) -5,3%;
- стекло и изделия из него (70 группа) - 5,0%;
- мыло, моющие средства (34 группа) - 4,8%;
- изделия из черных металлов (73 группа) - 4,1%;
- пластмассы и изделия из них (39 группа) - 3,2%;
- черные металлы (72 группа) - 2,9%;
- электрические машины и оборудование, их части (85 группа) - 2,8%;
- инструменты и аппараты оптические, фотографические;
- кинематографические (90 группа) - 2,8%;
- каучук, резина и изделия из них (40 группа) - 2,3%;
- разные пищевые продукты (21 группа) - 1,9%;

в импорте – оборудование и механические устройства, их части (84 группа) - 30,3%,

изделия из черных металлов (73 группа) - 20,1%, черные металлы (72 группа) - 7,2%, железнодорожные локомотивы или моторные вагоны трамвая (86 группа) - 6,2%, электрические машины и оборудование, их части (85 группа) - 5,9%, изделия из камня, гипса, цемента, асбеста (68 группа) - 4,9%, медь и изделия из нее (74 группа) - 2,9%, средства наземного транспорта, кроме железнодорожного или трамвайного (87 группа) - 2,7%,

фармацевтическая продукция (30 группа) - 2,6%, стекло и изделия из него (70 группа) - 2,4%.

В товарной структуре экспорта Саратовской области преобладали: продукция химической промышленности, каучук - 53,9% от общего объема экспорта области, продовольственные товары и сырье - 16,0%, машиностроительная продукция - 13,6%, минеральные продукты - 8,9%.

В товарной структуре импорта товаров ведущее место занимали: машиностроительная продукция - 40,9% от общего объема импорта области, продовольственные товары и сырье - 25,7%, продукция химической промышленности, каучук - 15,9%, металлы и изделия из них - 11,1%.

Торговыми партнерами Саратовской области в отчетном периоде являлись 108 стран. Основными торговыми партнерами были страны дальнего зарубежья. Их доля в товарообороте составила 74,5%, в том числе в экспорте - 68,6%, в импорте - 86,2%.

Крупнейшие торговые партнеры:

при экспорте (всего 88 стран): Турция (13,8%); Казахстан (10,7%); Германия (10,3%); Бразилия (10,2%); Азербайджан (6,6%); Соединенные Штаты (6,4%); Южная Африка (4,1%); Польша (4,1%); Беларусь (4,0%); Узбекистан (3,6%); Латвия (2,9%); Венгрия (2,3%); Украина (1,8%); Туркменистан (1,5%); Румыния (1,5%); Таджикистан (1,4%);

при импорте (всего 84 страны): Индонезия (19,3%); Китай (15,5%); Австрия (10,7%); Италия (7,2%); Германия (6,5%); Беларусь (4,8%); Казахстан (4,5%); Украина (3,7%); Венгрия (3,5%); Соединенные Штаты (2,9%); Сербия (2,6%); Турция (1,6%); Малайзия (1,4%); Бразилия (1,4%).

За 5 месяцев 2020 г. экспорт продукции АПК Саратовской области составил более 96 млн долларов США, что по сравнению с соответствующим периодом 2019-го выше на 20%.

На экспорт было поставлено: масложировой продукции на 52,5 млн долларов, зерновых на 18,3 млн долларов, мясных и молочных изделий на 1,6 млн, продукции пищевой и перерабатывающей промышленности на 3,4 млн, прочей продукции на 20 млн долларов. Достигнутого значения пока недостаточно для выполнения показателей, которые определены Минсельхозом России.

До конца текущего года объемы экспорта будут увеличены. Правительством региона и областным министерством сельского хозяйства разработаны и направлены в Минсельхоз России ряд предложений, реализация которых поможет предприятиям - экспортерам и региону в целом выполнить целевые показатели по экспорту.

Показатели реализации национального проекта «Экспорт продукции АПК» у Саратовской области одни из самых высоких в ПФО.

Использованные источники:

1. Павленко И.В., Сердобинцев Д.В., Усанов А.Ю. Развитие внешнеэкономической деятельности, обеспечение продовольственной безопасности на основе кластерного подхода: региональный аспект // Национальные интересы: приоритеты и безопасность. 2013. № 20. С. 9-17.(дата обращения: 22.11.2020)

2. Фефелова Н.П. К вопросу о состоянии внешнеэкономической деятельности Саратовской области / Аграрная наука в XXI веке: проблемы и перспективы: сборник статей Всероссийской научно-практической конференции. 2017. С. 296-301. (дата обращения: 23.11.2020)

3. Шарикова И.В., Фефелова Н.П., Шариков А.В. К вопросу о конкурентоспособности аграрной продукции Саратовской области // Управленческий учет. 2015. № 6. С. 51-62. (дата обращения: 23.11.2020)

УДК 604.2

Туракулов В.Н.
соискатель
Ташкентский институт усовершенствования врачей
Республика Узбекистан, г. Ташкент
Нармухаммедова Н.А., д.м.н.
доцент
Ташкентский институт усовершенствования врачей
Республика Узбекистан, г. Ташкент
научный руководитель: Нармухаммедова Н.А., д.м.н.
доцент
заведующий кафедрой «Общественное здоровье и управление здравоохранением»
Ташкентский институт усовершенствования врачей
Республика Узбекистан, г. Ташкент

ПРИМЕНЕНИЕ НОВЫХ ТЕХНОЛОГИЙ В УСОВЕРШЕНСТВОВАНИИ И КВАЛИФИКАЦИИ СРЕДНЕГО МЕДИЦИНСКОГО ПЕРСОНАЛА

Аннотация: Работник первичной медико-санитарной помощи - первый человек, который общается с населением. Поэтому способность медсестер и патронажных сестер выполнять свою работу играет важную роль в системе здравоохранения для правильного восприятия и объективной оценки состояния здоровья населения. в нынешнюю эпоху глобализации, и особенно в контексте недавней пандемии, способность государства заботиться о здоровье своего населения является одним из основных факторов.

Как и все страны, Республика Узбекистан приступила к последовательным реформам в сфере здравоохранения. Это, в свою очередь, требует не только модернизации системы здравоохранения, но и подхода к международным стандартам для наращивания потенциала и подготовки кадров в этой области, их непрерывного образования. Анализ исследований и наблюдений, представленных в этой статье, также показывает, насколько оправданы эти реформы и какие области необходимо решить.

Ключевые слова: ЛПУ (лечебно профилактические учреждения), медсестра, средний медицинский персонал, квалификация, дистанционное обучение, последипломное образование.

Turakulov V.N.
applicant

Tashkent institute of postgraduate medical education
Republic of Uzbekistan, Tashkent
Narmukhammedova N. A., MD
associate Professor
Tashkent institute of postgraduate medical education
Republic of Uzbekistan, Tashkent
Scientific supervisor: Narmukhammedova N. A., MD
Associate Professor
Head of the Department "Public Health and Health Management"
Tashkent institute of postgraduate medical education
Republic of Uzbekistan, Tashkent

THE APPLICATION OF NEW TECHNOLOGIES IN THE IMPROVEMENT AND QUALIFICATION OF MEDICAL PERSONNEL

Annotation: The primary care worker is the first person to communicate with the community. Therefore, the ability of nurses and visiting nurses to carry out their work plays an important role in the health care system for the correct perception and objective assessment of the health status of the population. in the current era of globalization, and especially in the context of the recent pandemic, the ability of the state to take care of the health of its population is a major factor.

Like all countries, the Republic of Uzbekistan has embarked on consistent reforms in the health sector. This, in turn, requires not only the modernization of the health care system, but also an approach to international standards for capacity building and training in this area, their continuous education. The analysis of the studies and observations presented in this article also shows how justified these reforms are and what areas need to be addressed.

Keywords: medical institutions, nurse, nursing staff, qualifications, distance learning, postgraduate education.

Средний медицинский персонал (сестринское дело) занимает особое место в здравоохранении Республики Узбекистан и вобществе в целом. Уход за пациентами высоко ценится в качестве профессии, как для женщин, так и для мужчин, что обусловлено рядом обстоятельств. Среди них важнейшие – приоритетное ценностей составляет своевременное профилактика заболеваний и ведение здорового образа жизни.

Патронажная медсестра первичного звена в Узбекистане действует следующим образом: -способствует защите, профилактики и оптимизации здоровья населения. Это заключается в профилактике заболеваний уходу за пациэнтами на дому, контроль и наблюдение жителей прикреплённого участка, медицинский осмотр и консультации семьям, общинам и группам населения».

Недавно было проведено социологическое исследование и опрос 464 работников среди медсестёр Навоийской области Республики Узбекистан для выявления факторов влияющие на деятельность.

В основном 97% участников составляют женщины и при медицинском осмотре выявлены нижеследующие данные.

Таблица выявленных заболеваний среди средних медицинских работников

Медицинский осмотр среднего мед персонала								
Общее кол-во/ %:	здоров	выявленные болезни						
		анемия	Зоб эндемический	хронический гепатит	гастрит	аденексит	миопия	варикоз
464	422	14	9	5	4	6	3	1
100%	91%	3%	2%	1%	1%	1%	1%	1%

Цель образования медицинских сестер:

В последние десятилетия в Узбекистане произошли изменения в сфере образования по подготовке среднего медицинского персонала. Практическая направленность в обучении уступает место образованию, которое предполагает широкую осведомлённость в других дисциплинах, смежных с медициной, часто с участием профессионального образования и использованием результатов исследований при принятии клинических и управленческих решений.

Но время не стоит на месте и вместе с ней появляется надобность усовершенствовать методы образования путём внедрения инновационных технологий. Эти изменения происходят в полном соответствии с результатами не первый год ведущихся дискуссиями в среде обучения среднего мед персонала, широких кругов медицинских работников и общества в целом на тему о целях образования медицинских работников первичного звена.

В результате, образование медсестры состоит из теоретической и практической подготовки. Такое образование получают медсёстры, которых обучают опытные медсёстры и другие медицинские работники, высшее медицинское образование соответствующей квалификации.

Но всё таки усовершенствование при таком методе недостаточно, нужна прочная база знаний, которая позволяет творчески мыслить учитывая характерные особенности и проблемные ситуации каждого пациента.

Это достигается путём интеграции дистанционного непрерывного обучения (без отрыва от работы) и системы кредитно-модульного обучения. Порядок такого подхода осуществляется с помощью таких современных информационных технологий как, интернет, компьютер, планшет, смартфоны с использованием социальных сетей, видео конференций и интерактивных платформ обучения.

Из такого подхода логично вытекает,

во-первых, небольшое число пациентов на одну единицу – обслуживающую медсестру; во-вторых, качественное образование и высокий уровень клинического мышления, предъявляемых медицинской сестре, характер работы медсестры предполагает следующее: «Обычно медсестра знает о своём больном всё, начиная с диагноза, клинических показателей, всех необходимых лабораторных анализов, лекарств, процедур, плана лечения, аппетита, необходимости физиотерапии и других специализированных видов лечения, заканчивая семейной ситуацией и условиями проживания дома. Кроме того, медсестра должна обладать знаниями в области диетологии, зондового и парентерального кормлений, хорошими познаниями в фармакологии, относительно совместимости лекарств, в зависимости от специализации, делать и интерпретировать ЭКГ и понимать расшифровки функциональной диагностики (медсестры не диагностируют), а также уметь объяснить цель процедуры больному простыми словами.

во-вторых, такой подход действует благоприятно и уменьшает затраты и экономии средств в целом. Улучшает социально-психологическое положение среднего мед персонала средством увеличения свободного времени для уделения большего времени семье.

Иными словами, от среднего медицинского персонала требуется понимание клинической ситуации пациента: именно медсестры первыми распознают ранние признаки и прочие изменения в состоянии пациента для передачи информации врачу.

Таким образом, функция это – ответственность, самопожертвование за своевременное и адекватное лечение пациэнта.

Использованные источники:

1. Авагимян А.А “Балинтовская группа как инструмент помощи среднему медицинскому персоналу при работе с пожилыми пациентами» : XIX Международная Научно-практическая конференция «Пожилой больной. Качество жизни» / А.А.Авагимян// Клиническая геронтология/-2014
2. Алимов А. Приказ Министра здравоохранения Республики Узбекистан « О медицинской деонтологии и культуре работников управленческого аппарата системы Министерства здравоохранения, лечебно-профилактических учреждений, а также студентов высших и средних специальных учебных заведений»: научное издание/ Алимов А.//

«Организация и управление здравоохранением» -Ташкент, 2016.-Том 73 №7.-С. 74-75
3. Березикова О. Организация работы среднего медицинского персонала в хосписе: научное издание/ О.А Березикова, Д.С.Цыплакова, И.З. Каданцева// Главная медицинская сестра: М.-2016.-№10.-С.14-20
4. Быкова Н.В. Использование современных информационных технологий для работы среднего медицинского персонала в Федеральном центре сердечно-сосудистой хирургии г.Красноярска; научное издание/ Быкова Н.В// Главная медицинская сестра-М., 2014. - №2.-С 19-24
5. Волкова М.М "Новые технологии в деятельности специалистов со средним медицинским образованием" научное издание/ Волкова М.М, С.Р.Волков// Сестринское дело.-М.,2013.-Том 122 №7.-С.17; 26-27
6. Голева О.П. Мотивирующие факторы в повышении качества сестртнской помощи: научное издание/ О.П. Голева, Г.В. Федорова (и др.)// Здравоохранение Российской Федерации. М., 2015.-Том59№4.-С.38-41.-Библиогр.:5 назв.
Аннотация: Проведен анкетный опрос среднего медицинского персонала областных и городских медицинских организаций Омска, работающего в отделениях терапевтического и хирургического профиля.

УДК 8

Умарова Д.З.
старший преподаватель русского языка
ФерПИ
Узбекистан, Фергана

СИСТЕМА РАБОТЫ ПО РАЗВИТИЮ ПРОФЕССИОНАЛЬНЫХ НАВЫКОВ И УМЕНИЙ СТУДЕНТОВ НА ЗАНЯТИЯХ РУССКОГО ЯЗЫКА

Аннотация: в данной статье раскрываются вопросы по развитию профессиональных навыков и умений студентов на занятиях русского языка в высших учебных заведениях. В данной работе представлена система работы по обучению русскому языку в вузе с широким использованием учебных материалов с профессиональной направленностью.

Ключевые слова: профессиональные навыки, специалист, творческий подход, образовательный процесс, тексты по специальности, словарь.

Umarova D.Z.
a senior teacher
of Ferghana Politechnic Instityte
Uzbekistan, Ferghana

SYSTEM OF WORK ON DEVELOPMENT OF PROFESSIONAL SKILLS AND SKILLS OF STUDENTS IN RUSSIAN LANGUAGE CLASSES

Abstract: this graduation work covers issues related to the development of professional skills and abilities of students in Russian language classes in higher educational institutions. This paper presents a system of work on teaching the Russian language at a University with a wide use of educational materials with a professional orientation.

Key words: professional skills, specialist, creative approach, educational process, specialty texts, vocabulary.

В Законе об образовании Республики Узбекистан отмечается, что «перестройка системы образования в Узбекистане нацеливает молодежь на овладение прочными знаниями во имя расцвета страны. Молодежный вопрос всегда был в центре государственной политики. Насколько разумно будет нами выполнена эта задача, зависит достижение таких великих целей как процветание нашей Родины, строительство гражданского общества, экономическое, духовное и культурное развитие, подъем страны до уровня

развитых государств» [1]. В Национальной программе по подготовке кадров, предусматривается перестройка в системе подготовки кадров с учетом мировых достижений в науке, технике, интеграции образования [2]. Интеграция в мировую экономику, интенсивное развитие рыночных отношений, жесткая конкуренция на рынке труда и производства предопределяют востребованность обществом высококвалифицированных специалистов. Сегодня нашему государству нужны специалисты новой формации, личности, которым предстоит продолжать дело реформ. В последнее время достижения Республики Узбекистан невозможно представить без специалистов, не знающих иностранный язык, в том числе и русский. Владение иностранным языком, в частности, русским, - это не дань моде, а требование времени. Расширение сферы межнациональных отношений, качественно новые отношения Узбекистана с европейскими странами, в том числе с Россией создали благоприятные возможности для международного сотрудничества и изучения русского языка как средства межкультурной коммуникации. К условиям успешной деятельности по реализации поставленных образовательных целей формирования языковой компетенции в процессе подготовки будущих специалистов нами относится следующее: поэтапный системный подход к формированию языковой компетенции, периодичность контроля усвоения качества знаний методом рейтинговой оценки, коррекцию образовательного процесса.

Под профессионально-ориентированным подходом в системе высшего образования понимаются процессы совершенствования педагогических методов и технологий, совокупности методов, приемов и средств обучения в целях получения твёрдых и разносторонних профессиональных знаний, необходимых в перспективе, будущей трудовой деятельности. Подразумевается определенный способ обучения, в котором основную нагрузку по реализации функции выполняет средства, технологии, методы и приёмы обучения. Действительно, ведущая роль в вузе отводится новым, современным методам и средствам профессионального обучения, выполняющих функции стимулирования учащейся молодёжи, координации деятельности и управления. Инновация в вузовском образовании - это применение новых, повышающих эффективность методов и способов, средств подачи обучающей информации, способствующих развитию и совершенствованию профессиональных навыков и умений будущих высококвалифицированных кадров. При этом важным является также создание таких психолого-педагогических условий, в которых обучающийся может и должен занять активную личностную позицию и в полной мере проявить себя как главный субъект учебной деятельности. Дидактический принцип активности личности в обучении и профессиональном самоопределении обуславливает систему требований к учебной деятельности обучающихся и педагогической деятельности преподавателя в едином учебном процессе.

Соотношение этих характеристик определяет выбор содержания обучения, конкретных форм и методов обучения и воспитания будущих профессионалов, мастеров своего дела, своей профессии. К сожалению, универсально-эффективных или неэффективных методов не существует. Каждый метод обучения, каждая технология, естественно, имеют свои сильные и слабые стороны, и поэтому в зависимости от целей, задач, условий, имеющегося времени, необходимо их оптимально сочетать. Все перечисленные методы и технологии обучения способствуют решению проблемы качества профессионального обучения. В любой сфере профессиональной деятельности выпускник технического вуза должен действовать самостоятельно, инициативно, творчески, поскольку одной из главных компетенций его подготовки является способность адаптироваться к стремительно возрастающим требованиям в области новых программных продуктов, современной техники, новейших технологий [3] .

Умение разделить научно-популярный текст на части, озаглавить их (т.е. выделить в них главное), потом каждую часть разделить на более мелкие части, коротко выразив главное в каждой из них, и указать то общее, что их объединяет, - все это развивает те умственные процессы, которые лежат в основе способности к учебному предмету. Полезно такую работу сочетать с устным или письменным пересказом содержания текста по составленному учеником плану, видоизменяя, упрощая форму выражения мыслей, четко выделяя, подчеркивая логическую основу текста, устанавливая связи между отдельными мыслями и каждой из них с главным в содержании. Нами на занятиях русского языка предложены следующие тексты по специальности студентов: «Деловая этика», «Речевой этикет в деловом мире», «Великие инженеры», «Выбор профессии», «Архитектура», «Строительные дисциплины», «Профессия и характер», «Нобелевские лауреаты» и др.

В условиях пандемии мы еще раз убедились, насколько важно развивать технологии. Это способствует и дальнейшему развитию дистанционного образования. Благодаря своевременному решению правительства приемлемым вариантом стали телевизионные онлайн-занятия и дистанционное обучение. Сегодня много программ, которые позволяют превратить учебный материал обычной Power Point презентации в профессиональный учебный курс. Одним из таких примеров мы можем привести программу iSpring Suite. Благодаря встраиванию тестов интерактивных компонентов, флэш-анимаций, аудио- и видеосопровождения и др. можно очень эффективно решать поставленные перед собой и студентами задачи в обучении русского языка как иностранного на межфакультетских направлениях вуза.

Особую ценность в учебном процессе приобретают профессионально ориентированные учебные словари-минимумы по русскому языку, разрабатываемые с учетом специфики содержания по ключевым

дисциплинам, реального учебного плана и учета профиля их будущей специальности. Одним из таких учебных словарей-минимумов стал этимологический словарь «Изучаем архитектуру» для специальностей строительного факультета, при разработке которого мы опирались на лингвистическую и лексикографическую литературу. Словарь ориентирован именно на специальности архитектура, градостроительство и т.д . Приведем фрагмент из нашего профессионально ориентированного этимологического словаря для специальностей строительного факультета: Акрополь (греч. akropolis); Ампир (франц. empire, буквально — империя); Аркада (франц. arcade); Архитектоника (греч. architektonike — главное строение); Барокко (итал. barocco, от португ. barroco — причудливый, неправильный); Готика, готический стиль (от лат. gothic); Дизайн (англ. design — проектировать, конструировать, чертить); Инсталляция (от англ. installation — установка); Интерьер (от франц. interieur — внутренний) и т.д. Наш опыт работы в вузе, т.е. Ферганском политехническом институте, в том числе обучающий эксперимент показали, что сведения по этимологии профессионально значимых слов, приводимые попутно на занятиях русского языка, воспринимаются учащимися с большим интересом. Этимология, безусловно, дает возможность «как бы зажечь огонек внутри слова» и обратиться к его истокам. Этимологические экскурсы имеют мировоззренческое значение. Вместе с тем студенты приходят к мысли о постоянном взаимовлиянии и взаимном обогащении языков мира, включая отраслевые, профессионально ориентированные языки. Разработанная нами система работы по развитию профессиональных навыков и умений студентов на занятиях русского языка как иностранного на межфакультетских направлениях Ферганского политехнического института, на наш взгляд, обеспечивает овладение русским языком в его основных функциях - как средства профессионального общения, познания, организация деятельности - при приоритетности коммуникативной функции. В заключении хочется отметить, что применение иного, можно сказать творческого подхода в изучении преподаваемого материала на занятиях русского языка даёт в сочетании с традиционными средствами и методами обучения, как показывает опыт, весьма обнадёживающие результаты. Методики применённые нами на занятиях русского языка позволили выделить наиболее значимые мотивы, оказывающие наибольшее влияние на успешность обучения студентов в вузах. Это дало возможность сформулировать мотивационный комплекс, который поможет студентам стать компетентными специалистами в своей области.

Использованные источники:

1. Закон об Образовании РУ. № ЗРУ-637 от 23.09.2020.
2. Закон о Национальной программе по подготовке кадров .№463-1 29.08.97
3. Лешер О.В., Вахрушева И.А., Гугина Е.М. Включение студентов технического вуза в исследовательскую деятельность как педагогическое

условие формирования их математической направленности // ПНиО. 2019. №5(41).URL:https://cyberleninka.ru/article/n/vklyuchenie-studentov-tehnicheskogo-vuza-v-issledovatelskuyu-deyatelnost-kak-pedagogicheskoe-uslovie-formirovaniya-ih (дата обращения: 17.12.2020).
4. Умарова Д.З. Профессиональное самоопределение и профессиональная направленность личности // Вопросы науки и образования. 2018. №7 (19). URL: https://cyberleninka.ru/article/n/professionalnoe-samoopredelenie-i-professionalnaya-napravlennost-lichnosti (дата обращения: 17.12.2020).
5. Холматова Д. А. Теоретические аспекты изучения этнографии как научной дисциплины // Бюллетень науки и практики. 2020. №8. URL: https://cyberleninka.ru/article/n/teoreticheskie-aspekty-izucheniya-etnografii-kak-nauchnoy-distsipliny (дата обращения: 12.12.2020).
6. Атаджанова Б.Т. Развитие профессиональной компетентности у студентов как важнейшая задача высшей школы // Достижения науки и образования. 2018. №17 (39). URL: https://cyberleninka.ru/article/n/razvitie-professionalnoy-kompetentnosti-u-studentov-kak-vazhneyshaya-zadacha-vysshey-shkoly (дата обращения: 17.12.2020).
7. Парпиева М.М., Нишонов У.И. Интеграция интерактивных методов в процессе образования // Вестник науки и образования. 2019. №19-2 (73). URL: https://cyberleninka.ru/article/n/integratsiya-interaktivnyh-metodov-v-protsesse-obrazovaniya (дата обращения: 14.12.2020).
8. Абдуллаева М.Х., Башарова Г.Г., Рахматова О.К. Преимущества индивидуального подхода в образовательном процессе // Проблемы Науки. 2019. №12-1 (145). URL: https://cyberleninka.ru/article/n/preimuschestva-individualnogo-podhoda-v-obrazovatelnom-protsesse (дата обращения: 16.12.2020).

УДК 8

Худайкулова Ф.Х.
преподаватель
УзГУМЯ
Узбекистан, Ташкент

РОДНОЙ ЯЗЫК КАК УЧЕБНЫЙ ПРЕДМЕТ В ОБЩЕОБРАЗОВАТЕЛЬНОЙ СИСТЕМЕ ОБУЧЕНИЯ

Аннотация: Рассматривается вопрос роли и значимости изучения родного языка для детей, обучающихся в общеобразовательных школах. Указаны в данной статье также проблемы появляющихся у учащихся во время изучения родного языка, и приведены решения этих проблем.

Ключевые слова: Язык, ребенок, речь, семья, формирование, обучение, развитие, навыки, уровень, умения, способы, образования.

Khudaykulova F. Kh.
teacher
UzGUMYa
Uzbekistan, Tashkent

NATIVE LANGUAGE AS INSTRUCTIONAL SUBJECT IN THE GENERAL EDUCATIONAL SYSTEM OF LEARNING

Annotation: The question of the role and importance of learning the native language for children studying in general education schools is considered. This article also indicates the problems that students encounter while learning their native language, and solutions to these problems are given.

Key words: Language, child, speech, family, formation, training, development, skills, level, abilities, methods, education.

Каждый ребенок усваивает свой родной язык, подчиняясь нормам и системе этого языка, благодаря чему он понимает, окружающих и окружающие понимают его. Ребенок, постепенно развиваясь, так же постепенно овладевает и сокровищами родного языка: элементы языка становятся его собственностью, включаются в речевую деятельность, становятся его речью. Речь - это те элементы родного языка, которыми пользуется ребенок со своим развитием, образованием, и которые подчиняются нормам родного языка. Язык, как известно, является важнейшим средством общения между людьми. Говорящий всегда что-то сообщает собеседнику, или спрашивает его о чем-то, или побуждает его к чему-либо, причем, конечно, желает, чтобы собеседник понял его; собеседник же воспринимает и стремится понять говорящего адекватно

мысли или желанию говорящего. Для того чтобы достичь взаимного понимания, участвующие в процессе общения вынуждены пользоваться теми средствами родного языка, которые являются общими для них, т. е. пользоваться фонемами родного языка и их сочетаниями, словами и их формами, строить словосочетания и предложения по действующим в языке нормам, уметь объединять предложения в более сложные целые.

В семье, в детском саду ребенок усваивает родной язык, включая его элементы в свою речевую деятельность, чисто практическим путем, подражая взрослым, сопоставляя, обобщая. В школе к этому обычному, естественному процессу добавляется усвоение языка через книгу, через учебник, через теорию (теория языка не совсем то же, что сам язык). Усвоение теории языка, правил, определений имеет значение не столько само по себе (для знаний, для умственного развития), сколько для формирования речевых навыков, для того, чтобы знания превращались в навыки. Этот путь формирования речевых навыков более интенсивный. Организованный путь осознанного усвоения языка, в то же время наиболее сложный для ребенка. Последний должен: понять и закрепить предлагаемые ему сведения о языке; приобрести путем упражнений умения применять свои знания в учебной работе, например при грамматическом разборе, при аналитико-синтетических упражнениях; довести свои знания и умения по языку до такого состояния, чтобы они стали речевыми навыками, чтобы, думая о содержании своего высказывания, школьник мог свободно, почти автоматически, пользоваться в своей речи элементами своего родного языка, для чего знания и умения по языку должны быть точными, устойчивыми. Способы обучения языку, делать все возможное для того, чтобы, сообщая детям доступные для их возраста сведения о языке, всемерно развивать их речь, т. е. сделать так, чтобы усваиваемые детьми знания стали наряду с навыками, приобретаемыми другим путем (общение с окружающими людьми, с учителем, с книгой и т. п), тоже речевыми навыками. Это и есть тот путь, который в методике и школьном обиходе называется развитием речи и который, может быть, лучше было бы, называется повышением культуры речи. Особенно такой путь важен для формирования навыков письменной речи, в частности для выработки навыков правописания (орфографии, пунктуации, стиля), для приобретения грамотного письма, конечно, нужна практика, но «практика, руководимая грамматикой». В установлении правильного соотношения между теорией и практикой заключается, кажется, основной секрет обучения языку, развития речи.

В школьной жизни нередко бывает так: ученик знает правила, но не умеет ими пользоваться; значит, их речевыми, орфографическими и т. п. навыками; бывает и так, что ученик говорит и пишет правильно, но соответствующих знаний и умений у него нет. Эти противоречия между знаниями по языку и навыками устной и письменной речи, во-первых,

говорят о том, что язык, тем более теоретические знания о языке, и речь не одно и то же; во-вторых, учителю нельзя оставлять учащихся без речевой практики наподобие той, которая была у них до школы, с тем, однако, различием, что речь будет преимущественно монологической; в-третьих, те знания и умения, которые учащиеся получают при изучении курса грамматики, должны быть не только осознанными, но и прочными.

В этом отношении между изучением языка и изучением какого-либо другого учебного предмета (даже математики, которая тоже требует прочных навыков) всегда есть и будет различие: язык (речь)- такая же органическая часть человеческой психики, как сознание, память, мышление, и языковые знания, следовательно, чтобы быть действенными, должны, так сказать, войти в «плоть и кровь» усваивающего язык человека, в том числе и ребенка. Когда говорят об усвоении языка без изучения какой-либо лингвистической теории, то имеют в виду так называемое чувство языка, т.е. довольно низкий уровень осознания языковой системы: под влиянием общения с другими людьми, человек приобщается к сокровищнице народного языкового творчества, при помощи даже самых элементарных мыслительных операций усваивает некоторые закономерности языковой системы настолько, что правильно произносит, употребляет слова, строит словосочетания, предложения, усваивает приемы диалогической и даже монологической связной речи. Однако вряд ли следует думать, что чувство языка свойственно лишь самой элементарной, низшей ступени речевого развития. Есть все основания предполагать, что развитие этого чувства или чутья) продолжается и в дальнейшем при обучении языку на разных ступенях образования. Обогащение разносторонними знаниями, рост общего и умственные операции, обостренная внимательность к языку и его формам, некоторые специальные знания- все это способствует повышению уровня языкового чутья, или чувства языка, которое в свою очередь помогает дальнейшему речевому развитию ребенка и взрослого. Кроме того, в результате изучения языка, на конкретных примерах учащиеся могут убедиться, как надо относиться к занятиям по языку: если язык нужен не только для меня лично, но и для других людей, для того чтобы они понимали, что я хочу сказать, значит, и говорить, и писать я должен не как-нибудь, а понятно, ясно, выразительно, писать аккуратно, красиво. Такова в общих чертах образовательная, развивающая и воспитательная роль родного языка как учебного предмета в общеобразовательной школе.

Использованные источники:

1. Андриянова В.И. Совершенствование обучения русской устной речи узбекских школьников. Монография – Ташкент; Фан, 1988г. С-95.
2. Н.М. Шанского Что значит знать язык и владеть им. Ленинград, Просвещение, 1989. С-191.
3. Андреева Г.М. Социальная психология -М.: Аспект Пресс,2004. С-36.

4. Р.Х.Джураева, Ш.К.Мардонов. Формирование гармонично- развитого поколения в современных условиях: сборник научно- методических статей –Ташкент, 2011. С-209.

DOI 10.46566/2225-1545_2020_2_79_685
УДК 331

Шакин М.М.
студент
Брянский государственный университет
им. академика И.Г. Петровского
Россия, г. Брянск

ТЕОРЕТИЧЕСКИЕ ОСНОВЫ ПОВЫШЕНИЯ ЭФФЕКТИВНОСТИ ДЕЯТЕЛЬНОСТИ ОРГАНИЗАЦИИ ЗА СЧЕТ СОВЕРШЕНСТВОВАНИЯ СИСТЕМЫ УПРАВЛЕНИЯ ЗАТРАТАМИ

Аннотация: Понятие и сущность эффективности деятельности организации. Для того, чтобы изучить основные практические и теоретико-методические аспекты экономической эффективности деятельности хозяйствующего субъекта требуется выявить, что представляет собой такое понятие, как «эффективность».

Ключевые слова: организация, затраты, эффективность, экономика, деятельность.

Shakin M.M.
student
Bryansk State University Acad. I.G. Petrovsky
Russia, Bryansk

THEORETICAL BASIS OF INCREASING THE EFFICIENCY OF THE ORGANIZATION'S ACTIVITIES DUE TO IMPROVING THE COST MANAGEMENT SYSTEM

The concept and essence of the effectiveness of the organization
In order to study the main practical, theoretical, and methodological aspects of the economic efficiency of an economic entity, it is required to identify what constitutes such a concept as "efficiency".

Key words: organization, costs, efficiency, economics, activity.

Цель любой деятельности заключается в достижении максимальных экономических результатов. А. В. Колышкин указывает: «по этой причине в качестве исходного показателя выступает экономическая эффективность, благодаря которой можно оценить уровень применения данных либо иных разновидностей расходов, ресурсов, т.е. экономическую результативность хозяйствующего субъекта»

Экономически эффективный способ – способ функционирования, где для увеличения объема реализации требуется увеличить расходы на ресурсы.

В качестве основного критерия экономической эффективности выступает минимизация или максимизация затрат с целью достижения требуемого эффекта. Благодаря пониманию данного понятия можно выявить цели деятельности, направление развития.

На данный момент такая категория, как «эффективность деятельности» обладает большим количеством различных определений среди иностранных и российских ученых.

В первую очередь это обусловлено тем, что эффективность деятельности выступает в качестве сложного процесса, уникального для каждого хозяйствующего субъекта. Требуется отметить, что данный процесс непосредственным образом связан с процессом реализации продукции, с применением различных ограниченных ресурсов.

Именно здесь появляется нестыковка, суть которой заключается в том, что основная цель любого хозяйствующего субъекта – достижение максимального результата при наличии ограниченных ресурсов высокой стоимости.

По той причине, что данные ресурсы являются исчерпывающими, требуется сокращать их расхода.

Однако достижение высоких показателей осуществляемой деятельности требует необходимый объем ресурсов. Корягина И.А. считает: «по этой причине в качество основной задачи выступает оптимизация структуры применяемых ресурсов, учитывая соотношение переменных и постоянных затрат, которые возникают при осуществлении деятельности для того, чтобы сделать ее эффективной»

Эффективность – результативность действий, процесса, измеряемая соотношением полученным результатом, затратами, которые обусловлены результатом. Однако данное определение не способно полностью отразить определение эффективности, т.е. делает данные понятия тождественными.

Приведем далее определение, указанное в стандарте ISO 9000: «Эффективность – соотношение между достигнутым результатом и использованными ресурсами».

Получается, что эффективность хозяйствующего субъекта выступает в качестве соотношения стоимости продукции, ее качества и себестоимости.

Данное соотношение обладает определенными закономерностями: в результате повышения качества реализуемой продукции увеличиваются затраты и стоимость.

Многие авторы, в т.ч. Клочков Е.В. считают: «эффективность – это соотношение объема реализуемой продукции, ресурсами, участвующими в достижении данной цели, т.е. выступает в качестве внутреннего параметра

функционирования хозяйствующего субъекта, отражая уровень эффективности применения ресурсов»

В ходе анализа научной литературы, можно отметить, что на сегодняшний день нет единого мнения к определению представленной категории.

Согласно суждению одних ученых: «эффективность – это эффект. Тогда как другие воспринимают эффективность в качестве соотношения результата с затратами».

Эффект – форма результата. Однако, по мнению многих ученых, такие понятия, как «результативность» и «эффективность» выступают как тождественные.

Мы считаем, что данное мнение является не совсем верным по той причине, что результативностью называется достижение положительного результата. Тогда как эффективностью называется положительная величина, отображающая прирост результатов в соотношении со средствами, при помощи которых они были достигнуты. Эффективность, которая была рассмотрена с позиции достижения поставленной цели, отображает качество того результата, которое было получено.

Гарнов А.П. отмечает: «на основании вида результата, метода формирования различных показателей эффективности, выделил систему по оцениванию уровня эффективности, которая основана на 3-х видах эффективности».

Формирование промежуточной эффективности происходит при помощи затрат и «промежуточных» результатов, тогда как формирование конечной эффективности вычисляется при помощи «конечных» показателей, отображающих эффективность затрат и результатов. Берзон Н. И. выделял: «смешанная эффективность выступает в качестве синтеза показателей первых 2-х видов эффективности».

Авдийский В.И. отмечает: «виды экономической эффективности в соответствии с решаемыми задачами:

1. Общая – выявляет и оценивает уровень применения некоторых видов ресурсов;

2. Сравнительная – позволяет определить эффективность при помощи проведения сравнительного анализа полученных результатов с показателями иных предшествующих периодов или с показателями иных хозяйствующих субъектов из этой же сферы.

Проблема эффективности – проблема выбора того, что именно производить, способы производства, распределение продукции и пр. Тогда как понятие «эффективность» является довольно востребованным в разных сферах. По этой причине воспринимается в качестве положительного результата. Данное понятие произошло от такого слова, как «эффект». Следует отметить, что в научной литературе «эффективность» и «эффект»

являются разными понятиями. Отобразим далее основные примеры определения такой категории, как «эффект».

Указанные виды эффективности хозяйствующего субъекта характеризует эффективность деятельности по разным признакам с разных сторон. Бариленко В. И.: «каждый вид эффективности выступает в качестве отдельной характеристики эффективности функционирования хозяйствующего субъекта».

Основной критерий эффективного функционирования – затратная эффективность, т.е. результативность расходов, что обусловлено проявлением эффективности хозяйственной деятельности субъекта при хозяйствовании, при изменении результатов осуществляемой деятельности.

По той причине, что эффективность характерна для целенаправленной деятельности, то данная категория обладает управленческим характером, отображает уровень достижения целей. Помимо такого критерия, как «затраты – результаты» требуется учитывать такой критерий, как «результаты – цели».

Получается, что эффективность функционирования отображает результат управляющих и управляемых систем. Она отображает уровень достижения запланированных результатов. Бедрина Е.Б. отмечает: «наличие у хозяйствующего субъекта способности к данному виду функционирования зависит непосредственно от уровня его конкурентной способности в современных рыночных условиях»

Такое понятие, как «эффективность» - характеризует экономическое развитие хозяйствующего субъекта. В том случае, если эффективность отображает состояние внутреннего изменения хозяйствующего субъекта по отношению к его цели, соотношению «затраты – результаты», то конкурентоспособность – именно траекторию движения по отношению к иным субъектам.

Предприятие выступает в качестве сложной системы, состоящей из подсистем. Пребывает в динамическом взаимодействии между внешней средой и собой в условиях информационной неопределенности и противоречия подцелей. Увеличение конкурентного преимущества выступает в качестве результата стабильного развития, т.е. внесение определенных изменений в структурные и количественные характеристики системы.

Требуется отметить, что все рассмотренные критерии, требуется учитывать в совокупности.

Получается, что эффективность функционирования выступает в качестве комплексной характеристики социально–экономической системы. Жилкина А. Н. выделяет: «для того, чтобы ее определить, необходимо использовать комплексный подход, состоящий из совокупности критериев оценивания эффективности функционирования хозяйствующего субъекта:

конкурентоспособность, результативность расходов, целевая результативность».

Проблема эффективности – проблема выбора того, что именно производить, способы производства, распределение продукции и пр. Тогда как понятие «эффективность» является довольно востребованным в разных сферах. Цель любой деятельности заключается в достижении максимальных экономических результатов. По этой причине в качестве исходного показателя выступает экономическая эффективность, благодаря которой можно оценить уровень применения данных либо иных разновидностей расходов, ресурсов, т.е. экономическую результативность хозяйствующего субъекта. Эффективность – результативность действий, процесса, измеряемая соотношением полученным результатом, затратами, которые обусловлены результатом.

Использованные источники:

1. Конституция Российской Федерации (принята на всенародном голосовании 12 декабря 1993 г.) с изменениями, одобренными в ходе общероссийского голосования 01.07.2020 // Российская газета от 4 июля 2020 г. – N 144.
2. ПБУ 10/99 Расходы организации // Консультант Плюс.
3. Авдийский, В.И. Управление операционными рисками как фактор обеспечения экономической безопасности хозяйствующего субъекта: Монография / В.И. Авдийский, Ю.А. Кузнецова, А.В. Дадалко // Под общ. ред. Дадалко В.А. – М.:НИЦ ИНФРА-М, 2017. – 442 с.
4. Агарков, А.П. Экономика и управление на предприятии: учебник / А.П. Агарков. – М.: Издательско-торговая корпорация «Дашков и К°», 2017. – 360 с.
5. Бариленко, В. И. Комплексный анализ хозяйственной деятельности : учебник и практикум для академического бакалавриата / В. И. Бариленко [и др.]; под редакцией В. И. Бариленко. – Москва : Издательство Юрайт, 2019. – 455 с.

DOI 10.46566/2225-1545_2020_2_79_690
УДК 331

Шакин М.М.
студент
Брянский государственный университет
им. академика И.Г. Петровского
Россия, г. Брянск

МЕТОДИЧЕСКИЕ ПОДХОДЫ К УПРАВЛЕНИЮ ЗАТРАТАМИ

Аннотация: Значимый элемент в управлении организацией – это процедура принятия решений, в процессе которой формируется политика и стратегия развития организации. Управление расходами предполагает собой важнейший механизм в формировании производственной деятельности предприятия. Управление расходами предполагает собой не уменьшение расходов, что способно спровоцировать за собой снижение производства, а наиболее эффективное применение ресурсов организации, их сбережение и максимизация отдачи от них на абсолютно всех этапах хода производства.

Ключевые слова: управление затратами, анализ, точка безубыточности, прогнозирование затрат, предприятие.

Shakin M.M.
student
Bryansk State University Acad. I.G. Petrovsky
Russia, Bryansk

METHODOLOGICAL APPROACHES TO COST MANAGEMENT

An important element in the management of an organization is a decision-making procedure, in the process of which a policy and strategy for the development of an organization is formed. Cost management assumes an essential mechanism in the formation of the production activities of the enterprise. Cost management implies not a reduction in costs, which can provoke a decrease in production, but the most efficient use of the organization's resources, their conservation and maximization of returns from them at absolutely all stages of the production process.

Key words: cost management, analysis, break-even point, cost forecasting, enterprise.

Бариленко В. И. считает: «постановка процесса управления затратами на предприятии состоит в признании затрат, их учете, группировке и разнесении и представлении их в виде, который был бы удобен для

последующего анализа и принятия решений управленческого характера. Все это предрасполагает к увеличению эффективности хозяйственной деятельности, достижению более высоких темпов прироста прибыли и производственной рентабельности».

Управление расходами предполагает собой совокупность разнообразных мероприятий, ведущих к уменьшению и контролированию расходов.

Агарков А.П. обращает внимание: «принципы управления затратами являются наиболее общими, основополагающими правилами и рекомендациями, которые должны учитываться и выполняться на практике на каждом уровне управления».

Бутырнова Т.С. пишет: «механизм управления затратами является построением внутреннего экономического учета расходов и доходов по организации и по подразделениям, что позволяет выявить реальный финансовый результат функционирования организации, который не искажен бухгалтерскими проводками».

Анализируя управление расходами в качестве процесса необходимо выделить этапы:

– прогнозирование и планирование затрат;

– организация управления затратами;

– учет затрат;

– контроль, анализ затрат и производственных инвестиций для выработки решений управленческого характера, направленных на оптимизацию расходов, которые связаны с производственно-коммерческой деятельностью организации;

– стимулирование персонала;

– принятие решений управленческого характера в отношении эффективности системы управления затратами в организации.

Предприятие считается главнейшим компонентом результативного управления расходами. Им определяется, кто именно, когда, с применением, каких именно документов и информации, какими методами реализовывает управление расходами; формируются центры ответственности и центры возникновения расходов; ведется создание иерархической концепции многофункциональных и линейных взаимосвязей экспертов и менеджеров, которые объединены управлением расходами. Координирование, урегулирование и заменимость расходов (нормативный метод) – это сравнение фактических расходов с плановым уровнем своевременных мер, нацеленных на устранение расхождений. Грачев А. В. считает: «своевременная координация и регулирование затрат дают возможность организации избежать серьезных срывов в выполнении планового экономического результата деятельности».

Учет в качестве компонента управления расходами необходимо с целью подготовки сведений, на основе которых станут восприниматься

решения управленческого характера. В рыночной экономике учет делится на два вида: производственный и финансовый. Производственный учет, как правило, отождествляют с учетом производственных расходов и сложением себестоимости продукта. В своем формировании производственный учет реорганизовался в управленческий учет, который предполагает собой активный механизм управления предприятием.

Производственный учет нацелен на способ отражения производственных расходов, а управленческий - на исследование условий, утверждение решений, изучение запросов покупателей информации, исследование отклонений от типичных расходов. Финансовый учет обязан обеспечивать сведения пользователям вне предприятия, и предполагает сравнение расходов, и прибыли в целях высчитывания прибыли.

По причине того, что финансовый и управленческий учет используются в организации с учетом применения одного информационного банка, а именно, сведений синтетических и аналитических счетов, то способы управления расходами не стоит разделять по принадлежности к разновидностям учета.

Операционный анализ является элементом оценки эффективности стратегии управления затратами на предприятии, сущность которого состоит в изучении взаимосвязи финансовых итогов работы субъекта хозяйствования от потерь и размера производства и продаж продукции, услуг, товаров.

Елисеева А.С. пишет: «этот вид анализа считают одним из самых результативных средств прогнозирования и планирования деятельности организации, он может использоваться в ценообразовании». В научной литературе вместо определения «операционный анализ» могут применяться определения «анализ безубыточности», «CVP-анализ (costs, volume, profit – анализ «затраты-объем-прибыль»)».

Исследование связей между размерами реализации, расходами и прибылью предполагает собой главный подход рассмотрения деловой активности компании. Основная задача данного исследования состоит в оценке динамики прибыли в зависимости от изменения выпуска и потерь, а основным признаком считается точка безубыточности.

Точка безубыточности (ТБ) считается размером изготовления и продаж продукции, при котором затраты станут возмещаться прибылью, а при изготовлении и реализации любой последующей единицы продукции компании начинает получать доход. Бобылева А. З. отмечает: «точка безубыточности может быть определена в единицах продукции, в денежном выражении или с учётом ожидаемой величины прибыли».

Установление точки безубыточности предполагает систематизацию расходов на переменные и постоянные. Базой разделения расходов на переменные и постоянные считается поведение расходов, то есть характер перемен расходов в зависимости от перемен в степени деловой активности

(размера производства либо объема продаж). Переменные расходы в сумме изменяются прямо пропорционально переменам в степени деловой активности, при этом вычисленные на единицу продукта предполагают собой постоянные. Постоянные расходы в сумме не изменяются в случае перемены степени деловой активности, они сравнительно неизменны, но при расчете на единицу изменяются при переменах в степени производства. Однако значительная доля расходов не обладает линейной зависимостью от силы производства. Согласно суждению Борисова Е.Ф.: «нелинейные затраты сложно планировать, однако их также требуется учитывать в случае принятия решений управленческого характера».

Необходимо сделать вывод, что систематизация расходов на переменные и постоянные предполагает знание способов их деления и предполагает собой ответственную стадию, предшествующую установлению точки безубыточности.

Обычно точку безубыточности рассчитывают в натуральном выражении - отношением постоянных затрат к удельному маржинальному доходу и в стоимостном выражении - отношением постоянных затрат к доле маржинального дохода в выручке.

Точка безубыточности (порог рентабельности) является такой выручкой (или количеством продукции), которой обеспечивается полное покрытие всех условно-постоянных и переменных затрат при нулевой прибыли. Всякое изменение выручки в данной точке влечет за собой возникновение прибыли или убытка.

Порог рентабельности может быть определен и графическим, и аналитическим способом.

В случае использования графического метода точка безубыточности (порог рентабельности) находится так:

1) на оси У находим значение постоянных затрат и наносим линию постоянных затрат на график, для чего проводим прямую, которая параллельна оси Х;

2) выбираем определенную точку на оси Х, то есть какую-либо величину объемов реализации, рассчитываем для этого объёма размер совокупных затрат (переменных и постоянных). Строим на графике прямую, которая отвечает данному значению;

3) выбираем опять любую величину объемов реализации на оси Х и для нее находим величину выручки от продаж.

Строим прямую, которая отвечает данному значению. Точка безубыточности на графике является точкой пересечения прямых, которые построены по значению совокупных затрат и валовой выручки. В точке безубыточности выручка, получаемая организацией, равна ее совокупным затратам, в то же время прибыль равна нулю. Величина прибыли или убытков заштрихована. Если организация реализует продукции меньше

пороговой величины реализации, то она терпит убытки, если больше – извлекает прибыль.

Размер прибыли или убытков заштрихован. В точке безубыточности получаемая выручка равна совокупным затратам организации, в то же время прибыль равна нулю. В точке безубыточности выручка называется пороговой выручкой. Величину реализации в точке безубыточности соответственно называют пороговым объемом производства (реализации).

Управление расходами предполагает собой главный механизм в организации производственной деятельности предприятия. Управление расходами предполагает собой не уменьшение расходов, что способно спровоцировать за собой снижение производства, а наиболее эффективное применение ресурсов организации, их сбережение и максимизация отдачи от них на абсолютно всех этапах хода производства. Грамотное управление расходами в нынешних колеблющихся финансовых условиях и жесткой конкурентной борьбы поспособствует продуктивной финансово-хозяйственной деятельности организации.

Использованные источники:

1. Гребнев, Л.С. Экономика: курс основ / Л.С. Гребнев. – М.: Вита, 2017. – 432 с.
2. Евстафьева, И. Ю. Финансовый анализ: учебник и практикум для бакалавриата и магистратуры / И.Ю. Евстафьева – Москва: Издательство Юрайт, 2020. – 337 с.
3. Екимова, К. В. Финансовый менеджмент : учебник для прикладного бакалавриата / К. В. Екимова, И. П. Савельева, К. В. Кардапольцев. – Москва : Издательство Юрайт, 2019. – 381 с.
4. Елисеева, А.С. Экономика: бизнес – курс / А.С. Елисеева. – М.: Дашков и Ко, 2017. – 488 с.
5. Жилкина, А. Н. Финансовый анализ : учебник и практикум для бакалавриата и специалитета / А. Н. Жилкина. – Москва : Издательство Юрайт, 2019. – 285 с.

УДК 330

Юсуфова М.А.
студент 4 курса
кафедра экономической теории
Астраханский государственный университет
Россия, г. Астрахань

БЕДНОСТЬ И ГОСУДАРСТВЕННЫЕ МЕТОДЫ БОРЬБЫ С НЕЙ

Аннотация: бедность - это экономическая характеристика состояния населения, при котором человек не способен удовлетворить свои потребности, так как многие ресурсы развития становятся малодоступными. В данной статье будут рассмотрены методы, используемые правительством для борьбы с бедностью.

Ключевые слова: бедность, поддержка малоимущих граждан, прожиточный минимум, контроль над ценами, экономические и финансовые инструменты.

Yusufova M. A.
4th year student
Department of Economic Theory
Astrakhan State University
Russia, Astrakhan

POVERTY AND STATE METHODS OF COMBATING IT

Abstract: poverty is an economic characteristic of the state of the population, in which a person is unable to satisfy his needs, since many development resources become inaccessible. This article will examine the methods used by the government to combat poverty.

Keywords: poverty, support for low-income citizens, living wage, price control, economic and financial instruments.

Бедность – это состояние человека, социальной группы, страны, характеризующейся отсутствием или недостатком других членов общества. Проблема бедности – одна из острейших социальных проблем современной России.

Бедность определяет ограниченность доступа значительной части населения нашей страны к ресурсам развития: высокооплачиваемой работе, качественным услугам образования, здравоохранения, возможности успешной социализации детей и молодежи. Низкий уровень доходов значительной части семей в сочетании с чрезмерной поляризацией доходов способствуют социальному разрыву общества, социальной напряженности,

мешают успешному развитию страны. Для современной России этот вопрос особенно актуален.

Каждое государство стремится любыми способами разрешить проблему бедности. Меры государства по преодолению бедности, условно, можно разделить на 2 группы. Первое направление содержит финансовую поддержку малоимущих граждан. Второе же направление подразумевает сокращение численности населения, оказавшиеся за чертой бедности. [4, стр. 209.]

Вследствие этого, ключевыми направлениями по борьбе с бедностью могут стать следующие меры: улучшение состояния здоровья, повышения качества медицинских услуг; повышение уровня образования; создание новых рабочих мест; контроль над ценами на предметы первой необходимости. [2, стр. 34.]

Группу показателей, описывающих бедность как экономическое явление, зачастую объединяют в 2 группы: пороговые показатели и показатели масштаба бедности. Так, потребительская корзина является пороговым показателем, характеризующая примерный необходимый ассортимент товаров и продуктов для поддержания жизни индивида.

К пороговым показателям также относится и прожиточный минимум. Прожиточный минимум – стоимостная оценка потребительской корзины, включающая еще обязательные платежи и сборы. [1.]

В общей сложности существует два основных теоретических подхода по искоренению бедности в стране. Первый подход трактует действия по борьбе с бедностью как неправильную формулировку вопроса. Иными словами, бороться с бедностью, устраняя нищету и направляя все ресурсы на ее регулирование, является некорректным. [3, стр. 173.]

Необходимо вести работу над общей экономической системой государства:

– улучшать качество здравоохранения;

– повсеместно обеспечивать подрастающее поколение достойным образованием;

– сокращать налоговые пошлины;

– развивать инфраструктуру городов;

– культурно обогащать социум.

Вышеперечисленные меры по борьбе с бедностью принято относить к социальным инструментам. Также выделяют экономические и финансовые инструменты. К экономическим инструментам относят повышение занятости, создание благоприятных условий для трудоспособной части населения, повышение заработной платы, создание рыночных условий для повышения уровня конкурентоспособности национальной экономики, развитие отраслей.

К финансовым же инструментам относится микрокредитование. В каждой стране существуют свои принципы применения данного инструмента и свои законы о регулировании этой сферы. [4, стр. 210.]

Таким образом, важной частью экономической политики любого государства является решение проблем с бедностью людей. А для того что бы изменить уровень бедности необходимо в первую очередь увеличить занятость общества, и обеспечить оптимальный уровень прибыли для работающего населения.

Основные направления борьбы с бедностью определяются факторами ее формирования. Борьба с бедностью означает формирование на деле социального государства, обеспечение гарантированного уровня доходов для трудоспособного населения на основе собственного труда, доступности для всех слоев населения качественных услуг образования, здравоохранения, культуры, жилищно-коммунального хозяйства и другие.

Исходя из всего вышеизложенного, можно прийти к выводу, что бедность невозможно искоренить полностью. Однако это не означает, что с бедностью не надо бороться. Соответствующие усилия предпринимались и предпринимаются. В данном случае огромные усилия возложены на само государство и благодаря, правильно, разумно проведенной социальной политики снизить степень ее остроты вполне реально. При этом, нет единого метода, как к определению бедности, так и к ее измерению.

На основании всего изложенного необходимо заключить следующее: Бедность - это экономическая характеристика состояния населения, при котором человек не способен удовлетворить свои потребности. В целях борьбы с бедностью, необходима координация совместных усилий как государства в целом, так и каждого гражданина путем активизации внутреннего потенциала.

Использованные источники:

1. Российская Федерация. Законы. О прожиточном минимуме в Российской Федерации. [Электронный ресурс]: федер.закон: [принят Гос.Думой 24 октября 1997 г. № 134-ФЗ] Доступ из справ.-правовой системы «Консультантплюс».
2. Гулиев Ш.Р. Пути снижения уровня бедности в России // European Science.- 2018. -№ 10 (42).- С. 33-34.
3. Печеркина М.С. Бедность: основные концепции и мероприятия по снижению // В сборнике: Труды VIII Всероссийского симпозиума по экономической теории. Доклады секционных заседаний. -2018.- С. 172-173.
4. Полетаева А.А. Современные подходы к исследованию бедности // E-Scio. -2018.- № 4 (19).- С. 207-212.

УДК: 658.713

Якимчук А.Ю.
студент магистратуры
кафедра экономики
Северо-Западный институт управления Российской академия народного хозяйства и государственной службы при Президенте Российской Федерации (Северо-Западный институт управления РАНХиГС)
Российская Федерация, Санкт-Петербург

ЭЛЕКТРОННЫЙ МАГАЗИН – КАК ЭФФЕКТИВНЫЙ МЕТОД РАЗВИТИЯ МАЛОГО И СРЕДНЕГО ПРЕДПРИНИМАТЕЛЬСТВА

Аннотация: Электронный магазин – весьма новая система, с помощью которой заказчики осуществляют закупки для государственных нужд. В рамках осуществления поддержки малого и среднего бизнеса Санкт-Петербурга, электронный магазин является достаточно эффективной мерой по реализации данных мероприятий.

Ключевые слова: электронный магазин, субъекты малого и среднего предпринимательства, государственные закупки

Yakimchuk A. Yu.
master's degree student
Department of Economics
North-West Institute of Management Russian Presidential Academy of National Economy and Public Administration (North-West Institute of Management RANEPA)
Russian Federation, Saint Petersburg

E-STORE - AS AN EFFECTIVE METHOD OF SMALL AND MEDIUM-SIZED BUSINESS DEVELOPMENT

The electronic store is a very new system with which customers make purchases for government needs. As part of the implementation of support for small and medium-sized businesses in St. Petersburg, the electronic store is a fairly effective measure for the implementation of these events.

Keywords: e-store, small and medium-sized enterprises, public procurement

В Санкт-Петербурге реализация стратегического планирования осуществляется путем разработки и исполнения государственных программ, определенных Законом Санкт-Петербурга от 19.12.2018 № 771-164

«О стратегии социально-экономического развития Санкт-Петербурга на период до 2035 года» (далее – Стратегия 2035), а также Законом Санкт-Петербурга от 17.06.2015 «О стратегическом планировании Санкт-Петербурга» [1].

Для достижения целей Стратегии 2035 в рамках государственной программы «Повышение эффективности государственного управления в Санкт-Петербурге» утверждено такое мероприятие, как: «Повышение эффективности и результативности осуществления закупок товаров, работ и услуг в Санкт-Петербурге». Данное мероприятие планируется осуществить за счет реализации следующей задачи: обеспечение государственного спроса на товары, работы и услуги субъектов малого и среднего предпринимательства (далее – СМСП).

Для повышения эффективности оказания государственной поддержки необходимо:

1) Продолжать обеспечивать государственный спрос на товары, работы
и услуги субъектов малого и среднего предпринимательства посредством расширения доступа малых и средних предприятий к закупкам товаров, работ, услуг учреждениями государственного сектора экономики при условии гарантии качества,

2) Организовывать мероприятия, направленные на повышение уровня технологической и организационной готовности СМСП к участию в закупках и создавать реестры надежных поставщиков из числа СМСП, производственные мощности и профессиональные компетенции которых позволят обеспечить исполнение заключенных контрактов.

3) Необходимо обеспечить внедрение эффективных способов и механизмов обеспечения гарантий качества товаров, работ и услуг, произведенных СМСП.

В рамках реализации мероприятия по повышению эффективности и результативности осуществления государственных закупок товаров, работ и услуг в Санкт-Петербурге рассмотрим значения индикаторов – коэффициентов, которые уже достигнуты, и, которые планируется достичь, согласно Стратегии 2035 [2].

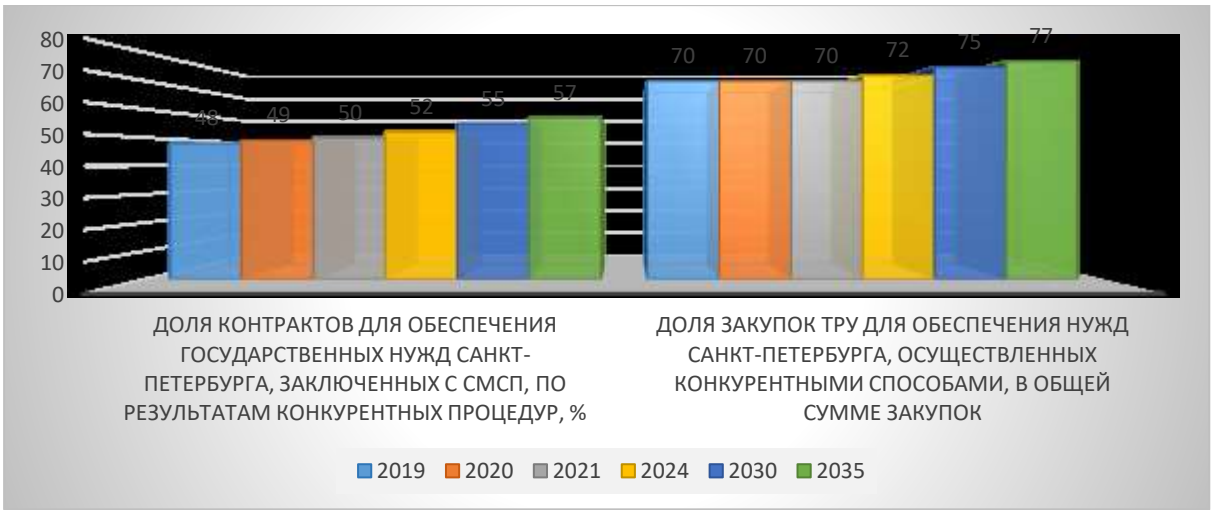

Диаграмма 1 – Значение индикатора по реализации мероприятий Стратегии 2035

Одной из мер поддержки СМСП является их вовлечение в государственные закупки, в том числе предоставление информации о закупках у единственного поставщика малого объема на основании пунктов 4,5 Федерального закона от 05.04.2013 № 44-ФЗ «О контрактной системе
в сфере закупок товаров, работ, услуг для обеспечения государственных и муниципальных нужд» (далее – Закон о контрактной системе). Такую возможность предоставляет электронный магазин, позволяющий осуществить неконкурентные закупки малого объема конкурентным способом, обеспечить прозрачность и конкурентность закупок, а также добиться экономии бюджетных средств [5].

В Санкт-Петербурге посредством автоматизированной информационной системы государственных закупок с 2019 года запущен электронный магазин, являющийся подсистемой АИС ГЗ (далее – Электронный магазин).

Электронный магазин – это новый вид закупок, позволяющий сократить сроки закупки и предоставляющий доступ к неограниченному количеству участников, в том числе и СМСП.

Непременным достоинством Электронного магазина является содействие в развитии малого бизнеса, так закупки в электронном магазине позволяют СМСП расширять возможность поставок товаров, работ и услуг [3].

Реализация концепции в рамках применения Электронного магазина осуществляется посредством расширения возможностей объемов поставки товаров, работ услуг для нужд Санкт-Петербурга как в объеме, так и географически.

Немаловажно и то, что законодатель предоставляет возможность повысить эффективность закупок путем сокращения сроков на проведение

самой закупки. Исчезает необходимость широкого анализа рынка путем большого количества запрещенной информации, поскольку участники сами могут направлять в электронной форме всю необходимую информацию о закупке.

В целях поддержки малого бизнеса Планом дополнительных мероприятий («второй пакет мер поддержки») по обеспечению устойчивого развития экономики Санкт-Петербурга, утвержденным Губернатором Санкт-Петербурга Бегловым А.В., рекомендовано заказчикам расширять участие СМСП. Доля участия СМСП в совокупном годовом объеме закупок, к которой стремятся заказчики, можно проследить на диаграмме 2.

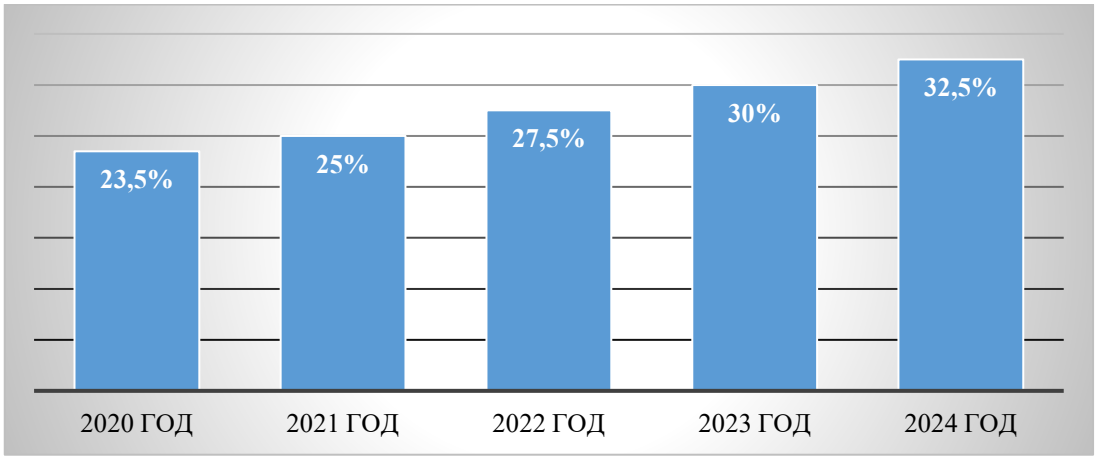

Диаграмма 2 – «Доля участия СМП в государственных закупках в 2020 году и в плановом периоде»

В конце 2019 года были приняты поправки к Закону № 44-ФЗ, которые позволят государственным заказчикам закупать товары на сумму до 3 млн рублей по специальной электронной процедуре. Последняя предусматривает размещение поставщиками на электронной торговой площадке предварительного предложения о поставке того или иного товара (в соответствии с конкретной позицией Каталога товаров, работ, услуг). Заказчик, в свою очередь, размещает извещение о закупке того или иного товара.

Эта норма вступает в силу с 1 апреля 2021 года, если не произойдет очередного переноса этого срока. Она фактически повысит порог для закупок малого объема до 3 млн рублей при условии их проведения по названным правилам. Впрочем, параллельно продолжит действовать норма, позволяющая заказчикам осуществлять закупки малого объема до 600 тыс. рублей без проведения закупочной процедуры. Также оперативную закупку до 3 млн рублей можно будет провести в формате запроса котировок.

Рассмотрев первые результаты реализации утвержденных мероприятий, можно сказать, что объем закупок у субъектов малого и среднего предпринимательства составляет 42,2 % при установленном

действующем законодательством требовании – 15%, что позволяет сделать вывод об действенности данных мер [1].

Использованные источники:

1. Закон Санкт-Петербурга от 19.12.2018 № 771-164 «О Стратегии социально-экономического развития Санкт-Петербурга на период до 2035 года».
2. Законом Санкт-Петербурга от 17.06.2015 «О стратегическом планировании Санкт-Петербурга».
3. Бижоев Б. М., Обаляева Ю. И. Электронные магазины закупок у единственного поставщика как элемент цифровизации сферы государственного заказа // Инновации и инвестиции. 2019. № 10. С. 387–388.
4. Государственные закупки: направления развития. Обзор международных практик и анализ ситуации в Российской Федерации / сост. е. Абрамова, Б. Ткаченко. Москва: Сектор, 2015. С. 61.
5. Автоматизированная информационная система государственного заказа Санкт-Петербурга. АИС ГЗ. Официальный сайт. [Электронный ресурс]. Режим доступа. URL: http://aisgz.gz-spb.ru/(дата обращения:20.12.2020 г.

СОВРЕМЕННЫЕ ТЕХНОЛОГИИ УПРАВЛЕНИЯ ОРГАНИЗАЦИЕЙ

УДК 658.51

Гильмутдинова А.И.
студент
научный руководитель: Байкова Э.Р., к.э.н.
Башкирский государственный университет
Россия, г. Уфа

БЕРЕЖЛИВОЕ ПРОИЗВОДСТВО КАК СПОСОБ ПОВЫШЕНИЯ ЭФФЕКТИВНОСТИ ДЕЯТЕЛЬНОСТИ ОРГАНИЗАЦИЙ

Аннотация: В статье кратко охарактеризована история появления и распространения бережливого производства. Рассматриваются особенности технологии, позволяющие достичь повышения производительность работы персонала и эффективности его труда. Приводятся примеры использования принципов бережливого производства в промышленности и государственной сферах.

Ключевые слова: бережливое производство, производство, концепция, оптимизация, экономика, система управления.

Gilmutdinova A.I.
student
Scientific adviser: Baykova E.R., PhD in Economics
Bashkir State University
Russia, Ufa

LEAN MANUFACTURING AS A WAY TO IMPROVE THE EFFICIENCY OF ORGANIZATIONS

Abstract: The article briefly describes the history of the emergence and spread of lean manufacturing. The features of the technology are considered, which make it possible to achieve an increase in the productivity of personnel and the efficiency of their labor. Examples of the use of lean manufacturing principles in industry and government are given.

Keywords: lean manufacturing, production, concept, optimization, economics, management system.

Бережливое производство – это эффективная концепция менеджмента предприятия, основанная на непрерывном сокращении потерь и оптимизации бизнес-процессов. Бережливое производство понимается как механизм непрерывного совершенствования бизнес-процессов и

рассматривает компанию в рамках процессного подхода [1,7]. Бережливое производство – технология относительно новая, но уже доказавшая свою эффективность на мировом уровне.

Бережливое производство является новой системой управления предприятием, которая может повысить его конкурентоспособность и вывести на новый уровень. Фонд развития промышленности в рамках программы «Повышение производительности труда» предоставляет займы на реализацию проектов, направленных на повышение производительности труда на промышленных предприятиях, расположенных в регионах-участниках национального проекта «Производительность труда и поддержка занятости». Спрос предприятий, заинтересованных в данной государственной программе с каждым годом растет. Поэтому изучение контроля рационального использования целевых средств, а также разработка направлений совершенствования по расширению целевых назначений является востребованным для исследования, что и обуславливает актуальность темы данной диссертационной работы.

Принцип бережливого производства заключается в системном подходе к выявлению потерь и поиску путей их устранения, для того чтобы уменьшить время между заказом клиента и отгрузкой товара, например, либо время между регистрацией больного человека и получением им рекомендаций по лечению. Данная методика направлена на борьбу с потерями во всех их проявлениях: избыточные складские запасы, межоперационные заделы, время простоя, излишние перемещения, учитывая при этом удобство и безопасность выполнения операций для сотрудников.

Концепция бережливого производства была разработана в Японии в 40-х годах на базе-компании производителя автомобильного концерна Тойота Киитиро Тойеда и инженера Тайити Оно. Из-за острого послевоенного кризиса, который страна переживала в тот период, компания была вынуждена формировать новые эффективные методы организации производства, которые смогли бы позволить ей составить конкуренцию ведущим автопроизводителям мира. С 1948 года в производственную систему Тойоты был внедрен принцип «точно вовремя», плавно переросший в концепцию бережливого производства кайдзен, что в переводе с японского «путь к совершенству». Именно за счет внедрения данной технологии компания Тойота смогла в 2007 году обойти General Motors по объемам продаж, став крупнейшим автомобилестроителем в мире.

В XXI веке практически любая промышленная компания хотя бы частично применяла принципы бережливого производства в своей деятельности. Однако остальные сферы: услуги, здравоохранение, государственное и муниципальное управление, строительство и так далее, не остаются в стороне. Наиболее известным применением бережливого

производства в сфере услуг является здравоохранение. В Российской Федерации в 2016 году стартовала концепция «бережливая поликлиника», направленная на увеличение производительности труда медицинского персонала, на устранение очередей [2, 6].

Так, эксперты McKinsey считают, что основная причина низкой производительности труда в России – это неэффективная организация работы [5]. Внедрение бережливого производства в нашей стране проходит тяжело и формально, также, как десять лет назад проводилось внедрение системы менеджмента качества.

Как происходит использование данной технологии. Сначала определенная рабочая группа осуществляет наблюдение за работой производственной площадки и анализ эффективности организации труда, ищет «потери» – действия и операции, которые не добавляют ценности или не приносят ожидаемого результата. На это уходит большая часть времени рабочей группы.

По итогу проведенной диагностики осуществляется формирование предварительных гипотез о наличии потенциала повышения производительности труда на том или ином участке. Гипотезы необходимо тщательно проработать с технической и экономической точек зрения вместе со специалистами производства, и утвердить руководителями организации. После того, как гипотезы утверждены, они становятся планом организационных мероприятий, реализующимся на последнем этапе проекта. По результату осуществления каждого из улучшений производится оценка реально достигнутого экономического эффекта.

Компания «ПАО «Татнефть» внедрила инструменты lean-системы для усовершенствования производственно-хозяйственных циклов в 14 подразделениях. Рост прибыли – главная цель всей реорганизации. Организация уделяет особую важность экономии, снижению энергопотребления и использованию топливных ресурсов в производственной цепочке добычи сырья. Компания сэкономила на сокращении потерь около 4,5 млн. рублей. Основной упор был сделан на технологическом прогрессе, сокращении потерь в логистике [4].

Государство понимает всю эффективность бережливого производства в повышении производительности труда и оказывает поддержку внедряющим ее предприятиям. Согласно Указу Президента РФ Путина В.В. от 07.05.2018 года рост производительности труда определен как одна из приоритетных задач развития страны. Чтобы реализовать поставленную цель, разработан национальный проект «Производительность труда и поддержка занятости», который предполагает участие предприятий не сырьевых отраслей экономики.

Также ярким, успешным примером реорганизации процессов по концепции бережливого производства является ОАО «РЖД». Компания выбрала для себя модернизированный путь продвижения, применив

стратегию инновационного развития. Результатами одного из подразделений являлись: на 60% сократился объем промышленных стоков с недопустимым ПДК (предельно допустимая концентрация), на 59% уменьшился объем промышленных стоков на утилизацию специализированным организациям. Что касается персонала, то 5720 сотрудников прошли профессиональную подготовку, свыше 100 человек повысили квалификацию до топ-менеджеров.

Согласно опыту внедрения бережливого производства, потенциал повышения производительности труда значителен и в расстановке рабочего персонала. Рассмотрим на примере медицинского центра «Вирджиния Мейсон» в г. Сиэтл.

Медицинский центр «Virginia Mason» – это крупное медицинское учреждение, включающее в себя стационар, 9 подразделений в отдельных зданиях, около 5000 сотрудников. После периода экономических трудностей в 2000 году в работе организации был разработан новый стратегический план, который включал ценности, основанные на организации работы вокруг потребностей пациентов. Была разработана производственная система Virginia Mason (VMPS), созданная по образцу Toyota.

С 2002 года медицинский центр поэтапно внедрял в процессы управления учреждением принципы бережливого производства. Основная идея – добиться непрерывного улучшения без добавления денежных средств, персонала, оборудования, площадей, инвентаря. Так, например, используя тактику выявления и снижения потерь, организации удалось увеличить объемы оказания медицинской помощи, что позволило отказаться от запланированных расширений площадей и покупки оборудования и как следствие привело к экономии значительных капитальных затрат. Так, отказавшись от установки дополнительной камеры гипербарической оксигенации, сократили расходы более чем на 1 млн. долларов, отпала необходимость передислоцировать эндоскопическое отделение и закупать новые наборы, экономия составила до 3-х млн. долларов. Результаты внедрения принципов бережливого производства в деятельность медицинского центра «Вирджиния Мэйсон» в период с 2002 по 2004 год привели к снижению затрат до 53%. Средства, полученные от оптимизации, были распределены на развитие учреждения [3].

В заключение статьи стоит отметить, что преимущества бережливого производства заметны уже из названия технологии: достичь успеха по сравнению с конкурентами можно, если обладать большими ресурсами. В условиях же их ограниченности целесообразно ресурсы беречь. В некоторых ситуациях внедрение технологии оказывается проблематичным, однако, если найти способы преодолеть эти трудности, вложения в технологию бережливого производства окупятся в несколько раз.

Использованный источники:

1. Фидельман Г.Н. Альтернативный менеджмент: путь к глобальной конкурентоспособности [Текст] / Г.Н. Фидельман, С.В. Дедиков, Ю.П. Адлер; ред. С. Огарева. – М. : Альпина Бизнес Букс, 2016. – 186 с.
2. Сычанина С.Н. Внедрение технологий бережливого производства как способ повышения производительности труда на предприятиях общественного транспорта [Текст] / С.Н. Сычанина, В.А. Мирончук, Ю.А. Шолин // Вестник Академии знаний. – 2019. – № 3 (32). – С. 238-244.
3. Протасова Л.М., Масунов В.Н. Опыт внедрения технологии бережливого производства в здравоохранении: обзор лучших практик [Электронный ресурс] Электронный журнал «Социальные аспекты здоровья населения»: 2019. – № 4 (65). URL: http://vestnik.mednet.ru/content/category/5/106/30/lang,ru/ (дата обращения: 11.12.2020).
4. Внедрение бережливое производство, выявление резервов повышения производительности труда предприятий Республики Татарстан и других регионов РФ [Электронный ресурс] // Официальный портал консалтинговой компании ООО «Верное решение». URL: https://www.xn----dtbhaacat8bfloi8h.xn--p1ai/proizvoditelnost-center-competition-lean (дата обращения: 13.12.2020).
5. Опыт внедрения бережливого производства на предприятии [Электронный ресурс] // Официальный портал консалтинговой компании ООО «Формула труда». URL: http://www.formula-truda.ru/otrasly/proizvodstvo.php (дата обращения: 10.12.2020).
6. Сайфуллина Л.Д. Развитие трудовых ресурсов региона за счет повышения производительности труда [Текст] / Л.Д. Сайфуллина, Н.Н. Рощевкина // Тенденции развития науки и образования. 2016. – № 21-3. – С. 37-39.
7. Закирова Л.Р. Повышение привлекательности региона как инструмент кадрового обеспечения социально-экономических систем [Текст] / Закирова Л.Р., Сайфуллина Л.Д. // Инновационные технологии управления социально-экономическим развитием регионов России: материалы IX Всероссийской научно-практической конференции с международным участием. – 2017. – С. 309-312.

УДК 338.3

Демидов В.И.
студент 6 курса
ГФ НИТУ «МИСиС»
Россия, Губкин
Дмитрик Е.Е.
студент 2 курса
СТИ НИТУ «МИСиС»
Россия, Старый Оскол
научный руководитель: Демидова Е.Г., к.э.н.
доцент
СТИ НИТУ МИСиС
Россия, Старый Оскол

ВОЗМОЖНЫЕ ПУТИ ТЕХНИЧЕСКОЙ ИЛИ ОРГАНИЗАЦИОННОЙ РЕНОВАЦИИ В ПРОИЗВОДСТВЕ ЧЕРЕЗ НАПРАВЛЕНИЯ МОБИЛИЗАЦИИ ПРОИЗВОДСТВЕННЫХ РЕСУРСОВ

Аннотация: Актуальность темы исследования определяется тем, что в условиях сложившейся экономической ситуации в мире и в России особую актуальность принимают вопросы повышения экономического потенциала действующих предприятий. С этой целью финансовыми менеджерами могут применяться различные стратегии финансового менеджмента, которые в каждой конкретной ситуации сочетаются или применяются индивидуально. В статье рассмотрена стратегия мобилизации финансово-инвестиционных ресурсов для технологического и организационного обновления производства и предложены инструменты финансового менеджмента обеспечивающие достижение поставленной цели.

Ключевые слова: финансовый менеджмент, мобилизация ресурсов, обновление производства

Demidov V. I.
6th year student
GF nust «MISIS»
Russia, Gubkin
Dmitrik E. E.
2nd year student
STI NUST «MISiS»
Russia, Stary Oskol
Scientific supervisor: Demidova E. G., PhD, Associate Professor
STI NUST MISIS

Russia, Stary Oskol

POSSIBLE WAYS OF TECHNICAL OR ORGANIZATIONAL RENOVATION IN PRODUCTION THROUGH THE DIRECTIONS OF MOBILIZATION OF PRODUCTION RESOURCES

Annotation: *The relevance of the research topic is determined by the fact that in the current economic situation in the world and in Russia, issues of increasing the economic potential of existing enterprises are of particular relevance. For this purpose, financial managers can apply various financial management strategies that are combined or applied individually in each specific situation. The article considers the strategy of mobilization of financial and investment resources for technological and organizational renewal of production and offers financial management tools that ensure the achievement of this goal.*

Key words: financial management, resource mobilization, upgrading of production

В условиях сложившейся экономической ситуации в мире и в России особую актуальность принимают вопросы повышения экономического потенциала действующих предприятий.

С этой целью финансовыми менеджерами могут применяться различные стратегии финансового менеджмента, которые в каждой конкретной ситуации сочетаются или применяются индивидуально [1, стр. 40-42].

Нами рассмотрена стратегия мобилизации финансово-инвестиционных ресурсов для технологического и организационного обновления производства, которая, по мнению авторов, особенно актуальна для действующих предприятий России [2].

Эта стратегия реализуется при взаимодействии двух групп инструментов, обеспечивающих:

1) увеличение объема финансово-инвестиционных ресурсов;

2) повышение эффективности их использования.

Классификация направлений финансового оздоровления в рамках стратегии мобилизации финансово-инвестиционных ресурсов для технологического и организационного обновления производства представлена в табл. 1.

Таблица 1. Инструменты финансового менеджмента, реализующего стратегию мобилизации финансово-инвестиционных ресурсов для технологического и организационного обновления производства

Стратегия финансового менеджмента	**Инструменты финансового менеджмента обеспечивающие**	
Стратегия мобилизации финансово-инвестиционных ресурсов для технологического и организационного обновления производства	Увеличение объема финансово инвестиционных ресурсов: - обновление основных средств за счет финансового лизинга; - покупка основных средств бывших в употреблении; - приобретение имущества на условиях безвозмездной передачи; - привлечение сторонних инвесторов для окончания незавершенного строительства и ввода объектов в эксплуатацию; - приобретение основных средств за счет долгосрочного кредита; - слияния предприятия с другим для повышения его производственной мощности; - получение кредита на пополнение оборотных средств; - получение средств целевого финансирования.	Повышение эффективности использования ресурсов: - передача неиспользуемых основных средств в аренду; - продажа части объектов основных средств; - использование излишнего оборудования и помещений для производства других видов продукции или услуг; - переоценка основных средств в связи с изменением их рыночной стоимости; - внедрение управленческого учета и внутреннего контроля для роста эффективности основных средств и их сохранности; - продажа труднореализуемой продукции со скидкой; - продажа неиспользуемых запасов сырья и материалов; - реструктуризация дебиторской задолженности.

Предлагаемый комплекс направлений стратегии мобилизации финансово-инвестиционных ресурсов для технологического и организационного обновления производства призван обеспечить не только процесс улучшения экономического потенциала предприятия, но и повышение эффективности его деятельности.

По результатам комплексного финансово – экономического анализа деятельности предприятия должна быть выработана генеральная финансовая стратегия и составлен перспективный бизнес-план развития предприятия, учитывающий комплексное использование внутренних и внешних резервов [3].

К внешним источникам привлечения средств в оборот предприятия относят факторинг, лизинг [4], привлечение кредитов под прибыльные проекты, выпуск новых акций и облигаций, государственные субсидии.

Одним из основных и наиболее радикальных направлений повышения экономического потенциала предприятия является поиск внутренних резервов по увеличению прибыльности производства и достижению безубыточной работы: более полное использование производственной мощности предприятия, повышение качества и конкурентоспособности продукции, снижение ее себестоимости, рациональное использование материальных, трудовых и финансовых ресурсов, сокращение непроизводительных расходов и потерь.

Основное внимание при этом необходимо уделить вопросам ресурсосбережения — внедрению прогрессивных норм, нормативов и ресурсосберегающих технологий, организации действенного учета и контроля за использованием ресурсов, изучению и внедрению передового опыта в осуществлении режима экономии, материальному и моральному стимулированию работников в борьбе за экономию ресурсов и сокращение непроизводительных расходов и потерь.

Использованные источники:

1. К вопросу необходимости формирования эффективного механизма управления основными фондами предприятия. Фейгельман Н.В. Вестник образовательного консорциума Среднерусский университет. Серия: Экономика и управление. 2017. № 9. С. 40-42

2. Бланк И.А. Управление активами и капиталом предприятия. -К.: «Ника-Центр», Эльга, 2013. – 448с.

3. Дворянцева Л.П. «Раскрытие информации о собственном капитале», Финансы и кредит, 2014.

4. Ковалев В.В., Финансовый анализ/методы и процедуры. – М.: «Финансы и статистика»,2010

УДК 338.3

Демидов В.И.
студент 6 курса
ГФ НИТУ «МИСиС»
Россия, Губкин
научный руководитель: Демидова Е.Г., к.э.н. доцент
СТИ НИТУ МИСиС
Россия, Старый Оскол

ВОЗМОЖНЫЕ ПУТИ ИННОВАЦИОННОГО РАЗВИТИЯ ПРЕДПРИЯТИЯ

Аннотация: В статье рассмотрены основные цели и задачи реализации Стратегии инновационного развития экономики России. Определено, что решение поставленных задач в полной мере охватывает государственной поддержкой весь спектр инновационных стратегий предприятия, направленных на переориентацию экономики страны с «ресурсного» менеджмента, основанного на эксплуатации материальных и иных ресурсов, на инновационный тип управления, основанный на непрерывном процессе разработки новшеств и коммерциализации инноваций, как основного фактора конкурентоспособности национальной экономики.

Ключевые слова: стратегии, инновационное развитие, инновационная активность, инновационно –активные отрасли.

Demidov V. I.
6th year student
GF nust «MISIS»
Russia, Gubkin
Scientific supervisor: Demidova E. G., PhD, Associate Professor
STI NUST MISIS
Russia, Stary Oskol

POSSIBLE WAYS OF INNOVATIVE DEVELOPMENT OF THE ENTERPRISE

Abstract. The article describes the main objectives and tasks of implementation of the Strategy of innovative development of the Russian economy. Determined that the solution of the tasks set fully covers the entire spectrum of state support of enterprise innovative strategies aimed at reorienting the economy from "resource management", based on the exploitation of material

resources, innovative type of management based on the continuous development process of innovations and commercialization of innovation as the main factor of competitiveness of the national economy.

Keywords: strategy, innovative development, innovation activity, innovation –active industries.

Долгосрочное развитие экономики России своей основной целью ставит обеспечение высокого уровня благосостояния населения и закрепления геополитической роли страны как одного из лидеров, определяющих мировую политическую картину. Отмечается, что единственно возможным способом достижения этих целей является переход экономики на инновационную социальную ориентированную модель развития [1].

В настоящее время в России реализуется стратегия инновационного развития, цель которой - перевод к 2020 году экономики России на инновационный пусть развития. При этом отмечается, что общий экономический рост и темпы инновационного развития при этом будут все более взаимосвязаны. С одной стороны, инновационное развитие превратится в основной источник экономического роста через повышение производительности всех факторов производства во всех секторах экономики, расширение рынков и повышение конкурентоспособности продукции, через создание новых отраслей, наращивание инвестиционной активности, рост доходов населения и объемов потребления [2].

Следует отметить, что решение поставленных задач охватывает целый спектр вопросов развития экономики и общества. Так, развитие кадрового потенциала в сфере науки, образования, технологий и инноваций включает в себя осуществление таких мероприятий, как создание эффективных материальных и моральных стимулов для притока наиболее квалифицированных специалистов, активных предпринимателей, творческой молодежи в сектора экономики, определяющие ее инновационное развитие, а также в обеспечивающие это развитие образование и науку. Формирование сбалансированного и устойчиво развивающегося сектора исследований и разработок ставит своей целью повышение эффективности и результативности предприятий, обеспечивающих коммерциализацию результатов научных исследований [3].

С целью решения поставленных задач необходима система мер государственного регулирования и поддержки сферы инноваций. Среди таких мер необходимо отметить поддержку инновационно-активных отраслей экономики, обеспечение технологического обновления производства путем сочетания импортируемых технологий с собственными научными разработками.

Нами был проведен анализ инновационной активности отраслей и определено, что наиболее активный интерес к инновациям проявляют предприятия топливной, химической, нефтяной промышленности, машиностроения, при этом структура затрат инновационно – активных предприятий показывает, что более 90% затрат направляются на инновации процессные, а не создание нового продукта [4].

В этой связи представляет интерес рассмотрение классификаций инновационных стратегий, реализуемых инновационно – активными предприятиями (таб. 2).

Таблица 2 - Инновационные стратегии предприятия

Стратегии высшего уровня (импорт и экспорт инноваций)	Стратегии низшего уровня (импорт инноваций)
Стратегия лицензирования (продажа лицензий)	Стратегия контрактура (производственный аутсорсинг)
Стратегия дирижирования (координирование инновационной деятельности сети поставщиков)	Стратегия покупки лицензий на производство
Стратегия интегрирования (управление сетью поставщиков, инновационных центров)	Стратегия сателлита (реализация инноваций по заказу производителя)
Стратегия кооперирования (взаимодействие с конкурентами в области инноваций)	Имитационная стратегия (копирование инноваций без лицензий)

Анализ зарубежного опыта компаний – лидеров в области машиностроения свидетельствует об активном применении стратегий высшего уровня, причем наблюдается определённая последовательность их внедрения в менеджмент предприятия. Так первым шагом является создание эффективного производства на основе современных производственных технологий, обучения персонала, создания бренда высококачественной продукции [5].

Вторым шагом перехода предприятия на инновационный путь развития является лицензирование, выпуск продукции под собственным брендом, развитие НИОКР для совершенствования собственного производства и продукции.

Третьим – развитие собственной конструкторской базы, опережающий маркетинг, внедрение управленческих инструментов инновационного менеджмента, и, далее, создание сети инновационно – активных поставщиков, собственные разработки, востребованные на мировых рынках.

В итоге можно заключить, что решение задач государственной инновационной политики, реализуемой в рамках Стратегии инновационного развития Российской Федерации на период до 2020 года, охватывает весь спектр инновационных стратегий предприятия высшего

уровня и предполагает государственную поддержку и финансирование части расходов хозяйствующих субъектов на их внедрение и реализацию, что будет способствовать переориентация экономики страны с «ресурсного» менеджмента, основанного на эффективном использовании ресурсов, на инновационный тип управления, основанный на непрерывном процессе разработки новшеств и коммерциализации инноваций, как основного фактора конкурентоспособности национальной экономики.

Использованные источники:

1. Комлев А.С. Инновационная инфраструктура России//Научные ведомости.-№10.-2016
2. Солдатова А.О. Инновационная инфраструктура как основа развития инновационной деятельности//Актуальные вопросы экономических наук.-№8.-2015
3. Дежина И., Салтыков В. Механизмы стимулирования коммерциализации исследований и разработок// Общество и экономика.- 2013.- №7-8.- С.188-248.
4. Зяблова С.Л. Переход от «процесса-инноваций» к «продукту-инноваций» как фактору экономического роста Томской области//Вестник Томского государственного университета. 2004. № 283. С. 192-194.
5. Шушкин М.А. Стратегии инноваций автомобилестроительных компаний на основе парадигмы открытых инноваций//Инновации. 2010. № 11. С. 62-67.

УДК: 338.24

Елкина В.Н., к.э.н.
доцент
кафедра «Экономики, менеджмента и маркетинга»
ФГБОУ ВО Омский государственный педагогический университет
Россия, г. Омск
Ахметова А.С.
студент
кафедра «Экономики, менеджмента и маркетинга»
ФГБОУ ВО Омский государственный педагогический университет
Россия, г. Омск

ДИАГНОСТИКА СИСТЕМЫ МОТИВАЦИИ ПЕРСОНАЛА И ПУТИ ЕЕ СОВЕРШЕНСТВОВАНИЯ

Аннотация. Актуальность изучения системы мотивации и стимулирования трудовой деятельности персонала организации обусловлена его высокой ролью в управлении персоналом. Стимулирование труда сотрудников в организации направлено на побуждение их к качественному труду, который позволит получить прибыль. Материальное и нематериальное стимулирование способствует более эффективной работе и карьере персонала.

Ключевые слова: персонал, трудовая деятельность, стимулирование персонала, мотивация персонала, диагностика системы мотивации.

Elkina V.N., Ph.D. D.
associate professor
Department of Economics, Management and Marketing
FSBEI HE Omsk State Pedagogical University
Russia, Omsk
Akhmetova A.S.
student
Department of Economics, Management and Marketing
FSBEI HE Omsk State Pedagogical University
Omsk, Russia

DIAGNOSTICS OF THE PERSONNEL MOTIVATION SYSTEM AND WAYS OF ITS IMPROVEMENT

Annotation. The relevance of studying the system of motivation and stimulation of labor activity of the organization's personnel is due to its high role in personnel management. Stimulating the work of employees in the organization

is aimed at encouraging them to quality work that will make a profit. Material and non-material incentives contribute to more efficient work and career of staff.

Key words: personnel, labor activity, personnel incentives, personnel motivation, diagnostics of the motivation system.

На современном этапе развития создание эффективной системы мотивации персонала к труду является важнейшим направлением повышения эффективности организации в целом. Управление персоналом и его мотивация являются одним из важнейших аспектов теории и практики управления и имеют значение для всех компаний.

Мотивация представляет собой побуждение к действиям человека, направленных на достижение целей организации, реализацию ее интересов. Главный элемент мотивации – ее неразрывная связь с потребностями человека, испытываемой им нехваткой чего – либо, находящегося вне его, необходимого для поддержания нормальной жизнедеятельности.

Для оценки эффективности системы мотивации персонала в организации используют множество методов: анкетирование, опрос, анализ документации и отчетов, анализ текучести кадров, исследование факторов внешнего воздействия на организацию.

В настоящее время формирование организации инновационного типа и совершенствование стимулирования трудовой деятельности персонала организации представляет собой единый процесс. Проблемой является выбор эффективных методов стимулирования, что вызывает необходимость разработки мероприятий по совершенствованию стимулирования трудовой деятельности персонала организации. Персонал представляет собой основной фактор производства, и от того, насколько он будет стимулирован, зависят финансовые результаты деятельности организации, ее конкурентоспособность.

В современной научной литературе часто отождествляются понятия «стимулирование» и «мотивация». Так, М.А. Кисурина [3, с. 298] мотивацию персонала определяет как стимулирование сотрудников к труду, в этом определении не раскрыты понятие и сущность стимулирования. С точки зрения С.В. Абрамовой [1, с. 149], понятие «стимул» узкое, это материальное и моральное поощрение, а мотив и мотивация – более широкие понятия, стимулирование персонала направлено на его мотивацию к эффективному труду. Мотивация и стимулирование трудовой деятельности взаимосвязаны. Хотя между ними имеется тесная связь, считаем целесообразным разделить данные термины, не отводить стимулированию только роль, обслуживающую мотивацию.

«Стимулирование» (от лат. «stimulus» - стимул) – это, по определению Ю.Е. Стуковой, Е.О. Букаревой [4, с. 476] объективное, внешнее по отношению к субъекту воздействие, которое должно

побуждать его к определенному трудовому поведению. Хотя с понятием «мотивация» тесно связано «стимулирование», оно существенно отличается от мотивации, стимулирование является средством, с помощью которого осуществляется процесс мотивирования. Это побуждение к действию или причина поведения человека. [2, с. 10]

Ряд исследователей, излагая свои взгляды и предлагая подходы к стимулированию трудовой деятельности персонала, совместно пишут о мотивации и стимулировании, которое понимается более утилитарно, как средство для повышения мотивации. В связи с данным фактом (а именно: концепции стимулирования и мотивации трудовой деятельности персонала раздельно не выделены), мы рассмотрим и обобщим основные подходы к стимулированию трудовой деятельности персонала, опираясь на ведущие теории мотивации труда, а также на теории организационной культуры и современные эмпирические модели.

Концепция стимулирования - это управленческая концепция, основанная на определенной теории мотивации и содержащая комплекс практических мероприятий. Цель стимулирования – побудить субъекта труда делать больше того, что обусловлено трудовыми отношениями, и возможно при системном подходе к стимулированию, стимулирование выполняет экономическую, социальную и нравственную функции.

Добиться высокой эффективности труда поможет оптимальное сочетание различных методов мотивации и стимулирования трудовой деятельности.

Традиционный подход предполагает, что в основе стимулирования труда лежат материальные средства вознаграждения, поощрения, в виде, прежде всего, заработной платы. Главным условием повышением эффективности стимулирования персонала является система оплаты труда.

Виды стимулирования трудовой деятельности развиваются вместе с прогрессом экономики и работы организации по инновационному пути развития. Материальные виды стимулирования трудовой деятельности персонала ориентированы на использование сформировавшегося трудового потенциала, основная заработная плата как вид материального стимулирования сегодня не выполняет своей роли в повышении результативности труда.

Материальные виды стимулирования трудовой деятельности персонала ориентированы на использование сформировавшегося трудового потенциала, основная заработная плата как вид материального стимулирования сегодня не выполняет своей роли в повышении результативности труда. Нематериальные (моральные) виды стимулирования персонала включают: карьерный рост персонала, оплату курсов повышения квалификации, стажировки; нематериальные льготы персоналу; устранение статусных барьеров. По нашему мнению,

организации для эффективной деятельности необходимо больше делать упор именно на нематериальных видах стимулирования трудовой деятельности персонала.

Таким образом, цель мотивации - побудить персонал работать лучше может быть достигнута при системном подходе к мероприятиям по стимулированию труда. Из современных эмпирических моделей отечественных исследователей в этом плане представляют ценность подходы, состоящие в отказе от традиционных систем оплаты труда, итогом эффективного стимулирования труда персонала становится исключение текучести кадров, лояльность персонала к организации, сильные стимулы к труду.

Использованные источники:

1. Абрамова, С.В. Мотивация и стимулирование труда персонала [Текст] / С.В. Абрамова // Проблемы современной экономики: материалы науч. конф. Челябинск: два комсомольца, 2014. – С. 149-153.
2. Егоршин, А. П. Мотивация и стимулирование трудовой деятельности: учебное пособие (ФГОС 3-го поколения) — 3-е изд., перераб. и доп. — М.: ИНФРА-М, 2017. — 377 с.
3. Кисурина, М.А. Материальная и нематериальная мотивация как элемент эффективного управления персоналом [Текст] / М.А. Кисурина, // Молодой ученый. – 2017. – №13. – С. 298-301.
4. Стукова, Ю.Е. Поощрение и стимулирование как методы эффективного управления персоналом организации [Текст] / Ю.Е. Стукова, Е. О. Букарева // Молодой ученый. – 2017. – №15. – С. 476-478.

УДК 2964

Курылёва А.А.
направление подготовки «Управление персоналом»
Южно-Уральский государственный университет

KPI КАК ИНСТРУМЕНТ ПОВЫШЕНИЕ ЭФФЕКТИВНОСТИ СИСТЕМЫ УПРАВЛЕНИЯ ПЕРСОНАЛОМ

Аннотация: В данной статье анализированы характерная черта применения KPI, при становлении эффективной системы мотивации сотрудника в учреждении, что является хорошим импульсом для сотрудников учреждении при достижении высоких индивидуальных результатов, полезных для выполнения важных, стратегических целей.

Ключевые слова: рыночная экономика, навык, KPI, MBO, SMART, баланс интересов.

Kuryleva A. A.
direction of preparation "personnel Management»
South Ural state University

KPI AS A TOOL FOR IMPROVING THE EFFICIENCY OF THE PERSONNEL MANAGEMENT SYSTEM

Abstract: this article analyzes the characteristic feature of the use of KPI in the formation of an effective employee motivation system in an institution, which is a good impulse for employees of the institution to achieve high individual results that are useful for fulfilling important, strategic goals.

Keywords: market economy, skill, KPI, MVO, SMART, balance of interests.

Актуальность исследуемой темы обусловлена тем, что современные обстоятельства рыночной экономики навязывают руководителям организаций отыскивать новые методы к увеличению эффективности деятельности и поддержанию конкурентоспособности. Именно человеческий капитал становится во главе всех факторов эффективности управления, т.к. с помощью этого капитала можно гарантировать возникновение инноваций в организации, увеличить преданность покупателей, гарантировать успех целей организации. Но главная проблема, с которой сталкиваются руководители - это проблема мотивация персонала.

В малом и среднем бизнесе во многих учреждениях управлением занимаются именно собственники, и они сосредоточивают все управленческие решения в своих руках, тем самым ограничивая взгляд на появляющиеся проблемы и уменьшают эффективность учреждений и их конкурентоспособность [1]. Главной причиной считается недооценка

человеческих ресурсов, не осознание что именно от человеческих ресурсов зависит развитие компании, т.к. своим развитием человеческие ресурсы будут задавать мощный вектор развития всей организации и обеспечивать ее конкурентоспособность.

Вопросам мотивации сегодня посвящено большое количество научных работ, статей. Если посмотреть на установление мотивации, то важными компонентами этого определения будет следующее: влияние, побуждение к действию, достижение целей и удовлетворение потребностей. Оперативность мотивации зависит, от эффективно выбранного влияния, от рациональной причинно-следственной связи воздействие-действие, от верно выраженной и одобренной цели, от продуктивной причинно-следственной связи достижение цели - удовлетворение потребности. Многие ученые придают внимание именно трем составляющим: потребности, цели компании и усилия, которые нужно потратить работнику, чтобы эти цели были достигнуты [4].

Принимая во внимание непрерывное изменение внешней среды, возникает такое понятие как «agility» - это навык организации «вертеться как уж на сковородке», чтобы выжить в современных рыночных условиях. Поэтому так актуальны сейчас становятся подходы форм современного управления людьми - MBO (управление по целям). При постановке целей необходимо учитывать SMART критерии (конкретность, измеримость, адекватность, ориентация на результат, ограниченность по срокам). Если цель будет сформулирована правильно, тогда и оценка достижения целей будет проводиться эффективней [10].

Но не маловажным является и процесс оценки, от которого зависит механизм вознаграждений, на базе KPI. Очень важно, чтобы все сотрудники организации понимали, что только при достижении целей организации могут быть достигнуты цели сотрудника. Доход организации считается ресурсом выплаты вспомогательного вознаграждения. Она может быть отчасти использована для дополнительного вознаграждения сотрудников, а если доход не получена, ничьи интересы не будут достигнуты. Баланс интересов - это сущность стабильной компании. Мотивация персонала на базе KPI, в отличие от оклада, направлена на достижение долгосрочных и краткосрочных целей организации, «мотивирующей на выполнение должностных обязанностей» самого работника. Если говорить о системе управления мотивацией в организации, то это, в первую очередь, комплекс мероприятий, которые направлены на стимулирование персонала, не только к труду, за который платят деньги. В первую очередь, у сотрудника должна возникнуть особая старательность и активное желание работать именно в этой компании, а также стремление к получению высоких результатов своей деятельности и лояльность по отношению к руководству. Также следует отметить и не маловажный фактор, влияющий на развитие компании - это развитие персонала [2].

Важнейший упор в системе мотивации персонала должен делаться на становление справедливой системы оплаты труда, построенной на достижение конкретных целей компании. Система мотивации на основании KPI служит важным стимулом для сотрудников организации при достижении высоких индивидуальных результатов, ценных для выполнения важных, стратегических целей. Чем лучше работник осуществляет свои задачи, тем большее вознаграждение он получает. Процент осуществления плана рассчитывается исходя из процентных достижений KPI каждым сотрудником персонально. Для осуществления системы мотивации на основании KPI, можно применять особые карты KPI, в которых предложены показатели, характеризующие работу каждого сотрудника, и на которые каждый сотрудник может воздействовать своим трудом. Тем самым каждый будет иметь понятие к чему он должен стремиться [1].

Выводы

Таким образом, основные результаты российских организаций следующие: увеличение выручки более чем на 10% за счет концентрации на клиентах, неоднократное увеличение производительности труда за счет увеличения мотивации, качество обслуживания приводящая к победе над конкурентами, повышение прибыли в результате преобразования факторов и установления правильных стратегических приоритетов, повышение конкурентных преимуществ.

Настоящая система показателей плотно связана с бонусной системой существующей оплаты труда: от осуществления KPI может зависеть размер бонуса в заработной плате администратора, заместителя директора и директора и составлять 35% от всей заработной платы, при осуществлении плана на 100% и более. Тем самым данная система является мотиватором и для управленческого состава магазина. Поэтому и они должны строить свою оперативную деятельность таким образом, чтобы все показатели деятельности компании были на высшем уровне.

При создании системы мотивации в компании, руководитель понимает, что только системный подход разрешает построить рациональную систему мотивации, соответствующую современным тенденциям развития рынка и экономики в целом. Система мотивации на основании KPI является отличным толчком сотрудников организации для достижения высоких индивидуальных результатов, ценных для выполнения главных, стратегических целей. Чем лучше сотрудник выполняет свои задачи, тем большее вознаграждение он получает. Действующая системы мотивации в организации мобильна, каждый год руководство должно переосмысливать главные и важные компоненты, изменять KPI, подходы к обучению. Обусловлено это подвижностью внешней среды, и необходимостью обеспечения конкурентоспособности организации и повышения эффективности ее деятельности.

Использованные источники:

1. Архипов Э.Л. Модель повышения экономической безопасности в финансовой сфере. Интернет-журнал «Научное обозрение» №12 2013 http://www.sced.ru/ru/index.php?option=com_content&view=article&id=236:nauchnoe-obozrenie-12-2013&catid=39&limitstart=9 (доступ свободный). Загл. с экрана. Яз. рус.
2. Балкова, К. М. Особенности формирования службы экономической безопасности предприятия / К. М. Балкова // Экономика и предпринимательство. — 2014. — № 11. — С. 812–814.
3. Водянова В. В. Экономическая безопасность. Системное представление / В. В. Водянова. — М. : ГУУ, 2010. — 177 с.
4. Копейкин Г. К. Экономическая безопасность в системе управления персоналом / Г. К. Копейкин, В. К. Потемкин. — СПб. : СПбГУЭФ, 2008. — 116 с.
5. Корнева Г.В. Организация внутреннего контроля: цели, задачи и принципы построения. Интернет-журнал Института Государственного управления, права и инновационных технологий (ИГУПИТ) «НАУКОВЕДЕНИЕ» №4 2011 http://naukovedenie.ru/sbornik9/9-9.pdf (доступ свободный). Загл. с экрана. Яз. рус.
6. Кулапина Г.М. Человеческий капитал как главный фактор развития предприятия сервиса. // Вестник ПВГУС. – 2010. - №6.- С. 97-101.
7. Маркова О.В. Проблемы развития человеческого капитала в регионе: монография / О.В. Маркова. – Тольятти: Изд-во ПВГУС, 2011 – С.92-96.
8. Суглобов, А. Е. Экономическая безопасность предприятия: учебное пособие / А. Е. Суглобов, С. А. Хмелев, Е. А. Орлова. — М.: ЮНИТИ, 2013. — 271 с.
9. Феофилова Т.Ю. Модель управления экономической безопасностью региона. Интернет-журнал Института Государственного управления, права и инновационных технологий (ИГУПИТ) «НАУКОВЕДЕНИЕ» №6 (25) 2014 http://naukovedenie.ru/PDF/126EVN614.pdf (доступ свободный). Загл. с экрана. Яз. рус.
10. Хлутков А. Д. Роль службы безопасности предприятия в обеспечении экономической безопасности бизнеса // Журнал Известия Санкт-Петербургского государственного экономического университета Выпуск — 2015. — № 2 (92) — С. 34–40.

УДК 750.220.9

Мелихов В.А., кандидат экономических наук
доцент
кафедра «Бухгалтерский учет и аудит»
Волгоградский государственный аграрный университет
Россия, г. Волгоград
Бондарева Ю.В.
студент магистратуры 3 курса
Экономический факультет
Волгоградский государственный аграрный университет
Россия, г. Волгоград

СИСТЕМА УЧЕТНО-КОНТРОЛЬНОГО ОБЕСПЕЧЕНИЯ УПРАВЛЕНИЯ ОСНОВНЫМИ СРЕДСТВАМИ ОВОЩЕВОДЧЕСКИХ СУБЪЕКТОВ АПК

Аннотация: Представлены особенности организации и развития системы учетно-контрольного обеспечения управления основными средствами субъекта производства овощей, обоснована необходимость внедрения в субъект агробизнеса службы внутреннего контроля, разработаны процедуры внутреннего контроля при проверке правильности формирования учетной стоимости амортизируемого имущества

Ключевые слова: Финансовый учет; основные средства; внутренний контроль; международный учет; справедливая стоимость; амортизация; налоговый учет; субъект производства овощей

Melikhov V.A., candidate of economic Sciences
associate Professor
of the Department of Accounting and audit»
Volgograd state agrarian University
Russia, Volgograd
Bondareva Y.V.
undergraduate 3rd year
faculty of Economics
Volgograd state agrarian University
Russia, Volgograd

SYSTEM OF ACCOUNTING AND CONTROL SUPPORT FOR THE MANAGEMENT OF FIXED ASSETS OF VEGETABLE-GROWING SUBJECTS OF THE AGRO-INDUSTRIAL COMPLEX

Abstract: The peculiarities of organization and development of the system of accounting control and providing asset management subject vegetable

production, the necessity of introduction in the subject of agribusiness services internal control procedures internal control in checking the correctness of accounting of cost of depreciable property

Keywords: Financial accounting; fixed assets; internal control; international accounting; fair value; depreciation; tax accounting; vegetable production entity

Работа сельскохозяйственных предприятий в условиях перехода на рыночные отношения требует новых подходов к организации учета и контроля основных средств. Мы предлагаем применить мероприятия, которые направлены на оптимизацию системы бухгалтерского и учета и внутреннего основных средств субъектов агробизнеса [1;2].

Рисунок 1 – Элементы системы учетно-контрольного обеспечения управления основными средствами и амортизационной политикой субъектов агробизнеса

Авторская система учетно-контрольного обеспечения управления основными средствами и амортизационной политикой состоит из элементов:

1.Совершенствование учета затрат на технологические инновации (модернизация). Субъекты агробизнеса проводят модернизацию своих основных средств. Считаем, что процесс реализации проекта по созданию технологической инновации включает ряд этапов и стадий, где по основным составляющим, появляются разнообразные расходы. В итоге понесенных расходов потенциально генерируется результат –

технологическая инновация, но если в результате создания модернизируемого имущества были получены отрицательные результаты, то затраты, собираемые по дебету 06 счета, необходимо включить в расходы отчетного периода. Представленные статьи расходов, по нашему мнению, являются прямыми, так как непосредственно проецируются на отдельный проект [3].

Рекомендованный вариант контроля за проектом модернизации основных средств позволит сокращать детализацию отчетов от низшего звена управления к высшему, оценивать затраты по каждому центру ответственности с точки зрения размера отклонения регулируемых расходов и, соответственно, позволит принять правильные управленческие решения [3;4].

Также рекомендуем совершенствовать формы отчетности субъекта агробизнеса и повышать уровень их эффективности для процесса представления информации о затратах на технологическую модернизацию и ее доступность для внешних стейкхолдеров, и для этого предлагаем рекомендации по повышению детализации показателей, которые характеризуют структуру и объем инвестиций, источник финансирования инвестиций, потоки финансовых ресурсов.

2.Совершенствование организации первичного учета основных средств и создание более информативных и детализированных документов. Так, например, особого внимания требуют операции приобретения земельных угодий. Для этого необходимо наличие Акта на оприходование земельных угодий (форма № 401 - АПК), утвержденного Приказом Минсельхоза РФ от 16.05.2003 г. № 750. Изучение содержания реквизитов данной формы показывает, что форма содержит необходимые данные о единице измерения, количестве, виде угодий, качестве земель, балансовой стоимости, а такая важная информация как кадастровая стоимость земли отсутствует. По нашему мнению, необходимо в данном документе выделить отдельную графу: кадастровая стоимость земельных угодий, так - как эта информация имеет большое значение в условиях рыночной экономики и используется для исчисления земельного налога.

3. Совершенствование процедур по учету лизинговых операций. В этой части мы предлагаем усовершенствовать учет лизинговых операций, т.е. отказаться субъектам агробизнеса от традиционного включения амортизационных отчислений в себестоимость готовой продукции, как это делается в настоящее время, а включить их в состав оптово-отпускной цены отдельной статьей расходов. В таком случае это позволит извлекать из выручки денежные средства в размере амортизационных отчислений и прямо направлять их в амортизационный фонд организации, где они будут аккумулироваться, а затем по мере накопления направляться на покупку основных средств. Эффективность создания такого фонда будет прямо зависеть от выбора того или иного способа амортизации и преследуемой

цели, а именно: уменьшения налоговых обязательств или сближения систем налогового и бухгалтерского учета.

Кроме этого, мы предлагаем субъекту агробизнеса создать оценочное обязательство, которое позволило бы более равномерно относить расходы на дорогостоящий ремонт основных средств. Для создания оценочного обязательства на ремонт основных средств необходимо открыть счет 96 «Оценочное обязательство».

Использованные источники:

1. Балашова Н.Н. Развитие организационно-методических аспектов бухгалтерской экспертизы основных средств в организациях аграрного сектора/ Н.Н. Балашова, Т.А. Чекрыгина, В.А. Мелихов// Бизнес. Образование. Право. 2018. № 4 (45). С. 32-39;

2. Варданян, С.А. Формирование учетной политики производственно-инновационной деятельности агрохолдингов по правилам МСФО /С.А. Варданян, В.А. Мелихов//Известия Нижневолжского агроуниверситетского комплекса: наука и высшее профессиональное образование. -2013. -№ 4 (32). - С. 260…265;

3. Мелихов В.А. Аспекты организации системы управленческого учета и внутреннего аудита в молокоперерабатывающих субъектах АПК/ В.А. Мелихов, А.А. Осьмакова// Экономика и социум. 2020. № 1 (68). С. 1091-1095;

4. Мелихов В.А. Организационно-методические аспекты аудита интегрированной отчетности и верификации нефинансовой информации/В.А. Мелихов, О.Н. Шибайло//Аудит.-2020.- №4.-С. 37-41.

DOI 10.46566/2225-1545_2020_2_79_728
УДК 658.1

Михалина А.Л.
студент магистратуры
научный руководитель: Тачкова И.А., к.э.н.
доцент
Брянский государственный университет
им. академика И.Г. Петровского (БГУ)

СУЩНОСТЬ И МЕТОДИКА ОЦЕНКИ ЭКОНОМИЧЕСКОЙ ЭФФЕКТИВНОСТИ ХОЗЯЙСТВЕННОЙ ДЕЯТЕЛЬНОСТИ ПРЕДПРИЯТИЙ НЕФТЕГАЗОВОЙ ОТРАСЛИ

Аннотация: В статье рассматривается сущность и методика оценки экономической эффективности хозяйственной деятельности предприятий нефтегазовой отрасли. Задача анализа экономической эффективности проекта разработки нефтяного месторождения состоит в том, чтобы рассчитать основные экономические показатели оценки проекта, выбрать наиболее прибыльные из них, которые обеспечат максимальный экономический эффект, определить окупаемость запланированных инвестиций и получить запланированные. валовая прибыль от проекта.

Ключевые слова: экономическая эффективность, хозяйственная деятельность, экономические факторы, нефтегазовая отрасль.

Mikhalina A.L.
graduate student
Scientific adviser: Tachkova I.A., Candidate of Economic Sciences
Associate Professor
Federal State-Funded Educational Institution of Higher Education «Bryansk State Academician I.G. Petrovski University»

THE ESSENCE AND METHODOLOGY OF ASSESSING THE ECONOMIC EFFICIENCY OF ECONOMIC ACTIVITIES OF OIL AND GAS INDUSTRY ENTERPRISES

Annotation: The article deals with the essence and methodology of evaluating the economic efficiency of economic activities of oil and gas industry enterprises. The task of analyzing the economic efficiency of an oil field development project is to calculate the main economic indicators of the project evaluation, select the most profitable ones that will provide the maximum economic effect, determine the return on planned investments and get the planned ones. gross profit from the project.

Keywords: economic efficiency, economic activity, economic factors, oil and gas industry.

Постановка проблемы. Современный этап развития предприятий нефтегазового комплекса требует коренных изменений, для повышения эффективности их функционирования, обеспечения потребностей потребителей и повышения экономического и социального развития государства.

Как известно, обеспечить эффективность функционирования предприятий в долгосрочной перспективе можно лишь при наличии действенной стратегии их развития, которая в свою очередь обеспечит их конкурентоспособность и устойчивое развитие.

Экономическая эффективность функционирования любого предприятия зависит от внешних и внутренних факторов, которые обусловливают необходимость управления предприятием путем адаптации его деятельности к внешним условиям и формирование соответствующих методов управления внутренней подсистемой.

Поэтому вопрос новых подходов и методов оценки экономической эффективности должны отвечать современным требованиям комплексных преобразований и принятия управленческих решений.

Анализ последних исследований и публикаций. На сегодняшний день нет четкого определения понятия экономической эффективности. Во многих исследованиях авторы утверждают, что «эффективность» — понятие, выражающее «результативность», и это понимание эффективности как результативности функционирования экономических систем, чаще всего используется в современной экономической литературе.

Много авторов определяет сущность экономической эффективности предприятия как экономию всех удельных затрат на производство продукции, что определяет его доходность. Несмотря на такие различия во взглядах на понятие эффективности и экономической эффективности в частности, на сегодня нет единого подхода к определению интегрального показателя эффективности.

Вопросом методики оценки эффективности предприятий на основе интегрального показателя предоставляется значительное внимание, в частности, научные исследования таких авторов как Антонян Л.В., Терехов Л.Т. , Алтунин А. Е., Семухин М. В., Кузяков О. Н. и другие. Большинство исследователей в основу расчета интегрального показателя эффективности производства возлагает только эффективность использования производственных и финансовых ресурсов предприятия.

Некоторые подходы к оцениванию дополняются эффективностью использования информационных ресурсов В. С. Пономаренко, И. В. Гонтарева [1] предлагают двухуровневую систему определения интегрального показателя на основе комплексных, обобщающих и частных

показателей. Однако для обеспечения качественного управления эффективностью деятельности предприятия недостаточно сводить его только к управлению ресурсами. Методика должна соответствовать целостной интегрированной системе управления эффективностью бизнеса, что функционирует в системе внешних бизнес-отношений. Поэтому и подход к оценке должен варьироваться в зависимости от взаимосвязей и взаимоотношений корпоративных структур во внешней среде, отраслевых особенностей, организационно-правовых форм, размеров и других особенностей их функционирования.

Целью данного исследования является разработка собственного подхода к определению интегрального показателя экономической эффективности, который даст возможность учесть указанные выше недостатки предложенных методик. Для достижения цели определены следующие задачи: - оценить существующие подходы к определению интегрального показателя эффективности производства, сформулировать собственный подход к определению с учетом специфики функционирования нефтегазовых предприятий и сделать соответствующие выводы.

Если экономическую эффективность деятельности предприятия рассматривать только с экономической позиции, то суть ее безусловно может быть сведена к определению эффективности использования ресурсов предприятия.

По нашему мнению, расчет интегрального показателя экономической эффективности деятельности предприятия следует рассматривать как комплексный показатель, который будет учитывать не только показатели, характеризующие эффективность использования производственных ресурсов, а и показатели, характеризующие эффективность производственно-хозяйственной деятельности предприятия, финансово-экономической, организационно-производственной, коммерческой, инвестиционной и экологической эффективности. Все виды эффективности тесно связаны между собой, взаимозависимы и вместе определяют экономическую эффективность деятельности предприятия в целом. Поэтому, одной из самых сложных проблем, возникающих при управлении экономической эффективностью деятельности предприятия во внутренней среде, является формирование системных элементов, совокупность и взаимодействие которых создают объективные предпосылки для определения и реализации целей функционирования предприятия.

Расчет экономической эффективности позволит прогнозировать экономическую эффективность и на основе указанных расчетов разрабатывать оперативные планы развития дочерних предприятий для достижения стратегических целей компании. Кроме того для нефтегазовых предприятий характерна определенная специфика определения и управления экономической эффективностью. Прежде всего она связана с

наличием природных ресурсов, а именно газа, нефти и конденсата, что является одновременно и входным ресурсом (извлекаемые запасы) и выходной продукцией (добытые углеводороды) нефтегазодобывающих предприятий. Большинство месторождений РФ характеризуются высокой истощаемостью, труднодоступными запасами, что требует применения различных технологий добычи и специфической техники, а следовательно и особого подхода к управлению эффективностью их применения.

Кроме того, сам процесс добычи углеводородов является достаточно энергоемким, поэтому значительная доля добытых углеводородов является также входным ресурсом предприятия, направляется на технологические нужды, а именно дальнейшее добычу. Также нефтегазовая промышленность характеризуется высокой территориальной разветвленностью, неоднородностью запасов углеводородов и условиями их добычи, что в свою очередь требует эффективного управления затратами и эффективной организации управления [2, с.49].

Следовательно, экономическую эффективность следует рассматривать, как комплексное понятие сквозь призму финансово-экономической, производственной, коммерческой, инвестиционной, организационной и экологической эффективности.

Финансово-экономическая эффективность ориентирована на оценку финансового состояния, финансовых результатов и эффективности деятельности предприятия. Позволяет выявить направления и ограничения финансового развития и реструктуризации финансовой политики.

Производственная эффективность характеризует использование самой современной технологии, которая обеспечивает максимальную отдачу от привлеченных ресурсов, добычи углеводородов с самыми низкими затратами.

Коммерческая эффективность отражает финансовый прирост средств, полученных в результате инвестиционной, операционной и финансовой деятельности. Ее анализ необходимо проводить для выяснения его сильных и слабых сторон и устойчивости положения предприятия, а также эффективности его работы.

Инвестиционная эффективность заключается в оценке, выборе и ранжировании наиболее эффективных инвестиционных проектов.

Организационная эффективность характеризует эффективность организации труда и управления связана с совершенствованием производства, развитием специализации, кооперации и концентрации, интеграции науки и производства, эффективной организацией всех структурных элементов системы.

Экологическая эффективность заключается в уменьшении отрицательного воздействия на окружающую среду и улучшении ее состояния, снижении объемов загрязняющих веществ и предусматривает

анализ эффективности решения экологических проблем для достижения заданных экологических показателей.

Все виды эффективности тесно связаны между собой, взаимозависимы и вместе определяют экономическую эффективность деятельности предприятия в целом [3, с.52].

В свою очередь экономическую эффективность предприятия следует рассматривать не только с позиций сегодняшнего дня, но и перспектив развития холдинговых структур и их дочерних предприятий. Также, довольно важным является не только определение интегрального показателя эффективности управления предприятием на основе полученных результатов.

Кроме того любое предприятие, как открытая система, на деятельность которой значительное влияние оказывает внешняя среда, а также последнее определяет существование любого предприятия на рынке, свидетельствует о необходимости системного синтеза не только системных элементов внутренней среды, а и системных взаимосвязей, взаимоотношений исследуемого объекта, возникающих за его пределами.

Следовательно, определение интегрального показателя должно основываться на объективной единства всех совокупностей влияния на эффективность деятельности предприятий.

Исходя из этого, механизм управления предприятием на основе интегрального показателя может быть представлен в виде схемы, приведенной на рис.1.

В целом, механизм управления эффективностью деятельности холдинговых компаний следует рассматривать как процесс, проходящий во времени, для которого характерна своя технология проведения, закономерности, методы и технологии обоснования альтернативных вариантов и конечных результатов. Рассмотрим общую процедурно-технологическую схему управления эффективностью предприятия.

Рисунок 1 - Схема процесса управления эффективностью деятельности холдинговых нефтегазовых компаний на основе интегрального показателя эффективности деятельности предприятия

Управление следует начинать с комплексного мониторинга внешней среды, поскольку, как уже отмечалось, это множество сил и субъектов, непосредственно или косвенно влияющих на функционирование предприятия и действующих за его пределами. Совокупность факторов опосредованного влияния определяют возможности и угрозы предприятия, позволяющие или развиваться, или же тормозят развитие данного предприятия.

К факторам внешнего воздействия, которые необходимо обязательно анализировать следует отнести те, которые формируются на макроуровне — это в частности, экономические, экологические, политические, демографические, социальные, природные и технологические, а также те, что формируются на микроуровне деятельности холдинговых структур, а именно поставщики, потребители, государственные органы управления, посредники и конкуренты, финансово-кредитные учреждения.

Как показали проведенные исследования, значительное влияние на эффективность деятельности нефтегазовых предприятий осуществляют такие факторы, как отсутствие новой техники и технологии, которые позволят добывать труднодоступные запасы. Достаточно весомое влияние также оказывают экономические факторы. В частности, колебания цен на мировом рынке нефти, высокое налоговое давление, резкое обесценивание национальной валюты делает нерентабельным собственную добычу. Кроме

технологических факторов, определяющее влияние на их деятельность осуществляют политические факторы, а именно политическая нестабильность, военные действия на территории государства, низкая реализация научно-технической политики [4].

Однако, если на факторы внешней среды предприятие не имеет прямого влияния, то совокупность всех элементов внутренней среды, находится в прямой зависимости от эффективного управления структурой. С помощью механизма управления его составляющими достигают миссии предприятия и адаптации к изменениям внешней среды.

Все цели холдинговых структур должны соответствовать основным факторам успеха их на рынке и быть ориентированы на высокое качество и удовлетворение потребностей потребителей, а также на достижение основной цели их деятельности — саморазвития и содействия развитию акционеров компании. Поэтому для достижения целей предприятия и его миссии в первую очередь следует провести системную диагностику входных ресурсов нефтегазовых холдинговых компаний, а именно природных, производственно-технических, материальных, трудовых, нематериальных, финансовых и инвестиционных.

Именно достаточное обеспечение предприятий указанными ресурсами позволит обеспечить возможности повышения эффективности деятельности холдинговых структур и их развитие. Однако, наличие входных ресурсов, еще не является признаком эффективности деятельности предприятий. Она в значительной мере будет зависеть от эффективности их использования, качества управления и организации труда. Поэтому в основу определения интегрального показателя эффективности следует положить все указанные составляющие данного процесса и четко определить систему ключевых показателей экономического управления. Данная система показателей должна быть взаимосогласована и сбалансирована.

Определять интегральный показатель экономической эффективности (I_e) предлагается по формуле:

$$I_e = \frac{l}{n}\sum_{i=1}^{n} Y_i \times Q_i$$

где $У_i$ — количественная оценка обобщающего показателя, соответствующего i-той функциональной группе;

Q_i-весомость и-й функциональной составляющей;

n — количество обобщающих показателей.

Обобщающий показатель в свою очередь будет определяться по формуле:

$$Y_i = \frac{l}{m}\sum_{i=1}^{m} ПП_j$$

где $ПП_j$ — приведенное значение j - го показателя, характеризующего i-ю функциональную составляющую;

m-количество показателей, характеризующее и-ту функциональную составляющую.

Для определения весомости функциональной составляющей следует применить метод попарных сравнений, по которым необходимо определить приоритеты для обобщающих показателей, составив матрицу сравнений, на основе которой будут определены их веса.

Весомость i — й функциональной составляющей следует определить по формуле:

$$Q_i = \frac{V_i}{\sum_{i=1}^{n} V_i}$$

где V_i — количество отметок «1» в строке i — й функциональной составляющей.

Относительно показателей, характеризующих ту или иную функциональную составляющую, то следует отметить, что это могут быть разные показатели с разными единицами измерения, размерностью и значением (отрицательное или положительное), поэтому следует привести эти показатели к сравнительному вида. Для достижения этой цели предлагается применить метод интерполяции числовых интервалов, который позволяет свести любые сравнительные данные до замкнутого интервала [5].

Приведение показателей осуществляется с помощью следующих формул: для прямых показателей:

$$ПП_j = \frac{П_j - П_{jmin}}{П_{jmax} - П_{jmin}}$$

Где де $ПП_j$ - приведенное к сопоставимому виду значение j-го показателя;

$П_{jmin}$ -минимальное значение j-го показателя;

$П_{jmax}$ –максимальное значение j-го показателя;

$П_j$ -значение j-го показателя.

При расчете интегрального показателя эффективности следует учитывать цель проведения анализа, а именно этот анализ проводится для оценки общей динамики изменения экономической эффективности предприятия, для ее прогноза для управления эффективностью предприятия в будущем. В случае, если анализ является ретроспективный, то интегральный показатель эффективности будет рассчитываться по приведенной выше методике, поскольку все функциональные составляющие имеют фактические значения, которые уже сформировались под действием влияния внутренних и внешних факторов.

Если же анализ является перспективным, то для учета влияния на интегральный показатель факторов внешней среды предлагаем применять коэффициент волатильности, что даст возможность учесть степень его изменчивости при разработке стратегических планов. Итак, интегральный показатель прогнозируемой экономической эффективности с учетом

влияния факторов внешнего и внутреннего воздействия будет определяться по формуле:

$$IПЭ = Ie \times B$$

где В — коэффициент волатильности внешней среды.

Вся управленческая информация о наличии и эффективности использования показателей анализируется, и в соответствии с результатами анализа готовятся проекты управленческих решений, по улучшению всех составляющих экономической эффективности предприятия.

В основу разработки проектов управленческих решений следует положить процесс ситуационного планирования, который будет включать следующие этапы:

1) установление основных факторов среды, влияющих на интегральный показатель экономической эффективности предприятия;

2) составление нормативного плана, который исходит из наиболее вероятного комплексного воздействия системы производственных факторов на интегральный показатель экономической эффективности;

3) выбор нескольких основных предположений, которые отличаются от наиболее вероятной ситуации, по которым составляется автономный план, не входит в комплексный. Предположениями могут быть не только наихудшие варианты, но и предусмотренные различные случайности;

4) определяется ситуация перехода к автономному плануа в процессе текущей производственной деятельности, уточняется момент перехода с нормального плана действий на ситуационный, предусмотренный при возникновении непредвиденных обстоятельств.

Такое планирование даст возможность быстрого реагирования руководителям и исполнителям в неблагоприятной ситуации, которая может возникнуть в нестабильных рыночных условиях.

Рассчитанный интегральный показатель экономической эффективности должен формировать оптимальные проекты управленческих решений. Его расчет позволит прогнозировать экономическую эффективность и на основе указанных расчетов разрабатывать оперативные планы развития дочерних предприятий для достижения стратегических целей компании. Именно через интегральный показатель происходит связь между стратегией предприятия, оперативными планами и осуществляется контроль за достижением поставленных целей.

Эффективность принятых решений на основе достаточного уровня интегрального показателя, можно оценить путем сопоставления фактического и ожидаемого результатов. Такое сравнение позволит всесторонне оценить результат функционирования системы управления и скорректировать определенные отклонения в будущем.

Если уровень интегрального показателя является достаточным, то проекты управленческих решений направляются в систему управления.

В системе управления, рассчитанный интегральный показатель вместе с другой информацией используются согласно общим функциям управления для формулирования управленческих решений, которые передаются на объект управления где формируется фактическая эффективность деятельности холдинговых структур.

То есть, если допустимый уровень достигнут, то разрабатываются оперативные планы с учетом разработанных мероприятий и принимаются к исполнению, если же нет, то следует вернуться к системному анализу и предложить дополнительные меры по повышению эффективности использования входных ресурсов или улучшение организационного механизма управления предприятия и рассчитать интегральный показатель снова.

Безусловно, что между экономической эффективностью деятельностью предприятий нефтегазового сектора и входными ресурсами существует обратная связь. Чем более эффективной будет деятельность нефтегазовых предприятий, тем больше будет финансовая устойчивость и независимость предприятия, тем больше средств предприятие сможет направить в производственно-технические, материальные и трудовые ресурсы, однако это не повлияет на увеличение и воспроизводство природных ресурсов, поскольку добыча углеводородов является необратимым процессом, в чем и заключается основная специфика деятельности нефтегазодобывающих предприятий. Поэтому учитывая неоднородность запасов углеводородов на территории РФ допустимый уровень интегрального показателя будет разным для каждого нефтегазового региона и будет меняться со временем по мере истощения запасов углеводородов.

Выводы

Следовательно, определение интегрального показателя эффективности деятельности нефтегазовых холдинговых структур, разработка на его основе обоснованных мер и оперативных планов, контроль за их выполнением сможет обеспечить адаптацию внутренней среды нефтегазодобывающих предприятий к изменениям внешней среды и конкурентоспособности в глобальном экономическом пространстве.

Использованные источники:

1. Алтунин А. Е. Технологические расчеты при управлении процессами разработки нефтяных и газовых месторождений в условиях неопределенности / А. Е. Алтунин, М. В. Семухин, О. Н. Кузяков. – Тюмень: ТИУ, 2017. – 258 с.
2. Алтунин А. Е., Семухин М. В., Кузяков О. Н. Технологические расчеты при управлении процессами нефтегазодобычи в условиях неопределенности. Тюмень: ТюмГНГУ, 2015. – 187 с.
3. Антонян Л.В., Терехов Л.Т. Оптимизация оперативного управления - рост эффективности в производстве //Нефть, газ и бизнес,- 2005.-№8.

4. Ермолов Б.А., Цыкин И.В., Леонова Л.В. О модели себестоимости добычи нефти URL: http://www.oil-info.ru/arxivps/Mod_seb.pdf
5. Пономаренко В. С., Гонтарева И. В., Дорохов А. В. Информационный аспект методологии эффективности развития предприятия // Известия БГУ. 2013. №1. URL:https://cyberleninka.ru/article/n/informatsionnyy-aspekt-metodologii-effektivnosti-razvitiya-predpriyatiya (дата обращения: 30.03.2020).

УДК 338.984

Соколова Н.А.
студент магистратуры 3 курса
СЗИУ РАНХиГС
Россия, Санкт-Петербург
Десятниченко О.Ю., кандидат экономических наук
доцент
СЗИУ РАНХиГС
Россия, Санкт-Петербург

СТРАТЕГИЧЕСКОЕ ПЛАНИРОВАНИЕ И УПРАВЛЕНИЕ ИНВЕСТИЦИОННО-ИННОВАЦИОННОЙ ДЕЯТЕЛЬНОСТИ ПАО «ГАЗПРОМ»

Аннотация: Сегодня в условиях рыночной экономики каждая компания, отечественная или иностранная, ставит перед собой задачи на поддержание и усиление собственной конкурентоспособности на рынке. При этом предприятие не только должно выпускать продукцию, которая пользуется спросом, но и развивать инновационную сферу в своей работе. Необходимо исключить вероятность того, что производимый товар со временем окажется устаревшим, ввиду чего предприятию следует разрабатывать свои инновационные идеи. В данной работе будут раскрыты понятия «стратегическое планирование», «стратегическое управление» и «стратегическое совершенствование» инвестиционно-инновационной деятельности, а также изучено их применение в структуре ПАО «Газпром», в дополнение – на примере ПАО «Газпром нефть» – дочерней организации в структуре НГК.

Ключевые слова: экономика, стратегическое планирование, инвестиционно-инновационная деятельность, инновационная стратегия, реактивное управление, модернизация, конкурентоспособности фирмы.

Sokolova N. A.
master's student 3rd year
SZIU RANEPA
Russia, St. Petersburg
Desyatnichenko O. Yu., Candidate of Economic Sciences
Associate Professor
SZIU RANEPA
Russia, St. Petersburg

STRATEGIC PLANNING AND MANAGEMENT OF INVESTMENT AND INNOVATION ACTIVITIES OF PJSC GAZPROM

Abstract: Today, in a market economy, every company, domestic or foreign, sets itself the task of maintaining and strengthening its own competitiveness in the market. At the same time, the company should not only produce products that are in demand, but also develop an innovative sphere in its work. It is necessary to exclude the possibility that the manufactured product will eventually become obsolete, which is why the company should develop its own innovative ideas. In this paper, the concepts of "strategic planning", "strategic management" and "strategic improvement" of investment and innovation activities will be disclosed, as well as their application in the structure of PJSC "Gazprom", in addition – on the example of PJSC "Gazprom Neft" - a subsidiary in the structure of NGK.

Keywords: economy, strategic planning, investment and innovation activity, innovation strategy, reactive management, modernization, firm competitiveness.

Инновационная деятельность является целым комплексом совокупных механизмов и операций, а именно: технологических, организационных, научных, финансовых. Введение инноваций в производство становится все более и более привлекательным методом для поддержания высокой конкурентоспособности выпускаемой продукции фирмы [1].

Стратегическое планирование является одним из видов долгосрочного планирования, которое основано на создании конкурентных преимуществ, а также направлено на повышение устойчивости организации.

Инновационная стратегия объединяет в себе основную организационную стратегию предприятия и его инновационный потенциал, они охватывают административно-организационные, производственные, научно-исследовательские, торгово-сбытовые, финансово-экономические, юридические и правовые аспекты. Предприятия с развитым потенциалом ведут активную инновационную деятельность как на внутреннем, так и на внешнем рынках; нормально развитый инвестиционный потенциал позволяет компаниям сохранять уверенные позиции на внутреннем рынке. Предприятия с неразвитым инвестиционным потенциалом не способны заблаговременно адаптироваться к изменениям окружающей среды, ввиду отсутствия целевой направленности и функционирования элементов и систем производства.

Существует оптимальная зависимость между последовательными мероприятиями производственных технологий, систем управления, доступны контроль и корректирование запущенных процессов и запланированных мероприятий. Исходя из условий микро- и макросреды компания придерживается ранее выбранной инновационной стратегии, среди которых: оборонительная, наступательная, адаптационная [2].

Для достижения необходимого лидирующего положения на рынке существует два подхода, а именно: использование уже имеющейся в арсенале технологии, либо же внедрение в структуру новых инновационных решений [3].

Внедрение инноваций – процесс трудоемкий, компании не всегда могут справиться с этим самостоятельно. В таком случае на помощь приходят внешние инвестиции от заинтересованных в этом проекте лиц, при этом компании должны гарантировать их реализацию.

Стратегическое управление – это вид управления организацией, ориентированный на достижение глобальной цели и реализации ее задач в долгосрочной перспективе, который позволяет увеличить мощь этой компании, следовательно, повысить ее конкурентоспособность. Эффективность обусловлена тем, насколько быстро фирма реагирует на изменение запроса потребителя, товаров или услуг и окружающей среды [4].

Ключевые признаки представлены следующим образом: миссия и построение целей; все сотрудники компании ознакомлены с миссией и целями организации; ярко выраженный стратегический характер – анализ и оценка принятия решений [5];

Рисунок 1. Цели стратегического управления организации.

Первый элемент – приоритетное распределение ресурсов. Второй элемент состоит из двух принципов осуществления действий: выделение ресурсов пропорционально потребностям всех подразделений и их распределение поровну. Третий элемент – разработка правил реализации стратегии, формирование организационной структуры и регламентация выполнения специальных операций [6].

Реактивное управление – это традиционный подход к управлению организации, который заключает в себе эффективное реагирование на смену внешних ресурсов. Подход же остается эффективным до того момента, пока смена окружающих условий не так интенсивна и позволяет исправить положение дел. [7].

Рисунок 2. Уровни стратегического управления организации.

Модернизация – это прямой путь для обладания преимуществом. Со временем стратегическое управление все больше заинтересовано внедрением инноваций в производственную цепочку, иными словами, на прямое изменение и развитие компании [8]. Создание производственных знаний, как ключевой основы стратегического управления, может послужить результатом решения большинства проблем.

Помимо планирования и управления важную роль играет совершенствование установленной стратегии. Выделим определяющие факторы внешней среды для организации: изменение функционирования промышленности на национальном и мировом уровнях; быстрота реагирования к изменениям промышленности; правовые изменения внутри сектора; модернизация в области инноваций; конъюнктура на внешнем и внутреннем рынках ресурсов производства [10];

Рисунок 3. Место стратегии развития инновационной инфраструктуры в общей стратегии компании.

Рассмотрим выделяемые типы стратегий для компаний нефтегазового сектора по методологии маркетинга:

1. Стратегия «Лидирующий» – развитие компаний, которые имеют обширную инвестиционную инфраструктуру. Процесс инвестиционно-инновационной деятельности затрагивает все стадии производства при долгосрочной перспективе.

2. Стратегия «Следующий за лидером» – компании развивают связи не только между внутренними и внешними элементами организации. Процесс инноваций на среднесрочной перспективе.

3. Стратегия «Догоняющий» – преимущественно внешние связи развития, при этом заимствуя и применяя уже успешно работающие инновационные решения в кратко- и среднесрочном периоде

4. Стратегия «Выживающий» – компании с временно образованными или полностью отсутствующими элементами инновационной структуры. Инновации применяются в краткосрочной перспективе или вообще отсутствуют.

Для большей наглядности рассмотрим существующее стратегическое управление инвестиционно-инновационной деятельности на примере ПАО «Газпром нефть» – дочерней компании ПАО «Газпром».

О высоком уровне развития компании свидетельствует формирование единой корпоративной стратегии и политики из головного центра – ПАО «Газпром», а реализация стратегии во многом определена стратегией компании, рассчитанной на долгосрочную перспективу.

В структуре ПАО «Газпром» утверждена двухступенчатая система контроля за деятельности ДО. При данной система осуществляется участие представителя внутри общих собраний участников ДО, а также предварительное согласование материалов и позиций на всех уровнях подразделений ДО [10].

Сама же реализация управления сосредоточена в стратегии по принципу «Среднесрочной инвестиционной программы» (далее СИП), которая рассчитана на 3 года. СИП состоит исключительно из инвестиционных проектов компании. На данный момент времени реализуется стратегия, утвержденная до 2025 года, но уже в конце 2018 года была разработана стратегия до 2030 года главной целью которой стала задача стать одной из лучших индустриальных компаний мира [10].

Рисунок 4. Приоритетные технологические направления ПАО "Газпром нефть"

В технологическом процессе компании уже успешно действуют проекты, которые являются плодами инвестиционно-инновационной деятельности, среди них стоит выделить: «Искусственный интеллект» (ИИ); «Виртуальная и дополненная реальность» (VR/AR); «Техническое зрение и видеоаналитика»; «Блокчейн»; «Роботизация» [11].

Несмотря на такие успешные инновационные решения ПАО «Газпром» не останавливается на достигнутом и придерживается стратегии «Лидирующий», которая описана выше. Компания осуществляет свою инвестиционно-инновационную деятельность на основе множества внутренних и внешних элементов, что позволяет внедрение инноваций как внутри, так и вне организации.

Рассмотрев такие процессы инвестиционно-инновационной деятельности как «планирование», «управление» и «совершенствование», необходимо подчеркнуть, что каждая компания на рынке подвергнута процессам, которые влияют на ее структуру и побуждают к процессу инноваций производственного цикла.

Процесс внедрения инноваций повышает уровень конкурентоспособности фирмы на рынке, что является одной из главных задач компании. Главное, не только использовать уже работающие стратегии, но и совершенствовать их, чтобы соответствовать текущим тенденциям, быстрее реагировать на изменяющиеся процессы и быть более гибкими.

В практической части в качестве примера выступил ПАО «Газпром» и его ДО «Газпром нефть» – ведущие игроки как российского экономического сектора нефтегазовой промышленности, так и на мировой арене.

Использованные источники:

1. Д. Коллинз, Д. Поррас. Построенные навечно. М: Издательство МИФ, 2002
2. Е. Маслова. Менеджмент. М: Издательство Дашков и К, 2015
3. И. Манн, Р. Земцов. 90 дней. М: PushBooks, 2017
4. Ансофф И. Стратегическое управление. — М: Издательство Экономика, СПб: Издательство Питер Ком, 1996
5. Писаренко Н. Л., Длигач А. А. Стратегическое управление. М: Издательство ДЕЛО, 2008
6. Эдвардс Д. - Освоение стратегического управления - 1-е канадское издание, 2014.
7. Виханский О. С. Стратегическое управление. М: Издательство Экономистъ, 2006
8. Грант Р. Современный стратегический анализ. - М : Издательский дом ГУ ВШЭ, 2018
9. Дементьев, В.Е. Модернизация российской экономики и государственное управление / В.Е. Дементьев. – М.: КомКнига, 2006

10. ПАО Газпромнефть, Миссия и стратегия развития, Электронный ресурс URL: [https://www.gazprom-neft.ru/company/about/strategy/]
11. ПАО Газпромнефть, Цифровая трансформация, Электронный ресурс URL: [https://digital.gazprom-neft.ru/]

УДК 338.984

Соколова Н.А.
студент магистратуры 3 курса
СЗИУ РАНХиГС
Россия, Санкт-Петербург
научный руководитель: Десятниченко О.Ю., канд.экон.наук
доцент
СЗИУ РАНХиГС
Россия, Санкт-Петербург

КРИТЕРИИ ОЦЕНКИ ЭФФЕКТИВНОСТИ, АНАЛИЗ ВЛИЯНИЯ МЕТОДОЛОГИИ СТРАТЕГИЧЕСКОГО ПЛАНИРОВАНИЯ И ОЦЕНКА ФИНАНСОВО-ЭКОНОМИЧЕСКИХ ЭФФЕКТОВ КОРРЕКТИРОВКИ МЕТОДОЛОГИ СТРАТЕГИЧЕСКОГО ПЛАНИРОВАНИЯ ИНВЕСТИЦИОННО-ИННОВАЦИОННОЙ ДЕЯТЕЛЬНОСТЬЮ ПАО «ГАЗПРОМ»

Аннотация: В наше время каждая компания, отечественная или иностранная, стремится оставаться конкурентоспособной как на внутреннем, так и на внешнем рынках. Для этого компании делают упор на повышение качества и увеличение количества выпускаемой продукции, которая пользуется спросом у потребителей. Важную роль в поддержании конкурентоспособности играют инновации. В данной работе будут рассмотрены критерии оценки эффективности стратегии, проведен анализ влияния методологии стратегического планирования, а также дана оценка финансово-экономических эффектов корректировки методологи стратегического планирования инвестиционно-инновационной деятельностью на примере ПАО «Газпром нефть» – ДО ПАО «Газпром».

Ключевые слова: экономика, стратегическое планирование, инвестиционно-инновационная деятельность, инновационная стратегия, критерии оценки эффективности, карта рисков.

Sokolova N. A.
master's student 3rd year
SZIU RANEPA
Russia, St. Petersburg
Scientific supervisor: Desyatnichenko O. Yu., Candidate of Economic Sciences
Associate Professor
SZIU RANEPA
Russia, St. Petersburg

PERFORMANCE EVALUATION CRITERIA, ANALYSIS OF THE IMPACT OF THE STRATEGIC PLANNING METHODOLOGY, AND ASSESSMENT OF THE FINANCIAL AND ECONOMIC EFFECTS OF ADJUSTING THE STRATEGIC PLANNING METHODOLOGY FOR GAZPROM'S INVESTMENT AND INNOVATION ACTIVITIES

Abstract: Nowadays, every company, domestic or foreign, strives to remain competitive in both domestic and foreign markets. To do this, companies focus on improving the quality and increasing the number of products that are in demand among consumers. Innovation plays an important role in maintaining competitiveness. In this paper, we will consider the criteria for evaluating the effectiveness of the strategy, analyze the impact of the strategic planning methodology, and evaluate the financial and economic effects of adjusting the strategic planning methodology for investment and innovation activities on the example of PJSC Gazprom Neft-BEFORE PJSC Gazprom.

Keywords: economy, strategic planning, investment and innovation activity, innovation strategy, reactive management, performance evaluation criteria, risk map.

Инвестиционно-инновационная стратегия компании является частью общей стратегии по развитию предприятия, понимается как система различных, преимущественно, долгосрочных целей инвестиционной и инновационной деятельности и вычисляется для максимально результативных способов их реализации. Главной задачей эффективной реализации является адаптация к изменениям в тот момент, когда они находятся в стадии предполагаемых, а не уже наступивших [1].

В критериях оценки эффективности имеется понятие – рейтинг инвестиционно-инновационной стратегии и два их вида: благоприятный и неблагоприятный. Благоприятный рейтинг оказывает положительное влияние на стратегию и предполагает под собой хорошую динамику активности инвесторов, следовательно, стимулирование потока капитала для инноваций. При неблагоприятном рейтинге наблюдается сомнительная инвестиционная привлекательность предприятия к инновациям, при котором инвесторы не хотят рисковать своими капиталовложениями [2].

В результате выделяются факторы, которые влияют на рейтинг инвестиционно-инновационных стратегий компании. Факторы и их характеристика представлены на рисунке 1.

Рисунок 5. Факторы, влияющие на рейтинг инвестиционно-инновационных стратегий.

На основе вышеуказанных факторов выделяется ряд критериев для оценки эффективности инвестиционно-инновационной стратегии предприятия [2], которые указана на рисунке 2.

Рисунок 6. Критерии оценки эффективности инвестиционно-инновационной стратегии предприятия

Ввиду того, что инвестиционно-инновационная стратегия входит в состав общей стратегии по развитию предприятия [3], необходимо упомянуть критерии для основной стратегии, которые указаны на рисунке 3.

Критерии общей стратегии развития предприятия:

- Экономический критерий;
В этот критерий входит повышение экономической эффективности, доходности, а также совершенствование производственной системы.

- Социальный критерий;
Связан с повышением качества труда, автоматизации производства, переквалификацией сотрудников, повышения их осведомленность о внедряемых инноваций, а также повышение заработной платы.

- Рыночный критерий;
Стратегия всегда нацелена на успешные нововведения, которые напрямую обеспечивают более высокую конкурентоспособность, а также выход на новые рынки и увеличение их доли.

- Экологический критерий;
Минимизации загрязнения окружающей среды и повышение экологических коэффициентов продукции. Важно для промышленных и энергетических предприятий.

Рисунок 7. Критерии общей стратегии развития.

Для реализации инвестиционно-инновационной стратегии необходимо предоставить должный объем ресурсов. В список таких входят: финансы; квалифицированные сотрудники; информационные и научно-технические ресурсы и источники для их обеспечения [4].

Внутри системы ПАО «Газпром» используется трехступенчатая система: краткосрочное планирование (до 1 года); среднесрочное планирование (1-3 года); долгосрочное планирование (более 10 лет) [5];

Система стратегических целевых показателей (далее СЦП) используется за основу долгосрочного планирования. Также была разработана двухуровневая система СЦП, первый уровень включает в себя: рост экономической прибыли; соотношение собственного и заемного капитала; рентабельность капитала; коэффициент восполнения запасов; объемы добычи и продаж газа; величина общих запасов газа. Первый уровень утверждается Советом директоров ПАО «Газпром», а второй уровень уже детально расписывает задачи первого уровня СЦП [6].

В ПАО «Газпром», как в одной из немногих компаний разработаны свои внутрикорпоративные подходы для того, чтобы провести оценку НИОКР рисунок 4.

- интегральный эффект научной разработки (ЧДД), который представляет собой сумму дисконтированных денежных потоков от проведения научной разработки до полной реализации программ внедрения ее результатов;

- индекс эффективности, т.е. отношение интегрального эффекта НИОКР к дисконтированным затратам на проведение НИР или к дисконтированным затратам на проведение и внедрение НИОКР. Норма дисконта устанавливается компанией. ЧДД – основной и упрощенный.

Рисунок 8. Методика расчета эффективности НИОКР в ПАО "Газпром"

В Программе инновационного развития в ПАО «Газпром» до 2025 года рассмотрены семь ключевых показателей эффективности (КПЭ), для ее оценки: инвестиции в НИОКР;

ПАО «Газпром» имеет трехуровневую структуру управления инновациями и НИОКР, представленную на рисунке 5.

Рисунок 9. Структура управлениями инноваций и НИОКР в ПАО "Газпром"

По классификации инвестиционно-инновационного развития ПАО «Газпром» относится к стратегии «Лидирующий», следовательно, использует в своем производственном процессе самые новые разработки.

Необходимо оценить, какие инвестиционно-инновационные задачи могут быть скорректированы внутри компании. Для совершенствования и улучшения инвестиционно-инновационной стратегии ПАО «Газпром» следует повышать эффективность инвестиционной деятельности за счет: сжатия сроков проектирования; использования в программе и проектах новейших, передовых технологий и инноваций; применения типовых инвестиционных проектов, уже себя оправдавших (это позволит снизить риски и уменьшить затраты на проектирование); обеспечения проектного отделения предприятия системами автоматизированного проектирования; увеличения качества общего технического уровня проектирования [7].

Особому вниманию подлежит разработка карты рисков и описание всех возможных финансово-экономических, производственных, правовых и других факторы, которые способны отрицательно повлиять на результат инвестиционных вложений [7].

ПАО «Газпром» уже сейчас активно использует различные продукты зарубежных компаний по вопросам управления инвестиционными программами [8], представленные на рисунке 6.

Продукты зарубежных компаний в структуре ПАО «Газпром»	
Программное обеспечение	Назначение
«mySAP ERP»	Объединение контроля всех этапов проектирования инвестиционной программы: от начальной заявки конкретным до осуществления инвестирования. Это в свою очередь, дает возможность быстро получать нужную информацию каждого проекта инвестиционной программы, расхождения ее плана и факта. Так же она позволяет оперативно давать реакцию на какие-либо корректировки в проектах в ходе их осуществления.
«Schlumberger»	Осуществление комплексного подхода к оценке эффективности инвестиционной программы в целом и в частности ее проектов. Так же с помощью создания дерева решений, программа позволяет проводит оценку капитальных вложений, рисков и анализировать чувствительность проектов.

Рисунок 10. Зарубежное ПО в структуре ПАО "Газпром"

Стоит упомянуть, что ПАО «Газпром», как и большинство отечественных компаний на международном рынке НГК, имеют ограниченные научные и образовательные структурные подразделения инновационной инфраструктуры. Различные мировые компании владеют более крупной сетью инновационных структур.

Рассмотрев критерии оценки эффективности, анализ влияния методологии стратегического планирования и оценку финансово-экономических эффектов корректировки методологи стратегического планирования инвестиционно-инновационной деятельностью на примере ПАО «Газпром» необходимо подчеркнуть, что главной задачей каждой компании, как отечественной, так и зарубежной, является повышение своей конкурентоспособности в собственной среде. Компании могут добиться этого путем внедрения инноваций в свой производственный процесс, главной задачей является грамотное стратегическое планирование, а затем стратегическое управление процесса инвестиционно-инновационной программы. Но не стоит забывать, что процесс внедрения инноваций задан текущими тенденциями мировой экономики, следовательно, этот процесс непрерывен.

Компаниям стоит обратить внимание на постоянное совершенствование уже запущенных проектов, проводить их мониторинг. Для этого созданы специальные критерии, по ним проводится анализ и дается оценка, которым в частности посвящена данная работа.

В практической части в качестве примера была выбрана компания НГК ПАО «Газпром» – ведущий игрок в данном сегменте рынка на

отечественной и мировой арене. Компания, благодаря своим ресурсам и потенциалу, использует лучшие новшества, которые представлены на рынке, а также способствует разработке и использованию своих инноваций.

Использованные источники:

1. Ансофф И. Новая корпоративная стратегия. – СПб. : Издательство Питер Ком. – 1999
2. Васильева А. С. Оценка эффективности инвестиций. // Журнал Статистика и экономика. – 2009 – №4
3. Жихаревич Б.С. Инновационные стратегии и инновации в стратегиях // Журнал Национальные интересы: приоритеты и безопасность. – 2008– – №1
4. Коржубаев А.Г. Современное состояние и прогноз развития нефтегазового комплекса России на ближайшие десятилетия XXI века с учетом международных тенденций. // Журнал Нефтегазовая геология. Теория и практика. / Коржубаев А.Г., Филимонова И.В., Эдер Л.В. – 2013 – № 2. – С. 1.
5. Кулагина Н. А., Козлова Е. М. Совершенствование мониторинга уровня развития инновационного потенциала с использованием современного программного обеспечения // Сборник научных статей Инновационное развитие экономики: предпринимательство, образование, наука. – Минск: ГИУСТ БГУ. – 2015 – 288 с.
6. Огеренко Е. О. Понятие инвестиционной стратегии и ее важность в современных реалиях // Журнал Проблемы науки. – 2018 – №6
7. Пуртов С. А. Методы оценки финансово-инвестиционной стратегии // Журнал Economics. – 2015 – №8
8. Санников А.А., Халикова М.А. Методический подход к формированию инвестиционной программы нефтяной компании// Журнал Нефтегазовое дело. – 2012 – №11

УДК 657.28:005.71:37

Старжинская В.В.
студент магистратуры
Гомельский государственный университет им. Ф.Скорины
Беларусь, Гомель
Ковальчук В.В., к.э.н.
доцент
кафедра экономической информатики, учета и коммерции
Гомельский государственный университет им. Ф.Скорины
Беларусь, Гомель

СОВЕРШЕНСТВОВАНИЕ БУХГАЛТЕРСКОГО УЧЕТА РАСЧЕТНЫХ ОПЕРАЦИЙ В УЧРЕЖДЕНИЯХ ОБРАЗОВАНИЯ

Аннотация: Исследованы вопросы, связанные с проблемой задержки платежей в бюджетных организациях. Рассмотрены преимущества и особенности применения факторинга при проведении расчетных операций. Даны предложения по совершенствованию порядка отражения в учете факторинговых операций в учреждениях образования.

Ключевые слова: дебиторская задолженность, учет, расчетные операции, факторинг, кредит.

Starzhinskaya V. V.
master's student
Gomel State University n. a. f.Skoriny
Belarus, Gomel
Kovalchuk V. V., Candidate of Economics
Associate Professor
Department of Economic Informatics, Accounting and Commerce
Gomel State University n. a. f.Skoriny
Belarus, Gomel

IMPROVEMENT OF ACCOUNTING OF SETTLEMENT OPERATIONS IN EDUCATIONAL INSTITUTIONS

Questions related to the problem of delayed payments for products and services sold are investigated. The advantages and features of using factoring in conducting settlement operations are considered. Suggestions are given for improving the procedure for recording factoring operations in educational institutions.

Keywords: accounts receivable, accounting, settlement operations, factoring, credit.

В настоящее время большинство организаций в процессе своей деятельности сталкиваются с проблемой задержки платежей и учреждения образования не являются исключением. Современные условия функционирования бюджетных организаций диктуют необходимость наличия свободных денежных средств для обеспечения процесса своей деятельности. Поэтому проблема управления дебиторской задолженностью посредством повышения ее качества и ликвидности является существенным аспектом, так как наличие просроченной задолженности создает финансовые затруднения и ведет к повышению риска непогашения долгов для бюджетных организаций.

Понятие «дебиторская задолженность» можно трактовать как совокупность долгов, которые причитаются организации от контрагентов дебиторов в результате финансово-хозяйственных отношений с ними [1]. Под качеством дебиторской задолженности понимается вероятность ее получения в полном объеме от дебиторов. В свою очередь, под ликвидностью дебиторской задолженности понимается скорость, с которой она может быть превращена в денежные средства. Повышение качества и ликвидности дебиторской задолженности способствуют оптимизации ее величины, что предусматривает снижение рисков непогашения обязательств на основе применения прогрессивных форм и способов расчетов во взаимоотношениях с контрагентами.

Дебиторская задолженность бюджетных организаций возникает по расчетам с бюджетными учреждениями, арендаторами, учащимися, а также с подотчетными лицами по возмещению нанесенных потерь, расчетам за ущерб, хищение материальных ценностей и денежных средств.

В настоящее время в условиях инфляции невыгодно иметь просроченную дебиторскую задолженность, так как бюджетная организация оказывается в зоне риска потери денежных средств. При этом, часть дебиторской задолженности может быть отнесена к безнадежной задолженности. У бюджетной организации может появиться недостаток собственных средств и, как следствие, возникает необходимость привлечения кредитов и займов.

Для ускорения оборачиваемости дебиторской задолженности бюджетные организации могут применять один из способов исполнения обязательств – факторинг, который позволит решить проблему недостатка собственных средств организации. По договору факторинга одна сторона обязуется второй стороне вступить в денежное обязательство между кредитором и должником на стороне кредитора. Это обеспечивается путем выплаты кредитору суммы денежного обязательства должника с дисконтом. В качестве фактора выступает банк или небанковская кредитно-финансовая организация. Альтернативой факторингу при решении проблемы с денежными средствами является кредит [2].

Проведем сравнительный анализ факторинга и кредита (таблица 1).

Таблица 1 – Сравнительная характеристика факторинга и кредита

Отличительные особенности кредита	Отличительные особенности факторинга
Кредит возвращается банку заемщиком (организацией)	Факторинговое финансирование погашается из денег, поступающих от дебиторов клиента
Кредит предоставляется в установленный кредитным договором срок на условиях платности, срочности и возратности	Факторинговое финансирование выплачивается в день поставки товара (оказания услуг), на условиях, установленных в договоре
Кредит выдается под залог и предусматривает обороты по расчетному счету, адекватные сумме займа	Для факторингового финансирования никакого обеспечения не требуется
Кредит выдается на заранее обусловленную сумму	Размер фактического финансирования не ограничен и может безгранично увеличиваться по мере роста объема продаж (оказания услуг)
За пользование кредитом заемщик выплачивает банку проценты банку	За пользование факторингом производится выплата дисконта

Факторинг бывает более выгоден экономически всем сторонам сделки, чем кредит. Для бюджетной организации факторинг является своего рода гарантией своевременной оплаты обязательств, а для банка или небанковской кредитно-финансовой организации – сделкой, обеспечивающей получение комиссионного вознаграждения, состоящего из платы за обслуживание, рассчитываемой как процент от суммы счета-фактуры, и платы за предоставленный кредит, которая обычно выше на 2-3 пункта ставки краткосрочного кредита.

В Письме Министерства финансов Республики Беларусь от 03.02.2014 № 15-1-1/86 «Об отражении в бухгалтерском учете хозяйственных операций, связанных с финансированием под уступку денежного требования (факторинга)» поясняются вопросы отражения в бухгалтерском учете хозяйственных операций, связанных с финансированием под уступку денежного требования (факторинга), организациями (за исключением банков, небанковских кредитно-финансовых организаций, бюджетных организаций). Поэтому в настоящее время остро стоит вопрос об утверждении в законодательстве порядка отражения факторинговых операций в учете бюджетных организаций.

С целью совершенствования бухгалтерского учета в учреждениях образования операции, связанные с уведомлением должника о переходе прав кредитора к фактору, целесообразно отражать следующим образом:

– по дебету счета 111 «Текущий счет по внебюджетным средствам» и кредиту счетов 154 «Расчеты с покупателями и заказчиками», 155 «Расчеты с заказчиками по авансам» или 178 «Расчеты с прочими дебиторами и

кредиторами» (далее – счета 154,155,178) – на сумму поступивших от фактора денежных средств, равную сумму денежных обязательств должника с дисконтом;

– по дебету счета 410 «Прибыли и убытки» и кредиту счетов 154 «Расчеты с покупателями и заказчиками», 155 «Расчеты с заказчиками по авансам» или 178 «Расчеты с прочими дебиторами и кредиторами» – на сумму дисконта [3].

При этом к счетам 154, 155, 178 необходимо открыть следующие субсчета: 154/1 «Расчеты с покупателями и заказчиками», 155/2 «Расчеты с заказчиками по авансам» или 178/1 «Расчеты с прочими дебиторами и кредиторами», 154/2, 155/2, 178/2 «Расчеты по факторингу».

Порядок отражения в учете операций по факторингу представлен в таблице 2.

Таблица 2 – Отражение в учете операций по факторингу

Содержание хозяйственных операций	Дебет	Кредит
Отражена выручка от реализации продукции (доход)	154 (155;178)	410
Списана себестоимость реализованной продукции	280	410
Отражена переоценка дебиторской задолженности покупателя	154 (155;178)	411
Отражен дисконт	410	154 (155;178)
Поступили денежные средства от фактора (банка)	111	154 (155;178)
Восстановлена задолженность покупателя (дебитора) и задолженность перед банком (фактором)	154/1 (155/1;178/1)	154/2 (155/2;178/2)
Погашена задолженность перед фактором (банком)	154 (155;178)	111
Отражена переоценка кредиторской задолженности перед банком (фактором)	411	154 (155;178)

Правильное отражение в бухгалтерском учете расчетных и факторинговых операций повышает качество учетной информации, усиливает контроль за порядком расчетов, снижает риск образования дебиторской задолженности.

Таким образом, предложения по использованию факторинга при проведении расчетов в учреждениях образования и отражению этих операций в учете будут способствовать уменьшению дебиторской задолженности, усилению контроля за сроками ее погашения и повышению достоверности и качества учетной информации.

Использованные источники:

1. Анализ хозяйственной деятельности предприятия: учебное пособие / Л. Л. Ермолович, О. В. Головач, Л. Г. Сивчик, И.В. Щитникова / под общ. ред. Л. Л. Ермолович. – Минск: Современная школа, 2009. – 645 с.

2. Канапацкая М.А. Факторинг как один из видов финансовых услуг [Электронный ресурс] // Журнал главный бухгалтер.–2012.– №45. –URL:

https://www.gb.by/izdaniya/glavnyi-bukhgalter/faktoring-kak-odin-iz-vidov-finansovykh (дата обращения: 25.11.2020).
3. Газдюк Н. Ю. Практические аспекты использования факторинга для субъектов хозяйствования // Я – юрисконсульт организаций. 2016. №5. С. 10.

УДК:330

Фролова Ю.А.
студент магистратуры
направление подготовки «управление персоналом»
Южно-Уральский государственный университет
Россия, Челябинск

ВАЖНОСТЬ ФОРМИРОВАНИЯ ЛОЯЛЬНОСТИ ПЕРСОНАЛА В ИНДУСТРИИ КРАСОТЫ

Аннотация: данной статье рассмотрена важность формирования лояльности персонала в индустрии красоты. Описаны последствия для организации из-за нелояльных сотрудников, а также уровни лояльности персонала. Приведены примеры мероприятий по повышению лояльности персонала в индустрии красоты.

Ключевые слова: проектирование ценностей, корпоративна культура, квалификация персонала, имидж компании, лояльность.

Frolova U.A.
master candidate
direction of preparation «personnel Management»
South Ural state University
Russia, Chelyabinsk

THE IMPORTANCE OF BUILDING STAFF LOYALTY IN THE BEAUTY INDUSTRY

Annotation: In this article we considered the importance of the personnel loyalty formation in the beauty industry. Also we descride the consequences for the organization, which is caused the disloyal employees, and the levels of staff loyalty. Examples of measures to increase staff loyalty in the beauty industry are given.

Key words: value design, corporate culture, personnel qualifications, company image, loyalty.

Индустрия красоты с каждым годом набирает все большие обороты. Конкуренция в этой сфере растет с каждым годом. Мастеров в Beauty-сфере достаточно много, но большая их часть самостоятельно обучаются дома или в нелицензированных школах. От этого происходит дефицит высококвалифицированных кадров. Также многие специалисты перешли на работу дома со своей клиентской базой. Салонам красоты трудно в короткие сроки искать высококвалифицированных сотрудников, но еще сложнее удержать сотрудников в своей организации. К тому же у мастеров в сфере

красоты достаточно часто происходит профессиональное выгорание. Современным компаниям в индустрии красоты необходимо формировать лояльность персонала. Работодателю необходимо вовлечь сотрудника в трудовой процесс

Что же такое лояльность персона? Лояльность персонала к организации - это приверженность делу организации, которая появляется благодаря эффективной подготовке сотрудников, идентификации личных интересов с успехом организации и, наконец, человеческая связь между сотрудниками и их руководством. [1]

Лояльность персонала в салонах красоты формируется на нескольких уровнях, во первых, атрибутика салона. В основном в каждой компании по оказанию Beauty услуг имеется фирменный стиль, то есть фирменная форма, принадлежности с изображением логотипа компании, визитки и тд. Это формирует у сотрудника причастность к компании на внешнем уровне.

Во-вторых, регламентированные нормы и правила. Поведение установленное в компании создает психологический климат в коллективе, от чего зависит благоприятный фон работы для сотрудников и соотвественно приветливое и позитивное отношение к клиенту.

В-третьих, принципы р аботы компании. То, какие ценности проектирует компании и отражается на работе сотрудников. Ценности компании становятся и ценностями работника.

В-четвертых, квалификация персонала. Качество выполнимой работы в сфере Beauty индустрии складывает имидж компании, формирует клиентскую базу и дает перспективы развития на рынке. При правильном подборе персонала исходя из определенных требований занимаемой должности сотрудник воспроизводит ожидаемое и требованное поведение.

Важность формирования лояльности персонал заключается в том, что нелояльный сотрудник ставит свои интересы выше, чем интересы компании. Для салонов красоты это грозит потерей клиентов, а следовательно и прибыли.

В сфере красоты удержать сотрудника только зарплатой достаточно трудно, так как сам рынок переполнен спросом. В такие моменты подключается программа лояльности персонала, которая снижает риски увольнения персонала из-за внутренних факторов. Зачастую в данной сфере наблюдаются увольнения сотрудников и переманивание клиентов компании в собственный бизнес. Для снижения такого риска необходимо закладывать и проектировать ценности предприятия, вести доверительные отношения среди руководителей и среднего звена, привить чувство гордости за компанию, а также за работу в этой компании.

Высокая лояльность персонала обуславливает низкий уровень прокрастинации, что влияет как на качество работы, так и на уровень общения с клиентом. В сфере Beauty -индустрии во многом играет роль сервиса. Приверженный сотрудник адекватно ведет себя с клиентом, зная,

что это может повлиять на имидж компании и на ее развитие. При высокой лояльности к компании сотрудник не вступает в конфликт с клиентом, вежливо обращается и делает клиента постоянным.

Лояльность персонала в Beauty индустрии напрямую формирует клиентскую базу и имидж организации. Приверженность к организации формируется через удовлетворение различных потребностей сотрудника.

Нелояльный сотрудники при ведении диалога с клиентом всегда будет негативно высказываться об организации, четко указывая на ее минусы. На этом фоне в современных салонах красоты мастера переманивают клиентов салона, уводя их на другое место работы. Как итог клиент потерян, он поделился минусами салона с другими – это создало салону негативный имидж.

Нелояльные сотрудники вносят хаос в повседневную встроенную годами структуру работы. Такие сотрудники «заражают» лояльный персонал, тем самым создавая неуправляемый коллектив.

Нелояльный сотрудник априори настроен на негатив. Со временем негатив накапливается, и сотрудник принимает решение уйти из организации. В этом случае организация несет разноплановые потери, материальные и нематериальные такие как:

- Формирование отрицательного имиджа компании как HR бренда
- Негативное влияние на имидж организации
- Нарушение благоприятного психологического климата в коллективе
- Рост затрат на найм и адаптацию персонала
- Возрастание затрат на высвобождение персонала
- Снижение авторитета руководителя

Если нелояльных сотрудников несколько, и они объединяются, то сразу становится значительно заметным ухудшение качества предоставляемых услуг, увеличится уровень абсентеизма, проявляются конфликты с клиентами. Ведь лояльность сотрудников непосредственно влияет на лояльность клиентов.

Для повышения лояльности нет определённой и готовой формулы. В сфере красоты каждая компании имеет свою организационную культуру и стратегическое управление корпоративной культурой. Повышение лояльности в каждой компании складывается исходя из стратегических целей компании. Однако прослеживает закономерность в повышении приверженности к организации в данной сфере, благодаря нескольким приемам:

- Гордость за компанию. В такой сфере роль для персонала играет не только количество клиентов, но и используемый материал. Для мастеров важно осознавать, что компания предоставляет не только весь необходимый материал, но и использует последние технологии в Beauty индустрии.

Работая с самыми новыми приборами для оказания Beauty услуг, сотрудник ощущает чувство гордости, что именно в их салоне могут предоставить такое качество услуги. Благодаря ощущению чувства гордости растет и приверженность к организации.

- Конкурсы. Среди мастеров не редко проводятся конкурсы на лучшие работы или технически сложно выполнимые работы. Проведение конкурсов помогает самовыразиться сотруднику и показать свой потенциал в полной мере.
- Тимбилдинг. Командная работа в данной сфере является неотъемлемым критерием влияющий на рост и развитие компании. Проведение мероприятий, корпоративов или выездов сплочает коллектив, прививает и проектирует ценности компании.

Таким образом, для того, чтобы организация занимала лидирующие позиции на рынке, руководителям салонов красоты необходимо постоянно проверять уровень лояльности персонала. Если в коллективе выявляется нелояльный сотрудник, необходимо с ним провести работу по приобщению к организации незамедлительно, чтобы избежать негативных последствий для организации.

Использованные источники:

1. Торгунская, Н. Л. Лояльность персонала как основной показатель стабильности вуза / Н. Л. Торгунская, П. С. Торгунский. — Текст : непосредственный // Актуальные вопросы экономики и управления : материалы VI Междунар. науч. конф. (г. Москва, июнь 2018 г.). — Москва : Буки-Веди, 2018. — С. 37-40. — URL: https://moluch.ru/conf/econ/archive/266/14259/ (дата обращения: 30.12.2020).

УДК 343.533.6

Александров А.В.
студент
Российский государственный университет правосудия
Санкт-Петербург

НМПТ КАК СРЕДСТВО ЗЛОУПОТРЕБЛЕНИЕМ ПРАВОМ И ИНСТРУМЕНТ НЕДОБРОСОВЕСТНОЙ КОНКУРЕНЦИИ

Аннотация: В данной работе исследуется практика регистрации и использования наименований места происхождения товара с недобросовестной целью. Разбираются факторы, допускающие возможность такого использования.

Ключевые слова: НМПТ, недобросовестность, интеллектуальная собственность, ограничение конкуренции.

Alexandrov A.V.
student
Russian state University of justice of Saint-Petersburg

DESIGNATION OF THE GOODS ORIGIN AS A TOOL OF RIGHTS ABUSE AND AN INSTRUMENT OF UNFAIR COMPETITION

Abstract: designation of the goods origin as a tool of rights abuse and an instrument of unfair competition abstract: this paper examines the practice of registration and use of appellations of origin for unfair purposes. The factors that allow such use are analyzed.

Keywords: designation of the goods origin, bad faith, intellectual property, restriction of competition.

Наименованием места происхождения товара (далее по тексту – НМПТ) является одним из средств индивидуализации, которому предоставляется правовая охрана, понятие закреплено Абз.2 п.1 ст. 1516 ГК РФ - это обозначение, представляющее собой современное или историческое, официальное или неофициальное, полное или сокращенное наименование страны, городского или сельского поселения, местности или другого географического объекта, включающее такое наименование или производное от такого наименования и ставшее известным в результате его использования в отношении товара, особые свойства которого исключительно определяются характерными для данного географического

объекта природными условиями и (или) людскими факторами. На территории данного географического объекта должны осуществляться все стадии производства товара, оказывающие существенное влияние на формирование особых свойств товара.[208]

В правоприменительной практике с НМПТ связано немалое количество споров, которые рождаются в связи с размытостью формулировок, вольным толкованием и просто злоупотреблением правами.

По мнению автора статьи, недостатком НМПТ является недостаточно конкретное определение, так, понятие особые свойств товара зачастую истолковывается шире, чем следует, из-за этого появляются проблемы.

Показательным примером является НМПТ «Адыгейский сыр». Данный вид сыра в России получил настоящий успех в советское время - в 1970-х годах. А в 1980 году сыр получил зарегистрированный бренд, красочную упаковку и возможность быть представленным гостям Московской олимпиады.[209]

Впервые Адыгейский сыр введен в производство в 1968 году на Шовгеновском молочном заводе, расположенном в Республике Адыгея. Этот вид сыра постоянно пользуется широким спросом покупателей. Он вырабатывался во многих областях РСФСР и в других республиках СССР.

Достоинства сыра — высокая питательная ценность за счет использования всех белков молока», — говорится в архивном документе.[210]

Как видно, свое название сыр получил по месту изобретения, однако география производства данного молочного продукта практически сразу стала широко распространена по всему СССР, что в своё время не мешало продукту оставаться идентичным и соответствовать определенному стандарту. В виду естественного желания всех производителей в продвижении данного вида сыра, ими производились затраты на создание его известности и положительной репутации. Можно говорить, что сыр стал популярным благодаря совокупным стараниям всех производителей.

Но с 19.08.2004 весь сыр, произведенный за пределами границ Республики Адыгея стал считаться контрафактным в связи с тем, что федеральной службой по интеллектуальной собственности под номером 74 зарегистрировано соответствующее НМПТ. Благодаря такой регистрации право производить указанный сыр получили лишь 5 заводов, расположенных в пределах Республики.

---

[208] Гражданский кодекс Российской Федерации (часть четвертая) от 18.12.2006 г. № 230-ФЗ (ред. от 23.05.2020 г.) // Собрание законодательства РФ. 2006. № 52 (1 ч.). Ст. 5496.

[209] Марьина Т.А. Как сыр в рассоле катался // Газета «Санкт-Петербургские ведомости». 2019. № 068 (6421)

[210] Мельникова Ю. Сыр с историей. Рассказываем, как адыгейский сыр получил статус изобретения, а сыроделы Адыгеи помогли накормить гостей Олимпиады-80 [Электронный ресурс] // Официальный сайт республиканской газеты "Советская Адыгея". URL: https://www.sovetskaya-adygeya.ru/index.php/stati/14919-syr-s-istoriej-sa-uznala-o-zhizni-cheloveka-zapustivshego-masshtabnoe-proizvodstvo-sovremennogo-brenda-adygei (дата обращения: 07.11.2020)

Заинтересованными лицами не раз были предприняты попытки в судебном порядке доказать, неправомерность регистрации НМПТ «Адыгейский сыр». Приводились доводы о том, что это всегда был всего лишь вид сыра, другими словами, любой производитель мог выпускать сыр по такой рецептуре и продавать его по ГОСТу «сыра адыгейского». Именно таким сыр адыгейский закрепился в сознании людей и его свойства никак не связаны с местом производства.

Логика заявителей основывалась на том, что особые свойства товара - "сыра адыгейского", указанные в Государственном реестре, не связаны с конкретным географическим объектом - Республикой Адыгеей. Обозначенные особенности, такие как «многовековые традиции» являются абстрактными и не влияют на производственный процесс. [211] Другие доводы основывались на том, что обозначение "сыр Адыгейский" представляет собой обозначение, вошедшее в Российской Федерации во всеобщее употребление как обозначение товара определенного вида, не связанное с местом его изготовления, а также вошедшее в многочисленные национальные стандарты, регламентирующие требования к молоку для изготовления сыра и закрепляющие требования к самому сыру[212]. Но все эти попытки не увенчались успехом.

Примечательно, что, говоря об исключительности продукта и его особых свойствах, сами правообладатели позволяют себе не соблюдать требования установленные для данного НМПТ, так, в решении суда Брянской области указано, что при производстве НМПТ «Адыгейский сыр» продукция формируется в плетеных корзиночках, а ее свойства обусловлены климатом и ручным трудом. Суд посчитал, что эти условия не выполняются ни одним из производителей, в том числе региональными компаниями.[213]

Получается, что, ограничив конкуренцию и получив монопольное право на производство, правообладатели выпускают продукцию, не соответствующую, зарегистрированному НМПТ, а значит их целью было просто ограничение конкуренции. Это не единичная проблема.

Другое пример – НМПТ «Абрау-Дюрсо». Особые качества сырья – винограда обуславливаются тем, что виноград растёт на определенной местности, которая отличается от других количеством солнечных дней, определенной кислотностью почвы и другими факторами, обусловленными

---

[211] Заключение Палаты по патентным спорам от 16.09.2016 (Приложение к решению Роспатента от 25.10.2016 по заявке N 2001724629). Опубликовано не было [Электронный ресурс] // СПС «Консультант Плюс» URL: https://www.consultant.ru/cons/cgi/online.cgi?req=doc&base=RGSS&n=53302&dst=100001#01903949808313039 (дата обращения: 07.11.2020)

[212] Определение ВС РФ от 12 января 2018 г. по делу № СИП-48/2017 URL: https://kad.arbitr.ru/Document/Pdf/a1d6e6ec-ae9e-477e-aac9-c4eb29b82c2a/93c77433-2095-43ba-8468-ace62748eb74/SIP-48-2017_20180112_Opredelenie.pdf?isAddStamp=True (дата обращения: 07.11.2020)

[213] Полухин А. Мерцалова А. Щуренков Н. Адыгейский сыр расширил территорию // Газета "Коммерсантъ". 2019. №41. С. 6

географическим положением, которые напрямую влияют на качество сырья и, соответственно, на вкус готового продукта. В таком случае производство действительно не может быть воспроизведено в другом месте.

Но, вернемся к проблеме недобросовестности правообладателей: объемы винограда, способные вырасти на небольшой территории, формирующие объем готового продукта, а следовательно предложения, не позволяют удовлетворить превосходящий его спрос. Производители в погоне за прибылью идут на сознательное нарушение процесса производства, о чем сами без стыда заявляют.

В рамках рассмотрения экспертной комиссией Федеральной службы по интеллектуальной собственности возражения, поданного Закрытым акционерным обществом «Абрау-Дюрсо», г. Новороссийск, против предоставления правовой охраны наименованию места происхождения товара (далее – НМПТ) «АБРАУ-ДЮРСО» № 17 по заявке № 95702999, комиссия изучив представленные заявителем доводы, отмечает следующее: «*Указание в возражении доводов о том, что производство игристого вина «АБРАУ-ДЮРСО» на заводе лица, подавшего возражение, осуществляется из винограда, не произрастающего в пределах соответствующей местности, а из привозимых виноматериалов других регионов, не относится к существу вопроса охраноспособности оспариваемого НМПТ по пункту 1 статьи 30 Закона. Экспертная комиссия отмечает, что данное обстоятельство может явиться основанием для прекращения действия свидетельства № 17/2, владельцем которого является лицо, подавшее возражение, в соответствии с подпунктом 1 пункта 2 статьи 1536 Кодекса».*[214]

Изложенное свидетельствует о том, что заявитель некоторое время производил продукцию, из привозного сырья, а значит нарушал критерии, установленные для использования НМПТ, следовательно, не имел права использовать обозначение «Абрау Дюрсо» в названии своей продукции. Таким образом, если бы не действия самого заявителя, то нарушение и не вскрылось бы. Производители уверены в своей безнаказанности, т.к. отсутствует механизм должного контроля за соблюдением условий производства.

Недостаток контроля виден как в использовании уже зарегистрированного НМПТ, так и при проверке условий при выдаче свидетельства, которое подтверждает исключительность продукта.

Иногда регистрация НМПТ инициируется с целью недобросовестностного ограничения конкуренции. Подобная ситуация произошла с НМПТ «Раифский источник», которое было зарегистрировано позднее, чем одноименный товарный знак.

[214] Зотова В.С. Связь особых свойств товара с местом его географического происхождения // Биржа интеллектуальной собственности. 2015. №5.

По сведениям Реестра НМПТ РФ, НМПТ «РАИФСКИЙ ИСТОЧНИК» (рег. № 107) было зарегистрировано после даты регистрации одноименного товарного знака. К моменту регистрации указанных НМПТ товарный знак приобрел репутацию и известность в результате интенсивного использования в отношении однородного товара, что подтверждалось объемами производства и реализации продукции, географией поставок, затратами на рекламу. Соответственно, природа возникновения таких НМПТ иная, и можно утверждать об их несоответствии требованиям ст. 1516 ГК РФ. [215]

Представляется, что для минеральной воды объективно влияющими на свойства этой воды являются природные факторы. Состоявшаяся регистрация НМПТ свидетельствует о том, что в заключении уполномоченного органа подтверждалось и наличие Раифского месторождения минеральных вод, находящегося на территории Республики Татарстан, и наличие особых свойств у этой воды, обусловленных характерными для этого региона природными факторами. Однако впоследствии Управлением по недропользованию по Республике Татарстан было установлено отсутствие месторождения пресных подземных вод с выходом на поверхность на указанной территории.[216]

Таким образом заявителю удалось зарегистрировать НМПТ для продукта, который физически не существует и не может быть изготовлен, чем создал препятствие для конкурентов в использовании ими ранее зарегистрированного товарного знака.

Как отмечалось в пояснительной записке к проекту Федерального закона «О внесении изменений в части первую, вторую, третью и четвертую Гражданского кодекса Российской Федерации, а также в отдельные законодательные акты Российской Федерации»: «Для отечественной правоприменительной практики характерно обилие споров, разрешение которых связано с вопросом о недобросовестности участников оборота».[217]

С этим сложно не согласиться, хочется отметить, что в практике регистрации и использования НМПТ недобросовестность прослеживается особенно часто.

Гаврилов Э.П. полагает, что "Система правовой охраны наименований мест происхождения товаров в нашей стране потерпела крах". Автор предлагает отказаться от гражданско-правовой охраны

---

[215] Зотова В.С. Дискуссионные вопросы правовой охраны наименований мест происхождения товаров // Политика, государство и право. 2016. № 3.

[216] Знаменская В.С. Правовая охрана наименований мест происхождения товаров в России и за рубежом: дис. … кандидата юридических наук: 12.00.03. – Российская государственная академия интеллектуальной собственности, Москва, 2016 – 259 с.

[217] Пояснительная записка к проекту Федерального закона «О внесении изменений в части первую, вторую, третью и четвертую Гражданского кодекса Российской Федерации, а также в отдельные законодательные акты Российской Федерации» [Электронный ресурс] URL: https://www.consultant.ru/cons/cgi/online.cgi?req=doc&base=PRJ&n=93951#09770306578921111 [дата обращения: 07.11.2020]

наименования места происхождения товара и перейти к защите этого средства индивидуализации по правилам борьбы с недобросовестной конкуренцией[218]

Необходимость уделять внимание вопросам добросовестности и злоупотребления исключительным правом при разрешении споров, связанных с интеллектуальной собственностью, отмечается в постановлении КС РФ от 13.02.2018 №8-П.[219]

Использованные источники:

1. Гражданский кодекс Российской Федерации (часть четвертая) от 18.12.2006 г. № 230-ФЗ (ред. от 23.05.2020 г.) // Собрание законодательства РФ. 2006. № 52 (1 ч.). Ст. 5496.
2. Пояснительная записка к проекту Федерального закона «О внесении изменений в части первую, вторую, третью и четвертую Гражданского кодекса Российской Федерации, а также в отдельные законодательные акты Российской Федерации» [Электронный ресурс] URL: https://www.consultant.ru/cons/cgi/online.cgi?req=doc&base=PRJ&n=93951#09770306578921111 [дата обращения: 07.11.2020]
3. Определение ВС РФ от 12 января 2018 г. по делу № СИП-48/2017 URL: https://kad.arbitr.ru/Document/Pdf/a1d6e6ec-ae9e-477e-aac9-c4eb29b82c2a/93c77433-2095-43ba-8468-ace62748eb74/SIP-48-2017_20180112_Opredelenie.pdf?isAddStamp=True (дата обращения: 07.11.2020)
4. Заключение Палаты по патентным спорам от 16.09.2016 (Приложение к решению Роспатента от 25.10.2016 по заявке N 2001724629). Опубликовано не было [Электронный ресурс] // СПС «Консультант Плюс» URL: https://www.consultant.ru/cons/cgi/online.cgi?req=doc&base=RGSS&n=53302&dst=100001#01903949808313039 (дата обращения: 07.11.2020)
5. Знаменская В.С. Правовая охрана наименований мест происхождения товаров в России и за рубежом: дис. … кандидата юридических наук: 12.00.03. – Российская государственная академия интеллектуальной собственности, Москва, 2016 – 259 с.
6. Зотова В.С. Дискуссионные вопросы правовой охраны наименований мест происхождения товаров // Политика, государство и право. 2016. № 3.
7. Зотова В.С. Связь особых свойств товара с местом его географического происхождения // Биржа интеллектуальной собственности. 2015. №5.
8. Марьина Т.А. Как сыр в рассоле катался // Газета «Санкт-Петербургские ведомости». 2019. № 068 (6421)

[218] Гаврилов Э.П. Как надо защищать наименования мест происхождения товаров и географические указания // Патенты и лицензии. 2017. N 5. С. 9-14.

[219] Постановление Конституционного Суда РФ от 13.02.2018 N 8-П По делу о проверке конституционности положений пункта 4 статьи 1252, статьи 1487 и пунктов 1, 2 и 4 статьи 1515 Гражданского кодекса Российской Федерации в связи с жалобой общества с ограниченной ответственностью "ПАГ" // Собрание законодательства РФ. 2018. N 9. ст. 1435.

9. Мельникова Ю. Сыр с историей. Рассказываем, как адыгейский сыр получил статус изобретения, а сыроделы Адыгеи помогли накормить гостей Олимпиады-80 [Электронный ресурс] // Официальный сайт республиканской газеты "Советская Адыгея". URL: https://www.sovetskaya-adygeya.ru/index.php/stati/14919-syr-s-istoriej-sa-uznala-o-zhizni-cheloveka-zapustivshego-masshtabnoe-proizvodstvo-sovremennogo-brenda-adygei (дата обращения: 07.11.2020)
10. Полухин А. Мерцалова А. Щуренков Н. Адыгейский сыр расширил территорию // Газета "Коммерсантъ". 2019. №41. С. 6.

УДК 347

Афанасьев Н.А.
студент магистратуры
юридический институт
Рязанский государственный университет имени С.А. Есенина

ОСОБЕННОСТИ ГРАЖДАНСКО-ПРАВОВОГО РЕГУЛИРОВАНИЯ ГОСУДАРСТВЕННОЙ СОБСТВЕННОСТИ

Аннотация. В статье рассматриваются особенности регулирования права государственной собственности гражданским правом Российской Федерации..

Ключевые слова: право собственности, государственные корпорации, некоммерческие организации, правоспособность государственной корпорации.

Afanasyev N.A.
master
of Law Institute
Ryazan State University named after S.A. Yesenin

FEATURES OF CIVIL LEGAL REGULATION OF STATE PROPERTY

Annotation. The article examines the features of regulation of state property rights by the civil law of the Russian Federation.

Key words: property rights, state corporations, non-profit organizations, legal capacity of a state corporation.

Гражданско-правовое регулирование собственности, в том числе собственности государственной, осуществляется нормами Гражданского кодекса РФ. Согласно п. 1 ст. 2 ГК РФ гражданское законодательство определяет правовое положение участников гражданского оборота, основания возникновения и порядок осуществления права собственности и других вещных прав, прав на результаты интеллектуальной деятельности и приравненные к ним средства индивидуализации (интеллектуальных прав), регулирует отношения, связанные с участием в корпоративных организациях или с управлением ими (корпоративные отношения), договорные и иные обязательства, а также другие имущественные и личные неимущественные отношения, основанные на равенстве, автономии воли и имущественной самостоятельности участников. Участниками регулируемых гражданским законодательством отношений являются граждане и юридические лица. В данных отношениях также могут участвовать Российская Федерация, субъекты Российской Федерации и

муниципальные образования.

В соответствии с п. 2 ст. 212 ГК РФ имущество может находиться в собственности граждан и юридических лиц, а также Российской Федерации, субъектов Российской Федерации, муниципальных образований. Таким образом, обладателями права собственности в соответствии с ГК являются все субъекты гражданских правоотношений. Российская Федерация и её субъекты являются участниками гражданских правоотношений и выступают субъектами права государственной собственности. Однако по сравнению с другими участниками гражданских правоотношений – физических и юридических лиц – им присуща важная черта: они являются носителями государственной власти. Участие Российской Федерации и субъектов Российской Федерации в имущественном обороте, регулируемом нормами гражданского права, является необходимым элементом механизма государственного управления; с помощью такого участия публично-правовые образования выполняют возложенные на них государственные функции. Как указывает Ю.А. Тихомиров, «государство – сложная социальная система: население, институты и законы – вот ее элементы. Функции государства, преувеличенные в прошлые годы и уменьшенные в настоящее время, нужны и обществу, и гражданину. Это – правовое и, прежде всего, законодательное регулирование, это – введение экономических правил и поддержка предпринимательства, это – гарантированное развитие образования, науки и культуры, это – обеспечение экономической безопасности, это - охрана национально-государственных интересов и обороноспособности» .

Субъекты права государственной собственности – сложносистемные образования, которые существуют и действуют через разветвленную сеть своих органов .

Государственные органы – субъекты, действующие, по сути, в режиме представительства, только весьма специфичного: они приобретают права и несут обязанности не от своего имени, а от имени субъекта права государственной собственности и для него. Они осуществляют свою деятельность в рамках полномочий, определенных Конституцией РФ, федеральными законами, постановлениями Правительства и иными правовыми актами, конституциями или уставами субъектов Российской Федерации, законами и правовыми актами субъектов Российской Федерации. Так, согласно абз. «г» ст. 114 Конституции РФ Правительство РФ осуществляет управление федеральной собственностью. Кроме того, Постановлениями Правительства РФ от 01.06.2009 № 457 и от 05.06.2008 № 432 определены полномочия Федерального агентства кадастра объектов недвижимости и Федерального агентства по управлению федеральным имуществом.

Отношения Российской Федерации и субъектов Российской Федерации, являющихся государственно-правовыми образованиями, с

другими субъектами права определяются их юридическим статусом и носят публичный характер, это отношения власти и подчинения. Субординационный характер отношений с участием этих субъектов не согласуется с основными принципами, на которых строятся гражданско-правовые отношения, с дозволительным методом правового регулирования этих отношений. Именно дозволительность как сущностная характеристика метода правового регулирования отношений, являющихся предметом гражданского права, определяет три его основные черты: равенство участников, имущественная самостоятельность и автономия воли. По мнению М.И. Брагинского, роль классификацирующего признака способна сыграть только одна из них – равенство сторон. Доводы его позиции сводятся к следующему: «Любое отношение способно существовать только при условии самостоятельности его сторон, а имущественное – самостоятельности именно имущественной. В этой связи имущественная самостоятельность является непременной и для имущественного отношения, построенного на власти и подчинении, например, налогового, ничуть не меньше, чем для имущественного гражданского правоотношения. Что же касается второй черты – автономии воли, то соответствующий признак вообще является вторичным, производным от равенства сторон» .

Основа метода правового регулирования отношений, регламентируемых гражданским законодательством, – равенство их участников, – предопределяет специфику нормативного регулирования всех гражданских правоотношений, в которых участвуют Российская Федерация и субъекты Российской Федерации как субъектов этих отношений, в том числе и как субъектов права государственной собственности. Для участия в гражданском обороте, в целях реализации возложенных на них государственных функций Российская Федерация и ее субъекты заведомо отказываются от своих властных полномочий и выступают на равных началах с другими субъектами гражданских правоотношений. Это положение прямо закреплено в п. 1 ст. 124 ГК РФ.

Интересно отметить, что особенность участия государства в отношениях, регулируемых гражданским правом, была замечена еще Е.В. Васьковским. Определяя особенность участия государства в отношениях, регулируемых частным правом, он указывал, что в области публичного права государство действует как носитель верховной принудительной власти, а в области частного права - как обыкновенное частное лицо, хотя, конечно, принадлежащее к числу юридических лиц. А потому в определении гражданского права под «частным лицом» следует понимать и государство в тех случаях, когда оно не пользуется своей принудительной властью .

Таким образом, гражданско-правовые отношения, в которых участвуют субъекты государственной собственности – Российская Федерация и субъекты Российской Федерации – регулируются гражданским

правом, следовательно, правовое регулирование отношений государственной собственности, в которых участвуют публично-правовые субъекты, осуществляется частноправовыми методами. В отношениях, регулируемых частным правом, участвующие в них субъекты права государственной собственности не исполняют властные полномочия, подчиняясь общим принципам гражданского права.

Использованные источники:

1. Гражданский кодекс Российской Федерации (часть первая) от 30.11.1994 N 51-ФЗ (ред. от 31.07.2020) // СПС КонсультантПлюс

УДК 347

Афанасьев Н.А.
студент магистратуры
юридический институт
Рязанский государственный университет имени С.А. Есенина

ПОНЯТИЕ И СУЩНОСТЬ ПРАВА СОБСТВЕННОСТИ ГОСУДАРСТВЕННЫХ КОРПОРАЦИЙ

Аннотация. В статье рассматриваются научные подходы к понятию права собственности государственных корпораций, делается вывод об отсутствии унифицированного подхода к пониманию сущности данной категории.

Ключевые слова: право собственности, государственные корпорации, некоммерческие организации, правоспособность государственной корпорации.

Afanasyev N.A.
master
of Law Institute
Ryazan State University named after S.A. Yesenin

DEFINITION AND ESSENCE OF OWNERSHIP RIGHTS OF STATE CORPORATIONS

Annotation. The article examines scientific approaches to the concept of property rights of state corporations, concludes that there is no unified approach to understanding the essence of this category.

Key words: property rights, state corporations, non-profit organizations, legal capacity of a state corporation.

Государственная корпорация – федеральная некоммерческая организация, которая создается на основе имущественного взноса государства в ее уставный капитал, т.е. это публичный субъект гражданских правоотношений, приобретающий в соответствии с законом право собственности на закрепленное за ним имущество. Последнее положение закона воспринимается учеными неоднозначно, существует ряд полярных по своему содержанию позиций, суть которых будет изложена далее.

Право собственности на имущество государственной корпорации не имеет автономного характера. Оно является компонентом общей системы отношений собственности, функционирующих в современном российском обществе, и, соответственно, одним из элементов правового механизма, регулирующего данные отношения. В условиях рыночной экономики

товарно-денежные отношения, связывающие сферу производства товаров с производственным и личным потреблением, не могут основываться исключительно на одной форме собственности.

В ст. 209 Гражданского кодекса Российской Федерации содержание права собственности раскрывается с помощью традиционной для русского гражданского права «триады» правомочий: владения, пользования и распоряжения. Собственник вправе по своему усмотрению совершать в отношении принадлежащего ему имущества любые действия, не противоречащие закону и иным правовым актам и не нарушающие права и охраняемые законом интересы других лиц, в том числе отчуждать свое имущество в собственность другим лицам; передавать им, оставаясь собственником, права владения, пользования и распоряжения имуществом; отдавать имущество в залог и обременять его другими способами; распоряжаться иным образом.

Однако ст. 7.1 Федерального закона «О некоммерческих организациях» определяет, что корпорация является субъектом со специальной целевой правоспособностью, т.е. она создается только для осуществления социальных, управленческих или иных общественно полезных функций, которые прямо прописаны в законе о ее создании. Именно данная правовая норма позволяет некоторым авторам утверждать, что государственная корпорация де-факто не является собственником имущества.

По мнению Д.Ю. Лялина, на вопрос о приобретении собственности на имущество, переданное государственным корпорациям, следует дать отрицательный ответ[220]. Во-первых, переход государственной собственности в частную возможен в форме приватизации, под которой согласно действовавшему тогда Федеральному закону от 21 декабря 2001 г. № 178-ФЗ «О приватизации государственного и муниципального имущества» понимается возмездное отчуждение имущества, находящегося в собственности Российской Федерации, субъектов Российской Федерации, муниципальных образований, в собственность физических и (или) юридических лиц.

Во-вторых, именование собственности юридических лиц часто не находит подтверждения в нормативных правовых актах. Некоторые авторы считают, что интересы граждан и юридических лиц призвана обслуживать только частная собственность, детализируя, что «имущество, принадлежащее на праве собственности любому юридическому лицу, за исключением унитарного предприятия, или государственного, или муниципального учреждения, является объектом частной

[220] Лялин Д.Ю. Право собственности государственных корпораций: Монография/ Под ред. Е.В. Блинковой. М.: Юрист, 2005.

собственности»[221]. К.И. Скловский также опровергает «настойчивые попытки развернуть на базе п. 1 ст. 212 ГК РФ едва ли не новые отрасли права, оперирующие, главным образом, с «коллективной формой собственности»[222]. Гражданский кодекс РФ, кроме краткого воспроизведения в п. 1 ст. 212, не содержит слов «частная собственность», употребляя слово «собственность» без прилагательных. В Конституции РФ объединения граждан упоминаются только в частной собственности на землю. Поэтому утверждение, что частная собственность делится на собственность граждан и юридических лиц, является их логическим выводом, не подтверждаемым пока законом. Юридические лица могут создаваться для удовлетворения частных и публичных интересов. Бесспорно, что государственные и муниципальные предприятия и учреждения создаются для удовлетворения нужд государства, государственных и муниципальных образований, поскольку хозяйствуют с имуществом, находящимся в публичной собственности. Но государственная корпорация как некоммерческая организация создается не для удовлетворения частных интересов. Законом предусмотрено, что государственная корпорация предоставляет различные блага не ее учредителю (как, например, дивиденды по акциям - акционерам), а третьим лицам, в силу закона признанным нуждающимися в этом.

В-третьих, государственные корпорации в соответствии с законами, которыми они были созданы, могут использовать свое имущество только для достижения целей, определенных законом. Различие «в целях, не противоречащих закону» или «для достижения целей, определенных законом» позволяет сделать вывод, что государственная корпорация фактически не является собственником имущества, а обладает правом оперативного управления.

Итак, имущество, находящееся в ведении государственной корпорации, за исключением имущества, принадлежащего другим субъектам права, принадлежит ей на праве государственной собственности. В соответствии со ст. 209 ГК РФ она вправе им владеть, пользоваться и распоряжаться с учетом его использования для достижения целей, ради которых она создана. Государственная корпорация несет самостоятельную имущественную ответственность по своим обязательствам перед третьими лицами. Российская Федерация не отвечает по обязательствам государственной корпорации.

С учетом сказанного право государственной корпорации на закрепленное за ней имущество следует относить к категории «права государственной собственности целевого использования».

---

[221] Комментарий к Гражданскому кодексу Российской Федерации, части первой (постатейный) / Г.Е. Авилов, В.В. Безбах, М.И. Брагинский и др.; под ред. О.Н. Садикова. 3-е изд., испр., перераб. и доп. М.: ИНФРА-М, 2005. С. 258.

[222] Скловский К.И. Собственность в гражданском праве. - 4-е изд., перераб. и доп. - М.: Статут, 2008. С. 160.

Таким образом, на основании изложенного можно сделать вывод о том, что государственная корпорация является субъектом права собственности, но данное право ограничено ее специальной правоспособностью. Данное ограничение не умаляет полноту правомочий собственника в силу единства права собственности, государственная корпорация свободно владеет, пользуется и распоряжается своим имуществом. Установленные границы так же, как и в отношении некоторых других некоммерческих организаций, например, фонда, некоммерческого партнерства, автономной некоммерческой организации, направлены лишь на гарантию использования имущества для осуществления социальных, управленческих или иных общественно полезных функций.

Право собственности государственной корпорации в субъективном смысле можно определить как меру возможного поведения корпорации по отношению к своему имуществу в форме непосредственного владения, пользования, управления и распоряжения данным имуществом в целях, определенных законом о создании государственной корпорации.

Использованные источники:

1. Комментарий к Гражданскому кодексу Российской Федерации, части первой (постатейный) / Г.Е. Авилов, В.В. Безбах, М.И. Брагинский и др.; под ред. О.Н. Садикова. 3-е изд., испр., перераб. и доп. М.: ИНФРА-М, 2005. С. 258.
2. Лялин Д.Ю. Право собственности государственных корпораций: Монография/ Под ред. Е.В. Блинковой. М.: Юрист, 2005.
3. Скловский К.И. Собственность в гражданском праве. - 4-е изд., перераб. и доп. - М.: Статут, 2008. С. 160.

УДК 340

Исмагилов А.З.
студент
Башкирский государственный университет
Стерлитамакский филиал

ПУТИ СОВЕРШЕСТВОВАНИЯ ПРАВОВОГО РЕГУЛИРОВАНИЯ НАЛОГОВОГО КОНТРОЛЯ

Аннотация: В статье на основании теоретических позиций ученых-правоведов, имеющихся в юридической литературе, норм законодательства о налогах и сборах и правовых позиций Конституционного суда Российской Федерации описываются пути совершенствования налогового контроля.

Ключевые слова: налоговые органы, налоговый контроль, законодательство о налогах и сборах, формы и методы налогового контроля.

Ismagilov A. Z.
student
Bashkir State University
Sterlitamak branch

WAYS TO IMPROVE THE LEGAL FRAMEWORK REGULATION OF TAX CONTROL

The article describes ways to improve tax control based on the theoretical positions of legal scholars available in the legal literature, the norms of legislation on taxes and fees and the legal positions of the Constitutional Court of the Russian Federation.

Keywords: tax authorities, tax control, legislation on taxes and fees, forms and methods of tax control.

В настоящее время в научной литературе выделяют следующие проблемы эффективного правового регулирования налогового контроля:

- низкий уровень налоговой культуры, например, А.Ю.Ильин указывает, что многочисленные аналитики отмечают низкий уровень налоговой культуры в России, причинами которого являются низкий уровень информированности населения, несправедливость налоговой системы, недоверие к государству и др[223].

[223] Ильин А.Ю. Налоговый контроль: тенденция эффективности и дальнейшего развития // Финансовое право. 2014. N 7. С. 24 - 28.

- противоречивый подход к вопросам налоговой нагрузки. С одной стороны, приоритеты налоговой политики, определенные Президентом России, заключаются в необходимости стимулирования позитивных структурных изменений в экономике, последовательного снижения совокупной налоговой нагрузки, а также качественного улучшения налогового администрирования. С другой - налоговая нагрузка на бизнес и население в России с 2011 года существенно возросла (увеличение страховых взносов, ставок акцизов, НДПИ), причем в условиях относительно низких темпов экономического роста[224].

- законодательство о налогах и сборах ориентировано преимущественно на удобство с точки зрения организации сбора налогов. Налоговый контроль во главу угла ставит борьбу с налоговыми правонарушениями и уклонением от уплаты налогов, а не соображения экономической целесообразности[225].

Кроме того, как указано в Основных направлениях бюджетной, налоговой и таможенно-тарифной политики на 2020 г. и на плановый период 2021 и 2022 годов, сегодня российский бизнес, следуя общемировым тенденциям, все более мигрирует в онлайн-среду, его модели хозяйствования заметно усложняются, развиваются неденежные методы расчетов, когда выгодоприобретатель не является владельцем основных средств, при этом жизненный цикл организаций и товаров сокращается, и в такой ситуации бизнес имеет свойство оперативно трансформировать свою кооперацию[226].

В таких условиях существующая система налогового администрирования с его набором форм и методов:

- не позволяет осуществлять эффективный контроль - камеральные и выездные налоговые проверки проводятся только по истечении налогового периода на основе уже сформированной налоговой декларации, периодичность и глубина таких проверок ограничена;

- несет дополнительную нагрузку на бизнес - при отсутствии автоматизации порождает обязанности у налогоплательщика, которые растянуты по времени (например, получение документов и разъяснений за предшествующие 3 года)[227].

Для решения обозначенных проблемных вопросов, а также для совершенствования налогового контроля в целом в Российской федерации принимаются следующие меры.

В целях повышения эффективности налоговых проверок, осуществляется переход от "тотального" налогового контроля, в первую очередь крупнейших налогоплательщиков, к концепции "управления

[224] Там же.
[225] Там же.
[226] Основные направления бюджетной, налоговой и таможенно-тарифной политики на 2020 год и на плановый период 2021 и 2022 годов (утв. Минфином России) // СПС "КонсультантПлюс".
[227] Там же.

рисками", т.е. выявления, как видов деятельности, так и налогоплательщиков, которые могут стать категориями повышенного риска совершения налоговых правонарушений[228].

Этому способствует разработанная ФНС России Концепция системы планирования выездных налоговых проверок, согласно которой обоснованный выбор объектов для проведения выездных налоговых проверок невозможен без всестороннего анализа всей информации, поступающей в налоговые органы из внутренних и внешних источников. Кроме того указанная концепция предусматривает проведение налогоплательщиком самостоятельной оценки рисков по результатам своей финансово-хозяйственной деятельности по приведенным в ней критериям[229].

Данное направление не только повышает качество работы налоговых органов, но и позволяет налогоплательщику самостоятельно оценить свою хозяйственную деятельность на предмет наличия налоговых рисков.

Также повышению эффективности налогового контроля, по мнению А.Ю. Ильина способствует повышение методологического, технического и информационного обеспечения деятельности налоговых органов, профессионализма их сотрудников.

В настоящее время налоговые органы в России обладают высокой технической оснащенностью, активно используют передовые технологии автоматизированного учета и обработки данных. Одной из задач, реализуемых налоговой службой в последние годы, стало создание мощного информационно-аналитического аппарата, способного обрабатывать различные виды информации с минимальным привлечением налогоплательщиков к проведению налоговых процедур.

Одной из перспективных задач ФНС России является совершенствование функций прогнозирования вероятностной налоговой базы определенных налогоплательщиков, в первую очередь крупнейших, и поступлений налогов и сборов на основе интегрированных информационных ресурсов комплексных налоговых сведений[230].

Также повышению эффективности налогового контроля способствует взаимодействия налоговых органов с другими контролирующими и правоохранительными органами, при этом наибольший эффект достигается в случае правильной правовой регламентации указанного взаимодействия.

Например, для достижения указанных целей, ФНС и МВД России заключили "Соглашение о взаимодействии между Министерством внутренних дел Российской Федерации и Федеральной налоговой службой"

---

[228] Ильин А.Ю. Налоговый контроль: тенденция эффективности и дальнейшего развития // Финансовое право. 2014. N 7. С. 24 - 28.

[229] Приказ ФНС России от 30.05.2007 N ММ-3-06/333@ (ред. от 10.05.2012) "Об утверждении Концепции системы планирования выездных налоговых проверок" // "Документы и комментарии", N 12, 13.06.2007.

[230] Ильин А.Ю. Налоговый контроль: тенденция эффективности и дальнейшего развития // Финансовое право. 2014. N 7. С. 24 - 28.

предметом которого является организация взаимодействия органов внутренних дел и налоговых органов Российской Федерации в установленных сферах деятельности, в том числе, вопросах предупреждения и пресечения преступлений и административных правонарушений, выявления и расследования преступлений, а также в вопросах повышения налоговой дисциплины в сфере экономики и обеспечения своевременности и полноты уплаты налогов и сборов в бюджеты и государственные внебюджетные фонды[231].

Как отмечает А.Ю. Ильин, для экономических правонарушений характерна общность признаков[232]. Например, можно отметить общность критериев (признаков) "подозрительности" налогоплательщиков, применяемых налоговыми органами, с одной стороны[233], и Федеральной службой по финансовому мониторингу в отношении клиентов банков - с другой[234]. К этим признакам относятся, в частности, отсутствие экономического смысла операции (сделки); осуществление операций (сделок) через посредников; применение нерыночных цен; нетипичные операции; необычные, сложные формы расчетов; нарушения, связанные с порядком открытия счетов и осуществлением расчетов; отсутствие информации о контрагентах (клиентах) налогоплательщика и др.

Кроме того, нельзя не согласиться с выводами С.П. Постылякова, что перечень форм налогового контроля в действующем законодательстве является открытым, можно прийти к выводу, что и перечень предпосылок привлечения налогоплательщика к налоговой ответственности также является открытым. Такое правовое регулирование приводит к тому, что налоговые органы не всегда ограничиваются в своей деятельности только лишь теми процедурами налогового контроля, которые предусмотрены НК РФ, что приводит к нарушению прав и законных интересов налогоплательщиков. Усугубляется это также и тем, что на современном этапе в теории, в законодательстве и на практике допускается смешение форм, методов, видов, а также мероприятий налогового контроля[235].

Как указывает Мигачева Е.В. в целях обеспечения финансовой безопасности государства необходимо совершенствовать эффективный механизм осуществления налогового контроля налоговыми органами. В связи с этим для улучшения действенности механизма налогового контроля

---

[231] Соглашение о взаимодействии между Министерством внутренних дел Российской Федерации и Федеральной налоговой службой" утв. МВД РФ N 1/8656, ФНС РФ N ММВ-27-4/11 13.10.2010 // СПС КонсультантПлюс.

[232] Ильин А.Ю. Налоговый контроль: тенденция эффективности и дальнейшего развития // Финансовое право. 2014. N 7. С. 24 - 28.

[233] Приказ ФНС России от 30.05.2007 N ММ-3-06/333@ (ред. от 10.05.2012) "Об утверждении Концепции системы планирования выездных налоговых проверок" // "Документы и комментарии", N 12, 13.06.2007.

[234] Приказ Росфинмониторинга от 08.05.2009 N 103 "Об утверждении Рекомендаций по разработке критериев выявления и определению признаков необычных сделок" // "Финансовая газета", N 39, 24.09.2009.

[235] Постыляков С.П. Налоговый контроль как предпосылка налоговой ответственности // Законы России: опыт, анализ, практика. 2015. N 8. С. 19.

необходимо продолжить совершенствование законодательства РФ о налогах и сборах в аспекте уточнения процедур осуществления налогового контроля и системы налогового администрирования, совершенствование информационных технологий, что позволит обеспечивать взаимодействие государственных органов в процессе осуществления налогового контроля[236].

С учетом рассмотренных факторов основными направлениями повышения эффективности правового регулирования налогового контроля должны являться:

- совершенствование всей налоговой системы, которое сказывается на результатах работы налоговых органов;
- реформирование системы налогового администрирования;
- непосредственное совершенствование налогового контроля на отдельных участках работы налоговых инспекций;
- улучшение материально-технического и кадрового обеспечения налоговых органов, усиление информационно-разъяснительной работы с налогоплательщиками и повышение налоговой культуры населения;
- установление в качестве основной задачи проведения налоговых проверок проверки полноты и своевременности исчисления, удержания и уплаты налогов;
- законодательное разграничение формы и методов налогового контроля[237];
- конкретизация объема и состава информации, получаемой в рамках истребования документов в ходе проверки;
- разграничение субъектов налоговых правонарушений, ответственность за которые предусмотрена в Налоговом кодексе РФ и Кодексе РФ об административных правонарушениях. Нецелесообразно выделение в качестве субъектов административных нарушений законодательства о налогах и сборах физических лиц по причине того, что ответственность этих лиц установлена в НК РФ;
- введение запрета на представление уточненной декларации по истечении срока уплаты налога, а также на момент проведения налоговой проверки.

Нельзя не согласиться с А.Ю. Ильиным, который указывает на необходимость повышения защищенности налогоплательщиков от неправомерных действий налоговых органов и прекращение практики избирательного применения налоговых норм. Но самое главное, не следует забывать, что помимо фискальной (наполнение бюджета) и регулирующей (поощрение или подавление экономической активности) функций налоги должны выполнять еще и важную социальную роль. Они связывают

[236] Мигачева Е.В. Совершенствование налогового контроля в Российской Федерации // Законы России: опыт, анализ, практика. 2017. N 7. С. 52 - 53.
[237] Там же.

общество и государство. По сути, каждый из нас зависит от налоговой политики, которая проводится в стране[238].

Российская налоговая политика должна быть направлена на формирование новых общественных отношений между налогоплательщиками, налоговыми органами и государством. С учетом зарубежного опыта должна создаваться не только государственная, но и частная информационно-консультативная структура. Работа с налогоплательщиками станет фактором повышения налоговых поступлений и регулирования отношений между налоговыми органами и налогоплательщиком. Поэтому при выработке новых концепций налоговой политики следует предусмотреть дальнейшее развитие налоговых консультаций и общественных связей[239].

Кроме того, в Основных направлениях бюджетной, налоговой и таможенно-тарифной политики на 2020 г. и на плановый период 2021 и 2022 годов, отмечается, что резерв роста эффективности налогового контроля в современных условиях ограничен, и он уже не способен оперативно реагировать на постоянно меняющиеся модели кооперации налогоплательщиков. На смену традиционной модели последующего налогового контроля в виде камеральной и выездной налоговых проверок должны прийти формы оперативного контроля с переходом от анализа результата деятельности налогоплательщика за какой-либо период времени к анализу конкретных транзакций. При этом требуется сосредоточение на бесконтактных способах контроля с самостоятельным формированием налоговыми органами налоговых обязательств налогоплательщика[240].

В связи с чем, Минфином России предлагаются следующие пути развития налогового контроля:

1. Интеграция оперативного контроля в систему налогового контроля
2. Развитие системы налогового мониторинга
3. Внедрение механизма добровольной уплаты юридическими лицами авансовых платежей по налогам и сборам на единый код бюджетной классификации[241].

В дополнение к изложенному обоснованным представляется также мнение Коркиной Г.М., что совершенствование кадрового потенциала налоговой службы, использование современных форм и методов контроля, цифровых технологий, усложнение аналитических процедур требует наличия квалифицированных кадров, способных качественно выполнять свои должностные обязанности.

---

[238] Ильин А.Ю. Налоговый контроль: тенденция эффективности и дальнейшего развития // Финансовое право. 2014. N 7. С. 24 - 28.
[239] Там же.
[240] Основные направления бюджетной, налоговой и таможенно-тарифной политики на 2020 год и на плановый период 2021 и 2022 годов (утв. Минфином России) // СПС "КонсультантПлюс".
[241] Там же.

Возможности пополнения бюджетов всех уровней во многом зависят от оперативного и адекватного реагирования сотрудников налоговой службы на нарушения в области налогового законодательства. Возникает необходимость в соответствующей системе отбора, повышении квалификации и оценке эффективности работы персонала. Известно, что разработана и проходит апробацию балльно-рейтинговая система, которая имеет своей целью определение уровня профессионализма кадрового состава. Как свидетельствует практика, для налаживания такой системы требуются многолетние усилия. Важно, чтобы процедуры включали не только формальные, но и содержательные критерии оценки эффективности работы сотрудников налоговой службы[242].

Как указывает, Куницын Д.В. проблема оценки эффективности деятельности налоговых органов и необходимых для этого критериев исследуется российскими учеными достаточно долгое время[243], при этом Тихонова А.В., Дзюба Д.В. отмечают, что ввиду отсутствия императивности в данном вопросе определить единственно верные оценочные характеристики представляется сложным[244] указанные авторы разделяют применяемые при оценке эффективности налогового контроля коэффициенты на следующие группы:

- общие показатели оценки налогового контроля, позволяющие дать общее представление об объемах контрольной работы;
- показатели качества налогового контроля, используемые для оценки результатов проводимых налоговых проверок и представляющие собой центральный элемент рассматриваемой системы показателей;
- показатели интенсивности налоговых проверок, позволяющие провести сравнительную характеристику различных видов налоговых проверок[245].

Также, как указывает Бойко Н.Н. важнейшим фактором повышения эффективности контрольной работы налоговых органов является наличие действенной системы отбора налогоплательщиков для проведения контрольных проверок, дающей возможность выбрать наиболее оптимальное направление максимальной результативности налоговых проверок при минимальных затратах усилий и средств, за счет отбора для проверок таких налогоплательщиков, вероятность обнаружения налоговых нарушений у которых представляется наибольшей[246].

---

[242] Коркина Г.М., Смирнова О.П. Актуальные аспекты развития налогового контроля // Международный бухгалтерский учет. 2019. N 9. С. 1008 - 1022.
[243] Куницын Д.В., Синицына Е.С., Худяева Л.А. Методики оценки эффективности деятельности налоговых органов: виды, особенности, проблемы использования и пути совершенствования // Сибирская финансовая школа. 2004. N 3. С. 69 - 74.
[244] Тихонова А.В., Дзюба Д.В. К вопросу об оценке эффективности налогового контроля // Международный бухгалтерский учет. 2018. N 9-10. С. 612 - 622
[245] Там же.
[246] Бойко Н.Н. Совершенствование и развитие налогового контроля в Российской Федерации // Российская юстиция. 2016. N 4. С. 52 - 54.

Учитывая изложенное, обоснованным является следующий вывод Российские налоговые отношения должны быть направлены на формирование новых общественных отношений между налогоплательщиками, налоговыми органами и государством. Основываясь на опыте зарубежных стран, следует отметить существование не только государственной системы информирования налогоплательщиков, но и частной. Данный положительный опыт позволит расширить круг доверия населения к налоговым отношениям. Поэтому при выработке новых концепций налоговой политики следует предусмотреть дальнейшее развитие налоговых консультаций и общественных связей[247].

Использованные источники:

1. Ильин А.Ю. Налоговый контроль: тенденция эффективности и дальнейшего развития // Финансовое право. 2014. N 7. С. 24 - 28.
2. Постыляков С.П. Налоговый контроль как предпосылка налоговой ответственности // Законы России: опыт, анализ, практика. 2015. N 8. С. 19.
3. Мигачева Е.В. Совершенствование налогового контроля в Российской Федерации // Законы России: опыт, анализ, практика. 2017. N 7. С. 52 - 53.
4. Коркина Г.М., Смирнова О.П. Актуальные аспекты развития налогового контроля // Международный бухгалтерский учет. 2019. N 9. С. 1008 - 1022.
5. Куницын Д.В., Синицына Е.С., Худяева Л.А. Методики оценки эффективности деятельности налоговых органов: виды, особенности, проблемы использования и пути совершенствования // Сибирская финансовая школа. 2004. N 3. С. 69 - 74.
6. Тихонова А.В., Дзюба Д.В. К вопросу об оценке эффективности налогового контроля // Международный бухгалтерский учет. 2018. N 9-10. С. 612 - 622
7. Бойко Н.Н. Совершенствование и развитие налогового контроля в Российской Федерации // Российская юстиция. 2016. N 4. С. 52 - 54.

[247] Резюме доклада ТПП России "Налоги и бизнес в 2010 г. Итоги и перспективы" // Налоги и налогообложение. 2011. N 1. С. 28.

УДК 347.965.125

Набиев С.Д.
студент
Институт права
Саратовская государственная юридическая академия
Россия, г. Саратов
научный руководитель: Юдин А.В., д.ю.н.
доцент
Институт права
Саратовская государственная юридическая академия
Россия, г. Саратов

ДИСКУССИОННЫЙ ВОПРОС ПРАКТИЧЕСКОГО ОТНОШЕНИЯ АДВОКАТСКОЙ И ПРЕДПРИНИМАТЕЛЬСКОЙ ДЕЯТЕЛЬНОСТИ

Аннотация: В данной статье анализируются дискуссионный вопрос практического отношения адвокатской и предпринимательской деятельности.

Ключевые слова: Адвокат, адвокатура, федеральный закон «Об адвокатской деятельности и адвокатуре в Российской Федерации», предпринимательская деятельность, предпринимательская деятельность

Nabiev S.J.
student
Scientific adviser: Yudin A.V., Doctor of Law
Associate Professor
Saratov State Law Academy

DISCUSSION ISSUE OF PRACTICAL RELATIONSHIP IN LAWYER AND BUSINESS

Annotation: This article analyzes the controversial issue of the practical relationship between advocacy and business.

Keywords: Lawyer, advocacy, federal law "On advocacy and advocacy in the Russian Federation", entrepreneurial activity, entrepreneurial activity

Законодательно адвокатская деятельность не является предпринимательской деятельность. Более того, согласно статье 123.16-2 ГК РФ адвокатские образования являются некоммерческими организациями. Законодательно адвокатская деятельность является некоммерческой деятельностью. Однако в профессиональном сообществе речь не только об адвокатуре, но о юридическом сообществе в целом –

бытует точка зрения, согласно которой адвокатская деятельность де-факто является коммерческой деятельностью[248].

Правоприменительные органы высказываются также о том, что адвокат не может осуществлять предпринимательскую деятельность помимо адвокатской деятельности.

Позиция Минфина РФ основана на пункте 3 статьи 9 Кодекса профессиональной этики адвоката, согласно которому адвокат не вправе[249]: заниматься иной оплачиваемой деятельностью в форме непосредственного (личного) участия в процессе реализации товаров, выполнения работ или оказания услуг, за исключением научной, преподавательской, экспертной, консультационной (в том числе в органах и учреждениях Федеральной палаты адвокатов и адвокатских палат субъектов Российской Федерации, а также в адвокатских образованиях) и иной творческой деятельности; вне рамок адвокатской деятельности оказывать юридические услуги (правовую помощь), за исключением деятельности по урегулированию споров, в том числе в качестве медиатора, третейского судьи, а также участия в благотворительных проектах других институтов гражданского общества, предусматривающих оказание юридической помощи на безвозмездной основе.

Адвокатская деятельность является самостоятельной и в организационном плане, и в имущественном[250]. Адвокатская деятельность сопряжена с риском. Риски многочисленные и во многом сходные с рисками, с которые сталкивается любой субъект предпринимательской деятельности (в том числе и тот, который оказывает юридические услуги). Это и отсутствие гарантии постоянного наличия клиентов, и отсутствие гарантии разумного соотношения расходов и доходов, и иные риски, связанные и с поведением предполагаемых клиентов, и с деятельностью контролирующих органов, и иными факторами.

Говоря о направленности адвокатской деятельности, необходимо обратить внимание на то, что, с точки зрения законодателя, адвокатская деятельность – некоммерческая. Из этого следует, что она не направлена на систематическое получение прибыли[251].

Между тем, деятельность адвоката неразрывно связана с получением им вознаграждения (как за счет клиента, так и за счет публичных образований).

---

[248] Буробин Н.В. Русская бизнес адвокатура. 2009 г. URL: http://yustiNoa-images.braNbdproductioNв.ru/bizNbes.pdf (дата обращения: 14.01.2017); Мельниченко Р.Г. Коммерческие аспекты деятельности адвоката // Закон. Апрель. 2009. URL: https://pravorub.ru/artic1es/1492.html

[249] Письмо Минфина России от 20 мая 2013 года № 03-11-11/17741. URL: http://www.coNвsu1taNвt.ru/coNвs/cgi/oNв1iNвe.cgi?req=doc;base=QUEST;Nв=124046#0

[250] Федеральный закон от 31 мая 2002 г. № 63-ФЗ (ред. от 02 июня 2016 г.) «Об адвокатской деятельности и адвокатуре в Российской Федерации» // СЗ РФ. - 2002. - № 23. - ст. 2102; 2016. - № 23. - ст. 3284.

[251] Смоленский М.Б. Адвокатская деятельность и адвокатура Российской Федерации. Серия «Высшее образование». - Ростов н/Д: «Феникс», 2004. - С 6.

В настоящий момент предпринимательская деятельность и адвокатская не просто не тождественные, но абсолютно разные, не пересекающиеся, явления.

Из всего изложенного можно сделать вывод о том, что адвокатура представляет собой профессиональное сообщество, занимающееся некоммерческой деятельностью, связанной с оказанием юридических услуг широкому спектру лиц.

Адвокатская деятельность предполагает оказание квалифицированной юридической помощи, причем, исходя из положений законодателя, такая деятельность носит некоммерческий характер, но оказывается на возмездной основе (разница в основном в том, что в иных случаях плательщиком является государство, а не лицо, интересы которого защищает или представляет адвокат)[252].

Адвокат обладает определенными привилегиями перед лицами, не имеющими статус адвоката (например, возможность делать адвокатский запрос, наличие охраняемой законом адвокатской тайны), однако стоит заметить, что особенности адвокатуры представляют наибольшую ценность в рамках уголовного процесса.

Связано это в том числе и с тем, что можно констатировать некую неприкосновенность адвокатуры. Наличие этой неприкосновенности связано с тем, что некоммерческий характер деятельность выделяет адвокатов среди всего остального юридического сообщества.

Использованные источники:

1. Федеральный закон от 31 мая 2002 г. № 63-ФЗ (ред. от 02 июня 2016 г.) «Об адвокатской деятельности и адвокатуре в Российской Федерации» // СЗ РФ. - 2002. - № 23. - ст. 2102; 2016. - № 23. - ст. 3284.
2. Смоленский М.Б. Адвокатская деятельность и адвокатура Российской Федерации. Серия «Высшее образование». - Ростов н/Д: «Феникс», 2004. - С 6.
3. Демидова Л.А. Адвокатура в России: Учебник. М.: Юридический Дом «Юстицинформ», 2006. URL: http://iga.ru/sites/defau1t/fi1es/books/advokatura.pdf
4. Кодекс Российской Федерации об административных правонарушениях от 30 декабря 2001 г. № 195-ФЗ (ред. от 28 декабря 2016 г.) // СЗ РФ. - 2002. - № 1 (ч. 1). - ст. 1; 2017. - № 1 (Часть I). - ст. 51.

[252] Демидова Л.А. Адвокатура в России: Учебник. М.: Юридический Дом «Юстицинформ», 2006. URL: http://iga.ru/sites/defau1t/fi1es/books/advokatura.pdf

УДК 004.02:004.5:004.9

Ооржак О.Г.
студент 4 курса
направление 40.03.01, группа 307-1 юридического факультета
по специальности «Юриспруденция»
ФГБОУ ВО «Тувинский государственный университет»
Россия, г. Кызыл
научный руководитель: Монгуш А.С., кандидат юридических наук
и.о. зав. кафедрой уголовного права и процесса
доцент
ФГБОУ ВО «Тувинский государственный университет»
Россия, г. Кызыл

ВЫСЕЛЕНИЕ ИЗ ЖИЛОГО ПОМЕЩЕНИЯ: ПОРЯДОК И ОСОБЕННОСТИ РЕАЛИЗАЦИИ

Аннотация. Конституцией РФ закреплено право граждан на жилище. Однако в реальности это право нередко нарушается, как нарушается и порядок выселения из жилого помещения либо выселение происходит не на законных основаниях.

Ключевые слова: жилое помещение, жилищные правоотношения, выселение, собственник.

Oorzhak O.G.
4 th year student
directions 40.03.01, group 307-1 of the Faculty of Law
specializing in "Jurisprudence"
FSBEI HE "Tuva State University"
Russia, Kyzyl
Scientific adviser: Mongush A.S., Candidate of Legal Sciences
Acting head Department of Criminal Law and Procedure
Associate Professor
of FGBOU VO "Tuva State University"
Russia, Kyzyl

CHECK OUT FROM THE RESIDENTIAL SPACE: PROCEDURE AND FEATURES OF IMPLEMENTATION

Annotation. The Constitution of the Russian Federation enshrines the right of citizens to housing. However, in reality, this right is often violated, as well as the procedure for eviction from a dwelling, or the eviction does not take place on legal grounds.

Key words: residential premises, housing legal relations, eviction, owner.

Жилищное законодательство регулирует порядок выселения из жилого помещения. Решение суда передается приставам, которые в рамках исполнительного производства освобождают помещение от должника.

Согласно закону жилым помещением признаются помещения, пригодные для постоянного проживания граждан – это квартира, комната в общежитии, комната в коммунальной квартире, частный дом, комнаты в социальном жилищном фонде (ст. 16 Жилищный кодекс РФ) [2].

В соответствии со ст. 40 Конституции РФ [1] каждый имеет право на жилище и никто не может быть произвольно лишен жилища. Лишение человека законодательного права на проживание является вынужденной мерой и отвечает общественным интересам. Без всяких оснований жильца не будут подвергать выдворению. Сослано ст. 90 и 91 ЖК РФ к таким основаниям относят:

1. Долг по ипотеке. Недвижимость является обеспечением кредита. Должник выселяется по решению суда.

2. Долг за коммунальные услуги. Лицо считается должником при неуплате жилищно-коммунальных услуг в течение полугода.

3. Лишение родительских прав. При прямой угрозе жизни и здоровью ребенка, родители отселяются принудительно.

4. Незаконное пребывание в жилплощади. Возможно применение административного порядка освобождения жилья или в рамках исполнительного производства.

5. Аварийность здания. Жильцы выселяются принудительно или в добровольном порядке.

6. Нарушение норм поведения. При систематическом нарушении прав других жильцов, человека выселяют.

7. Использование объекта не по назначению. Гражданин не живет в квартире, а переоборудовал ее для работы или иного извлечения выгоды.

Порядок выселения из жилого помещения предусматривает изначальную подачу искового заявления в суд с требованием о выселении. Судебный процесс проводится на основании имеющихся доказательств и предоставленных документов. В процессе проведения юридической процедуры жильцы могут защищать свои права. Для этого необходимо:

1. Использовать всевозможные способы с целью доказать, что оснований для выселения нет. В трудных ситуациях следует воспользоваться помощью квалифицированного юриста и привлечь свидетелей.

2. При наличии детей необходимо настаивать на том, что процедура приведет к ухудшению условий проживания, что недопустимо.

3. Представить документы об использовании жилого помещения на законных основаниях.

После рассмотрения дела при принятии положительного решения об осуществлении выселения из комнаты, квартиры или дома выдается,

оформленное по всем правилам, мотивированное решение суда о выселении из жилого помещения, принадлежащего человеку.

Юридическая процедура после принятия решения суда о выселении предусматривает выдачу требования проживающим о добровольном освобождении жилого помещения в конкретные сроки. Если они будут нарушены, то могут быть привлечены судебные исполнители [4, с. 174].

Требование может быть выдано до подачи искового заявления, если владелец недвижимости принял решение урегулировать конфликт в досудебном порядке, и написал об этом соответствующее заявление.

В соответствии со ст. 84 ЖК РФ выселение из жилых помещений граждан может осуществляться в разных формах, в частности, с предоставлением другого благоустроенного жилого помещения; с предоставлением другого жилого помещения; без предоставления другого жилого помещения.

Жилищные правоотношения в России недостаточно регламентированы, кроме этого, именно недоработка правовых норм вызывает двоякое их толкование [5, с. 142]. Например, при выселении собственника из жилого помещения, которое необходимо для муниципальных и государственных целей, срок возмещения за жилое помещение и другие условия изъятия определяются соглашением с собственником жилого помещения (ст. 32 ЖК РФ). Однако для соблюдения интересов собственников таких жилых помещений, следует регламентировать максимально возможный срок предоставления компенсации.

В случае изъятия у собственника жилого помещения без предоставления нового жилья, которое требуется государству на собственные цели, считаю необходимым проводить данную процедуру только после выплаты полной суммы выкупной цены за жилое помещение, а также по истечении установленного срока времени, которое потребуется собственнику для поиска нового помещения.

Этот срок также необходимо регламентировать нормативно - правовыми актами для соблюдения интересов собственника жилого помещения.

Также считаю, что требуется внесение изменений в Федеральный закон «Об исполнительном производстве», т.к. в нем отсутствует конкретизация порядка проведения процедуры выселения [3].

Полагается, что в данном законе следует уточнить, с какого момента оканчивается исполнительное производство с учетом формы выселения, установленной ст. 84 ЖК РФ: с предоставлением другого благоустроенного помещения, с предоставлением другого жилья или без предоставления такового, а также с учетом иных обстоятельств жилищных правоотношений.

Также считается целесообразным установление строго регламентированных максимально возможных сроков проведения процедуры выселения.

Таким образом, по результатам проведенного анализа действующего законодательства можно сделать вывод, что действующее нормативно-правовое регулирование недостаточно разработано и требует совершенствования, так как необходимо более полно соблюдать интересы как граждан, выселяемых из жилых помещений, так и государства и не ущемлять права обеих сторон.

Использованные источники:

1. Конституция Российской Федерации : принята Всенародным голосованием 12 декабря 1993 г. (с учетом поправок, внесенных ФКЗ РФ о поправках к Конституции РФ от 30.12.2008 № 6- ФКЗ, от 30.12.2008 № 7-ФКЗ, от 05.02.2014 № 2-ФКЗ, от 21.07.2014 № 11-ФКЗ) // – Режим доступа: http://www.consultant.ru.
2. Жилищный кодекс Российской Федерации : федеральный закон от 29.12.2004 № 188-ФЗ ; 27.10.2020 // Собрание законодательства РФ. – 2005. – № 1 (часть I). – Ст. 14.
3. Об исполнительном производстве: федеральный закон от 02.10.2007 № 229-ФЗ ; ред. от 08.12.2020 // Собрание законодательства РФ. – 2007. – № 41. – Ст. 4849.
4. Копылов, В.В. Проблемы выселения граждан из жилых помещений. Интерактивная наука. – 2017. – № 4 (14). – С. 173-175.
5. Кудрявцева, Л.В. Правовое регулирование в сфере оказания санаторно-курортных услуг [Текст] Л.В. Кудрявцева // Здоровье населения - основа процветания России: Материалы IX Всероссийской научно-практической конференции с международным участием (23-24 апреля 2015г.) / Филиал РГСУ в г. Анапе. - Краснодар: Юг, 2015. – С. 142.

УДК 004.02:004.5:004.9

Солдатов А.П.
студент магистратуры
Кубанский государственный университет
Россия, Краснодар

ТРАНСФОРМАЦИЯ ПОЛИТИЧЕСКИХ ТЕХНОЛОГИЙ ВИЗИРАТЕЛЬНОМ ПРОЦЕССЕ СОВРЕМЕННОЙ РОССИИ

Аннотация: В современной России применение политических технологий приобретает характер профессионального использования, особенно это заметно при проведении избирательных кампаний. Необходимо не только знать теорию, но и на практике уметь применить практический опыт зарубежных политологов, адаптировать под российские реалии. Это определяется важнейшими трансформациями социального, психологического и политического характера. Такие трансформации неизбежно происходят в результате контакта политической элиты через кандидата с электоратом.

Ключевые слова: политические технологии, электоральный цикл, трансформация, политология, избирательный процесс.

Soldatov A. P.
master's degree student
Kuban State University
Russia, Krasnodar

TRANSFORMATION OF POLITICAL TECHNOLOGIES IN THE ELECTORAL PROCESS OF MODERN RUSSIA

Annotation: In modern Russia, the use of political technologies takes on the character of professional use, this is especially noticeable during election campaigns. It is necessary not only to know the theory, but also in practice to be able to apply the practical experience of foreign political scientists, to adapt to Russian realities. This is determined by the most important transformations of a social, psychological and political nature. Such transformations inevitably occur as a result of the contact of the political elite through the candidate with the electorate.

Keywords: political technologies, electoral cycle, transformation, political science, electoral process.

Конституция РФ содержит в себе строго определенные положения о свободном изъявлении воли каждого гражданина. Целенаправленное воздействие на целевой электорат происходит через применение

политических технологий при проведении предвыборных кампаний. Труды таких авторов, как И.М. Слепенкова, Ю.П. Аверина, Б.Ф. Усманова[253], С.А. Фаер[254], В.Н. Амелина[255], Н.С. Федоркина, широко и полно раскрывают вопросы стратегии, тактики избирательной кампании.

Г.Г. Дилигенский акцентировал внимание на том, что отдельные деятели являются ориентирами для избирателей.[256] Тем самым определяя центральную роль в избирательной кампании политическому лидеру. Очень много и подробно написано в литературе об облике кандидата, его имидже, специфике его создания. Имидж кандидата используется в составе стратегии избирательной кампании и в качестве контрприема против соперника. Лучшим образом рассмотреть влияние имиджа кандидата на массовое сознание избирателей во время проведения PR-кампаний, акций пропаганды политологу позволяет инструментарий социальной психологии.

Исследования в области манипулирования сознанием и поведением человека стали все интенсивнее, особенно они активизировались в начале XXI века. Проблема манипулирования массовым сознанием изучалась с позиции маркетинга, социального управления, коммерческой рекламы.

О методах и приемах скрытого принуждения электората писать и говорить стали сравнительно недавно. Эти формы воздействия на общественное мнение были порицаемы на Западе и в России.

Современная литература описывает манипуляцию в политических технологиях как систему комплексного психологического воздействия, которая используется для формирования представлений, чаще всего иллюзорных. С.Кара-Мурза описывает три признака манипуляции и относит их к основным: скрытое влияние; вид духовного, психологического воздействия; технология, требующая компетенций, знаний и мастерства.[257]

Технологии манипуляции синергично сочетают конкретные методы и приемы влияния на избирателя. Количество и частота применения таких технологий прямо пропорциональны количеству ситуаций информационно-коммуникативного характера, появляющихся в избирательном процессе. Российское общество подошло к такому этапу своего развития, что манипуляционные технологии стали изучаться не только как средство влияния на поведения электората, но и как проблема информациоонной безопасности избирателя.

В трудах Г. Грачева, И. Мельника проиллюстрированы технологии скрытого принуждения личности с использованием информационно-

[253] Слепенков И.М., Аверин Ю.П., Усманов Б.Ф. и др. Избирательная кампания: стратегия, тактика, психологические аспекты. -М.: Российский Центр избирательных технологий при Центральной избирательной комиссии РФ, 1995.
[254] Фаер С А Приемы стратегии и тактики предвыборной борьбы - СПб . Стольный грал, 1998
[255] Амелин В Н , Федоркин И С Стратегия избирательной кампании - М , 2001
[256] Дилигенский Г Г. Социально-политическая психология. - М., 1994 - С 29
[257] Кара-Мурза С Г Манипуляция сознанием. - М Алгоритм, 20

психологического оружия. Манипулятивные технологии имеют три уровня информационно-психологического применения: первый - организованное влияние на сознание индивида и масс во время политических противостояний, второй – прямые и косвенные манипуляции в борьбе внутри политических структур и объединений, третий – прямое манипулирование сознанием людей во время межличностного взаимодействия.[258]

Н. Н. Богомолова в своих исследованиях определила, что для всех групп населения характерна зависимость от СМИ. Проблему влияния СМИ на психику избирателя Н. Н. Богомолова раскрыла очень глубоко. [259] Н. С. Леонов метко заметил, что информационное поле, как никогда, стало оружием и инструментом власти.[260]

Интеграция в систему рыночных отношений, социально-политические и экономические стрессы в России усилили тренд на применение политических технологий в избирательных кампаниях. Весомое место среди политических технологий заняли кампании рекламного и пропагандистского характера. Эффективное применение политической символики и знаков описали в своих исследованиях Р. Барт, В. Тернер[261], Дж. Фоли[262], М. Элиаде[263], Г.Г. Почепцов[264].

Все избирательные кампании с начала XXI века проходили с использованием рекламно-пропагандистских избирательных технологий.

Воздействие ресурсов на политический процесс изучается последние 20 лет особенно активно. Самыми значимыми из них считаются финансовые, административные, информационные. А.Н. Жмыриков[265], СП . Кудинов, В.Е. Лызлов[266], В.В. Полуэктов[267], И.Р. Янковский[268] в своих исследованиях раскрыли технику и стратегию проведения избирательной кампании. Исследователи выявили главные приемы и методы воздействия на электоральное поведение. Е. Доценко в своих работах дает глубокий

---

[258] Грачев Г.В. Психология манипуляций в условиях политического кризиса // Общественные науки и современность. 1997. -№ 4. - С. 34; Грачев Г., Мельник И. Манипулирование личностью. - М.: Эксмо, 2003. -С. 363.

[259] Богомолова Н.Н. Социальная психология печати, радио и телевидения. - М.: МГУ, 1991

[260] Леонов Н.С. Информационно-аналитическая работа в загранучреждениях. - М., 1996.

[261] Тернер В. Символ и ритуал. - М., 1998

[262] Фоли Дж. Энциклопедия знаков и символов. - М., 1996

[263] Элиаде М. Аспекты мифа. - М., 1995

[264] Барт Р. Избранные работы. Семиотика. Поэтика. - М., 1989; Почепцов Г.Г. Паблик рилейшнз или как успешно управлять общественным мнением. - М., 2003

[265] Жмыриков А.Н. Как победить на выборах: Психотехника эффективного проведения избирательной кампании. Научно-практическое пособие. - Обнинск: Титул, 1995

[266] Лызлов В.Е. Победа, только победа! Методика предвыборной работы с кандидатами на выборные должности в России. - М., 1999

[267] Полуэктов В.В. От двери к двери. Полевые технологии в избирательных кампаниях. - М.: Русская панорама, 2002

[268] Янковский И.Р. На пути к реальному народовластию: избирательные технологии в России XX века. - М., 1999.

анализ одного из самых распространенных приемов – подтасовка фактов,[269] С. Кара-Мурза - фабрикацию фактов, стереотипность мышления.[270]

Применение манипулятивных технологий обусловлено прежде всего низким уровнем электоральной культуры у населения и у политической элиты. Эту первопричину называют все российские политологи.

В настоящее время существуют множество монографий и публикаций освящающих применение различных технологий в избирательном процессе. Практикующие политологи проводят исследования политических технологий в рамках одной – двух избирательных кампаний. Разобщенность материала не позволяет произвести четкую классификацию политических технологий, используемых в избирательном процессе. Это приводит к подмене терминов и понятий. Например, публикация рейтингов трансформировалась в новую избирательную технологию, понятие «связь с общественностью» стали путать с понятием «пропагандистская кампания. В настоящий момент в учебной литературе по технологиям, применяемым в избирательном процессе, по стратегии и тактике, применяется описательный метод. Этот метод не раскрывает сравнительные характеристики ресурсов избирательной кампании. В связи с этим, становиться невозможным дать оценку избирательному процессу в разные периоды демократического развития российского общества. Необходима переработка накопленного опыта, выявление трансформационных изменений политических технологий в избирательном процессе для эффективного использования новых форм и методов в динамично изменяющейся реальности.

Сегодня требуются новые средства и методы, которые позволяют достичь максимального эффекта в избирательном процессе для создания условий развития гражданского общества. Новое качество избирательных технологий заключается в освоении демократических политико-правовых ценностей. Инновационные технологии способствуют становлению электоральной культуры. Если будут налажены двухсторонние связи, то у политической элиты появится возможность самореализации.

Изучая в дальнейшем избирательные технологии в России, исследователям рекомендуется проанализировать взаимосвязь политической элиты страны на всех уровнях государственной власти с электоратом. В рамках отдельной темы можно исследовать современные избирательные технологии, которые применяются партией власти - «Единой Россией», Феномен ее успеха заслуживает отдельного внимания исследователей.

Использованные источники:

1. Слепенков И.М., Аверин Ю.П., Усманов Б.Ф. и др. Избирательная кампания: стратегия, тактика, психологические аспекты. -М.: Российский

[269] Доценко Е.Л. Психология манипуляции. Феномены, механизмы, защита. - М., 1996

[270] Кара-Мурза С. Г. Манипуляция сознанием. - М.: Алгоритм, 2000.

Центр избирательных технологий при Центральной избирательной комиссии РФ, 1995
2. Фаер С А Приемы стратегии и тактики предвыборной борьбы - СПб . Стольный грал, 1998
3. Амелин В Н , Федоркин И С Стратегия избирательной кампании - М , 2001
4. Дилигенский Г Г. Социально-политическая психология. - М., 1994 - С 29
5. Кара-Мурза С Г Манипуляция сознанием. - М Алгоритм, 20
6. Грачев Г.В. Психология манипуляций в условиях политического кризиса // Общественные науки и современность. 1997. -№ 4. - С. 34; Грачев Г., Мельник И. Манипулирование личностью. - М.: Эксмо, 2003. -С. 363.
7. Богомолова Н.Н. Социальная психология печати, радио и телевидения. - М.: МГУ, 1991
8. Леонов Н.С. Информационно-аналитическая работа в загранучреждениях. - М., 1996.
9. Тернер В. Символ и ритуал. - М., 1998
10. Фоли Дж. Энциклопедия знаков и символов. - М., 1996
11. Элиаде М. Аспекты мифа. - М., 1995
12. Барт Р. Избранные работы. Семиотика. Поэтика. - М., 1989; Почепцов Г.Г. Паблик рилейшнз или как успешно управлять общественным мнением. - М., 2003
13. Жмыриков А.Н. Как победить на выборах: Психотехника эффективного проведения избирательной кампании. Научно-практическое пособие. - Обнинск: Титул, 1995
14. Лызлов В.Е. Победа, только победа! Методика предвыборной работы с кандидатами на выборные должности в России. - М., 1999
15. Полуэктов В.В. От двери к двери. Полевые технологии в избирательных кампаниях. - М.: Русская панорама, 2002
16. Янковский И.Р. На пути к реальному народовластию: избирательные технологии в России XX века. - М., 1999.
17. Доценко Е.Л. Психология манипуляции. Феномены, механизмы, защита. - М., 1996
18. Кара-Мурза С. Г. Манипуляция сознанием. - М.: Алгоритм, 2000.

УДК: 342.72

Хубутдинова Э.И.
студент магистратуры 2 курса
факультет «Юридический»
Стерлитамакский филиал БашГУ
Россия, г. Стерлитамак
научный руководитель: Иванцова Г.А., кандидат юридических наук доцент

ПРАВОВАЯ ЗАЩИТА ПРАВ ГРАЖДАН НА НЕПРИКОСНОВЕННОСТЬ ЧАСТНОЙ ЖИЗНИ В СОЕДИНЕННЫХ ШТАТАХ АМЕРИКИ

Аннотация: Статья посвящается проблемам правовой охраны частной жизни в странах общего права. Особое внимание в статье уделено вопросу защиты информации о личной жизни в странах общего права, а именно в Соединенных Штатах Америки. Представляется, что современный опыт регулирования данного права может быть полезен для отечественного правопорядка.

Ключевые слова: неприкосновенность частной жизни, частная жизнь, персональные данные, тайна личной жизни, правовая охрана, гарантии прав, право Соединенных Штатах Америки, общее право.

Khubutdinova E.I.
master student 2nd year
faculty of law
Sterlitamak branch of Bashkir State University
Russia, Sterlitamak
Scientific adviser: Ivantsova G.A., PhD in law docent

LEGAL PROTECTION OF CITIZENS' RIGHTS TO PRIVACY IN THE UNITED STATES

Abstract: The article is devoted to the problems of legal protection of private life in common law countries. Special attention is paid to the issue of protection of personal information in common law countries, namely in the United States of America. It seems that the modern experience of regulating this right can be useful for the domestic law and order.

Keywords: privacy, privacy, personal data, privacy, legal protection, guarantees of rights, United States law, common law.

Право на неприкосновенность частной жизни только недавно получило юридическое закрепление и как институт все еще является развивающейся областью права. Развитие передовых технологий, таких как электронное хранение данных и анализ ДНК, вопросы конфиденциальности в интернете придали дискуссиям все большую актуальность.

Право на неприкосновенность частной жизни прямо не указано в американском Билле о правах. При этом, сама идея права на неприкосновенность частной жизни впервые была рассмотрена в правовом контексте именно в Соединенных Штатах. Луис Брандейс (впоследствии судья Верховного суда) и другой молодой юрист, Сэмюэл Д. Уоррен, опубликовали статью под названием «Право на неприкосновенность частной жизни» в журнале «Гарвардское Юридическое Обозрение» (Harvard Law Review) в 1890 году, утверждая, что Конституция Соединенных Штатов и общее право допускают дедукцию общего «права на частную жизнь»[3].

Тем не менее, право на конфиденциальность частной жизни было кодифицировано значительно позже, когда в 1977 году в Соединенных Штатах Америки. С 1970-х годов объем исследований по вопросам конфиденциальности значительно возрос, особенно в Соединенных Штатах, и их географическое распространение стало шире. Эти исследования затрагивают новые темы, включая частную жизнь знаменитостей для политических и других общественных деятелей и права на частную жизнь в международном праве прав человека.

Изначально, вторжение в частную жизнь рассматривать исключительно, как вторжение, нападение или подслушивание. Одной из причин задержки с признанием неприкосновенности частной жизни в качестве основополагающего права является то, что большинство современных вторжений в частную жизнь связаны с использованием новых технологий, в том числе информационных (например, прослушивание телефонных разговоров, микрофоны и электронные усилители для подслушивания, фото и видеокамеры, компьютеры для сбора / хранения / поиска информации). До изобретения такой технологии можно было быть достаточно уверенным, что разговоры наедине (например, в доме или офисе человека) не могут быть услышаны другими людьми. До изобретения компьютерных баз данных можно было вторгаться в частную жизнь нескольких людей, собирая личную информацию из интервью и коммерческих сделок, но трудоемкий процесс сбора такой информации делал невозможным причинение вреда большому числу жертв. Кроме того, хранение такой информации на бумаге в картотечных шкафах затрудняло ее использование для нанесения ущерба жертвам просто из-за неорганизованного сбора информации.

Уильям Ллойд Проссер в 1960 году выделял четыре отдельных деликта, единственным объединяющим элементом которых является так

называемое «право быть оставленным в покое». К указанным деликтам он относит:

во-первых, необоснованное вторжение в уединение другого лица, например, физическое вторжение в дом другого лица (например, нежелательное проникновение, заглядывание в окна с биноклем или фотоаппаратом, прослушивание телефонных разговоров), обыск бумажника или кошелька, неоднократные и постоянные телефонные звонки, получение финансовых данных без согласия лица и т. д.;

во-вторых, присвоение личности истца в интересах ответчика; успешные утверждения этого права обычно включают использование ответчиком имени или подобия лица на этикетке продукта или в рекламе продукта или услуги. На практике знаменитости обычно подают иски в соответствии с правом на публичность, в то время как обычные граждане подают иски в соответствии с правом на частную жизнь.

В-третьих, публичное раскрытие частных фактов об истце, например, данных о подоходном налоге, личных отношениях, личных письмах, семейных ссорах, медицинском лечении, фотографиях человека в его доме. Неразумное вторжение в уединение считается необоснованным, если речь идет о тайных вторжениях в частную жизнь. В то же время, открытое вторжение в частную жизнь было бы публичным, а значит жертва могла бы решить раскрывать или нет личную или иную конфиденциальную информацию. Например, запись телефонных разговоров не является незаконной, если оба участника заранее уведомлены о том, что разговор записан или может быть записан;

В-четвертых, выставление истца в ложном свете в глазах общественности. Успешная клеветническая акция требует, чтобы информация была ложной. В иске о защите частной жизни информация, как правило, соответствует действительности, но эта информация создает ложное впечатление об истце. Следует отметить, что в США в качестве гражданско-правового правонарушения признается только присвоение личности истца в интересах ответчика.

Другие права на неприкосновенность частной жизни содержатся в уголовных законах США. Например, следует отметить ст.250.00, 250.05 Уголовного кодекса штата Нью-Йорк, в которых раскрывается подслушивание как тайный перехват разговоров в доме или гостиничном номере. В уголовных кодексах Соединенных Штатов указывается, что каждый имеет право на неприкосновенность частной жизни в отношении содержимого конвертов, отправленных по почте США первого класса, в отношении содержания телефонных разговоров, телеграфных сообщений или электронных данных по проводам, в отношении содержания радиосообщений; содержание электронной почты в публичных системах является конфиденциальными и пр.

Другие примеры конфиденциальности включены в профессиональную этику, такие как конфиденциальность раскрытия информации во время отношений врач-пациент, священник-кающийся, адвокат-клиент. Нарушение такой конфиденциальности может быть деликтом. Интересен судебный прецедент в деле Хамферс против Первого Межгосударственного банка штата Орегон (Humphers V. First Interstate Bank of Oregon), в котором врач нарушил конфиденциальность усыновления, помогая дочери найти свою биологическую мать и в котором суд привлек к уголовной ответственности за посягательство на частную жизнь [1].

Что касается законодательных актов, следует указать Закон «О защите конфиденциальности детей в Интернете» (COPPA), который требует, чтобы дети в возрасте до тринадцати лет получали согласие родителей, прежде чем размещать любую личную информацию в интернете.

Значительный интерес представляет Федеральный закон Соединенных Штатов «О переносимости и подотчетности медицинского страхования» (HIPAA или закон Кеннеди–Кассебаума), принятый 104-м Конгрессом Соединенных Штатов и подписанный президентом Биллом Клинтоном 21 августа 1996 года. Он был создан в первую очередь для модернизации потока медицинской информации, определения того, как личная информация, хранящаяся в сфере здравоохранения и медицинского страхования, должна быть защищена от мошенничества и кражи, а также для устранения ограничений на медицинское страхование [1].

Следующий акт - Закон Соединенных Штатов «О защите конфиденциальности потребителей» 2017 года направлен на обеспечение безопасности личной информации клиентов, предотвращение кражи личных данных, обновление информации граждан и организаций о нарушениях безопасности и предотвращение неправомерного использования конфиденциальной информации пользователей. Этот закон применим ко всем учреждениям, которые получают доступ, собирают, хранят, используют и передают личную информацию более чем 10 000 граждан США в течение определенного периода времени. Связанные с этим штрафы и штрафы не превышают более 5 миллионов долларов. Но если будет установлено, что неправомерное использование данных было преднамеренным, то также может быть наложен дополнительный штраф в размере 5 миллионов долларов [5].

Таким образом, правовая регламентация права на охрану частной жизни в Соединенных Штатах Америки охватывает довольно много проявлений общественной жизни, а в современный период уделяет особое внимание вопросу кибербезопасности, что должно оцениваться как положительное направление.

Использованные источники:

1.Барщевский М.Ю., Жиронкина Ю.Е. Особенности развития и законодательного закрепления права на неприкосновенность частной жизни

в Соединенных Штатах Америки // Вестник Московского университета МВД России. 2013. №6. URL: https://cyberleninka.ru/article/n/osobennosti-razvitiya-i-zakonodatelnogo-zakrepleniya-prava-na-neprikosnovennost-chastnoy-zhizni-v-soedinennyh-shtatah-ameriki (дата обращения: 30.10.2020).
2.Измайлова Н.С. Неприкосновенность частной жизни в гражданском праве: на примере права Великобритании, США и России: автореф. дис. ... канд. юрид. наук. М., 2009. С.30.
3.Ульбашев А.Х. Эволюция доктрины приватности (privacy) в американском праве // Журнал зарубежного законодательства и сравнительного правоведения. 2018. №2 (69). URL: https://cyberleninka.ru/article/n/evolyutsiya-doktriny-privatnosti-privacy-v-amerikanskom-prave (дата обращения: 30.10.2020).
4.Шадрин С.А. Содержание права на неприкосновенность частной жизни по российскому и европейскому законодательству // Актуальные проблемы российского права. 2018. №9 (94). URL: https://cyberleninka.ru/article/n/soderzhanie-prava-na-neprikosnovennost-chastnoy-zhizni-po-rossiyskomu-i-evropeyskomu-zakonodatelstvu (дата обращения: 30.10.2020).
5.https://www.appknox.com/blog/united-states-cyber-security-laws (дата обращения: 05.11.2020).

ИНФОРМАЦИОННЫЕ И КОММУНИКАТИВНЫЕ ТЕХНОЛОГИИ

UDC37.013.2

Akhmedov B.A.
senior teacher
of Chirchik State Pedagogical Institute
Makhkamova M.U., PhD
Associate Professor
of Chirchik State Pedagogical Institute
Aydarov E.B.
senior teacher
of Chirchik State Pedagogical Institute
Rizayev O.B.
Education Quality Control Officer
of Chirchik State Pedagogical Institute

TRENDS IN THE USE OF THE PEDAGOGICAL CLUSTER TO IMPROVE THE QUALITY OF INFORMATION TECHNOLOGY LESSONS

Abstract. The purpose of this article is to provide some major benefits of using ICT in educational clusters. Information Communication Technology (ICT) breakthroughs have brought new opportunities to restructure the pedagogical learning/teaching settings. Nowadays, cluster methods of ICT has opened new avenues and brought new challenges to learners as well as teachers. The responsibility of learning tasks has shifted towards the learners and this had dramatically changed the roles of teachers

Key words: system of continuous pedagogical education; educational cluster; training of future teachers.

The issue of assessing the quality of education has always been a priority in the work of the administrative staff of a general education institution. The need to assess the quality of education is obvious. This is what makes it possible to identify the weak and strong sides of the educational system of the institution, to analyze the corresponding systems to modern trends, to ensure continuous monitoring of the functioning and development of the educational process. In addition, its individual elements in order to make timely adequate management decisions based on the analysis of the collected information and pedagogical forecast.

Currently, there is an intensive penetration of computer technology and modern information technology in all areas of activity, including education.

Various methods of using computers in various educational activities are being developed and tested.

There are various computer tools for assessing the level of knowledge. Methods for determining knowledge on a discrete or continuous scale are called testing methods, the tools used for this kind of measurements are called level tests.

The use of computers in education allows not only to improve the organizational aspect of education, but also to use new psychological theories and mathematical apparatus for creating and processing learning outcomes. To the advantage of computer education: standardization of assignments and testing; protection of information; reducing the time for preparing tests and processing results; the possibility of centralized storage and distribution of tests, as well as statistical processing of results.

When drawing up tasks for automated control of knowledge, it is necessary to be guided by the methodology for diagnosing the content side of the development of intelligence, based on an activity-based approach to learning. According to her, they must work according to the form of action. If it is impossible to perform the action as a whole, it is necessary to diagnose individual operations in the reverse order of formation (i.e., in the reverse of the volume that is used when teaching the action). This avoids the learning effect in the control of knowledge. Sweat for the same reason, the opposite effect should be observed when conducting tasks to perform actions, according to the subject content of the task from less familiar to familiar. If you want to achieve a learning effect in the process of knowledge control, you need to choose a task in terms of the form of performance, subject content and conditions for performing the action in the same sequence that was selected during training. The concept of control and assessment of knowledge is a process that begins with the issuance of one or more tasks to the student and ends with an assessment of the result.

Modern society has joined the general historical process called informatization. This process includes the availability of any information citizen, the penetration of information technologies into scientific, industrial, public spheres, and a high level of information services. The processes taking place in connection with the informatization of society contribute not only to the acceleration of scientific and technological progress, contribute to the development of all types of activity, but also to the creation of a qualitatively new environment of society, ensuring the development of human creative potential.

One of the priority directions of informatization of modern society is informatization of education. It is not just about an educational institution with computer technology and access to the Internet, methods and formal formal educational work, which are caused by the need to prepare the younger generation for life in an information society - about the process of informatization.

Today, new technologies, including information and communication technologies, are becoming an essential tool for modernizing schools as a whole - from management to teaching and ensuring accessibility.

In conclusion, it should be noted that quality does not appear suddenly. It needs to be planned. planning the quality of education is associated with the development of a long-term direction of the educational institution. Strategic planning is one of the main success factors for any institution in the educational system. Strategic planning is undoubtedly embedded in the cluster model through a system of indicators and a technological mechanism for their application.

References:

1. Akhmedov, B. A., &Khasanova, S. K. (2020). Public education system methods of distance in education in development of employees. Journal of Innovations in Engineering Research and Technology, *1*(1), 252-256.
2. Ахмедов, Б. А. (2020). Математические модели оценки характиристик качества и надежности программного обеспечения. EURASIANEDUCATIONSCIENCEANDINNOVATIONJOURNAL, 3(10), 97-100.
3. Гулбоев, Н. А., Дуйсенов, Н. Э., Ахмедов, Б. А., & Рахманова, Г. С. (2020). Модели систем управления электрическими сетями. *Молодой ученый*, *22*(312), 105-107.
4. Мухамедов, Ғ. И., & Ахмедов, Б. А. (2020). Инновацион “Klaster mobile” иловаси. Academic Research in Educational Sciences, 1 (3), 140-145.
5. Ахмедов, Б. А. (2020).О развитии навыков интерактивных онлайн-курсов в дистанционных условиях современного общества (модель-программа для преподавателей образовательных учреждений). Universum: технические науки, 12 (81), 11-14.
6. Ахмедов, Б.А., Якубов, М. С., Карпова, О. В., Рахмонова, Г.С., & Хасанова,С.Х. (2020).Геймификация образовательного процесса кластерный подход. SCIENTIFIC COLLECTION INTERCONF, 2 (38), 371-378.
7. Yusupov, M., Akhmedov, B. A., &Karpova, O. V. (2020). Numerical Simulation of Nonlinear Vibrations of Discrete Mass with Harmonic Force Perturbation. Acta of Turin Polytechnic University in Tashkent, 10 (4), 71-75.
8. Aydarov E.B. IMPROVEMENT OF TECHNOLOGIES OF ECOLOGICAL EDUCATION OF PUPILS. Asian Journal of Multidimensional Research. DOI: 10.5958/2278-4853.2020.00200.1 p 33-39.(13.00.01; №1).
9. Aydarov E.B. PRACTICAL FORMS AND METHODS OF “IMPROVING ENVIRONMENTAL EDUCATION TECHNOLOGIES THROUGH PROTECTION OF NATURAL AREAS FOR STUDENTS”. ACADEMICIA An International Multidisciplinary Research Journal. DOI: 10.5958/2249-7137.2020.00705.3 p 173-177.(13.00.01; №1).

UDK 37.013

Akhmedov B.A.
senior teacher
of Chirchik State Pedagogical Institute
Republic of Uzbekistan
Majidov J.M.
senior teacher
of Jizzakh State Pedagogical Institute
Republic of Uzbekistan
Narimbetova Z.A.
teacher
KuralovYu.A.
teacher
of Chirchik State Pedagogical Institute
Republic of Uzbekistan

ACTIVE, INTERACTIVE AND DISTANCE FORMS OF THE CLUSTER METHOD OF LEARNING IN DEVELOPMENT OF HIGHER EDUCATION

Abstract: This article discusses the experience of using cluster methods: in teaching students, independent work, the organization of practice, technical training of the graduates, inclusive education, quality training of the teaching staff, as well as the active and interactive teaching methods. With the students studying in Pedagogical and Exact sciences faculties at the Chirchik state pedagogical institute and Jizzakh State pedagogical institute of the Republic Uzbekistan.

Key words: system of continuous pedagogical education; educational cluster; training of future teachers.

The modernization of higher education and the transition to the new Education Standards of The National Training Program of the Republic of Uzbekistan require a higher quality training of the graduates. The training of highly qualified specialists must meet strict requirements: a high level of professional competence, the developed communication skills, the ability to predict the results of one's own activity, etc. Effective training is possible when the competency, practice oriented approach, active and interactive teaching methods are used. Currently, a focus in teaching students is on the role of independent work, the organization of practice, physical training of the graduates, the fund of evaluation tools, inclusive education, quality training of the teaching staff, as well as the active and interactive teaching methods. The active and interactive methods allows sharing information, receiving feedback, solving together the arising problems, simulating the educational situations, evaluating

one’s own behavior and the actions of other participants, diving into the real atmosphere of business cooperation in solving problematic issues. Various methods exist of interaction between the teacher and students: cooperative learning methods, group discussions, debates, business simulation games, case situation analysis, project method, social-psychological training, moderation, computer simulations, and others. Thanks to interactive methods, the students form the professional competences, develop analytical thinking, mobilize the cognitive powers, an interest in new knowledge is awakened, and the creativity of personality is revealed.

One of the requirements for the conditions for the implementation of the basic educational programs of the bachelor's degree (specialist training) is the widespread use of active and interactive forms of conducting classes in the educational process, the use of information technologies of distance learning in order to form and develop professional skills of students.

In education, three forms of interaction between teacher and students are more widely spread:

The passive method is when the teacher is the main actor, and the students act as passive listeners.

The active method is where the teacher and student interact with each other during the lesson

Interactive learning is, first of all, interactive learning, during which interaction is carried out between the student and the teacher, between the students themselves.

Distance learning is:

• the opportunity to receive quality education in any region of the country; companies can conduct centralized training of employees in all branches at the same time;

• efficiency: quick updating of training materials allows you to use the latest information that has appeared on the market, as well as to respond to requests from the audience;

• continuity, individual approach: the educational process takes place without interruption from work, family, etc .; a personal program can be organized for each listener;

Moodle is a Content Management System (CMS) specially designed for educators to create online courses. Such e-learning systems are often called Learning Management Systems (LMS) or Virtual Learning Environments (VLE). Moodle is a development toolbox for both standalone online courses and educational websites.

One of the most important features of DL is the creation and storage of the student's learning history - all tasks completed by him, as well as the teacher's grades and comments to them, all the student's correspondence with the teacher and his messages in forums (chats) - and when resolving controversial issues, you can always contact to this archive.

The reforms carried out in education determine a particular importance of the issues of active and interactive training of schoolchildren and higher education students. The National Training Program of the Republic of Uzbekistan necessitate the transition from the informative forms and methods of training to the active ones, reorientation from the knowledge to the activity approach, finding opportunities of connecting theoretical knowledge with the practical needs of trainees.

Interactive methods are directed toward increasing interaction of students not only with the teacher, but also with each other and toward the dominance of the student activity in the learning process. The game methods of social-psychological training help to reduce mental tension, relieve psychological barriers, strengthen the motivation in the activities, develop the communicative and organizational qualities of the person, etc.

In our opinion, the interactive training is the most effective in the preparation of future teachers.

The profession of teacher belongs to the interpersonal sphere, so some special requirements are applied to the personality of the specialist: a high level of empathy and tolerance, sociability, organization, stress resistance, an adequate level of self-esteem and ambitions, constant desire for personal growth and intellectual self-development, etc.

As possible prospects of working on the considered subject, we see the creation of a base for the development of new topics for group discussions, case methods, business games for the students of the pedagogical department.

References:

1. Akhmedov, B. A., &Khasanova, S. K. (2020). Public education system methods of distance in education in development of employees. *Journal of Innovations in Engineering Research and Technology*, *1*(1), 252-256.
2. Ахмедов, Б. А. (2020). Математические модели оценки характиристик качества и надежности программного обеспечения. *EURASIANEDUCATIONSCIENCEANDINNOVATIONJOURNAL*, *3*(10), 97-100.
3. Гулбоев, Н. А., Дуйсенов, Н. Э., Ахмедов, Б. А., & Рахманова, Г. С. (2020). Модели систем управления электрическими сетями. *Молодой ученый*, *22*(312), 105-107.
4. Мухамедов, Ғ. И., & Ахмедов, Б. А. (2020). Инновацион “Klaster mobile” иловаси. Academic Research in Educational Sciences, 1 (3), 140-145.
5. Ахмедов, Б. А. (2020). О развитии навыков интерактивных онлайн-курсов в дистанционных условиях современного общества (модель-программа для преподавателей образовательных учреждений). Universum: технические науки, 12 (81), 11-14.
6. Ахмедов, Б.А., Якубов, М. С., Карпова, О. В., Рахмонова, Г.С., & Хасанова, С. Х. (2020). Геймификация образовательного процесса

кластерный подход. SCIENTIFIC COLLECTION INTERCONF, 2 (38), 371-378.
7. Yusupov, M., Akhmedov, B. A., &Karpova, O. V. (2020). Numerical Simulation of Nonlinear Vibrations of Discrete Mass with Harmonic Force Perturbation. Acta of Turin Polytechnic University in Tashkent, 10 (4), 71-75.
8. Majidov, J. (2020). Психическая деятельность и её структуры . *Архив Научных Публикаций JSPI*, *1*(67).
9. Majidov, J. (2020). Социально-философские основы инновационного развития высшего образования Узбекистана. *Архив Научных Публикаций JSPI*, *1*(46).
10. Majidov, J. (2020). О качествах, необходимых будущему учителю. *Архив Научных Публикаций JSPI*, *1*(52).
11. З.А.,Наримбетова, РОЛЬ И ФУНКЦИИ ГЕОМЕТРИЧЕСКИХ ЗАДАЧ в ИЗУЧЕНИЕ СВОЙСТВ ГЕОМЕТРИЧЕСКИХ ФИГУР. International Electronic Scientific and Practical Journal «Way Science»Dnipro (Ukraine)-2020.
12. Narimbetova, Z.A.,The Study Of The Elements Of Fractal Geometry As A Means Of Integrating Knowledge In Mathematics And Computer Science In The Educational Process Of A Secondary School Students. INTERNATIONAL JOURNAL OF SCIENTIFIC & TECHNOLOGY RESEARCH VOLUME 9, ISSUE 04, APRIL 2020.

UDK 37.013

Akhmedov B.A.
senior teacher
of Chirchik State Pedagogical Institute
Republic of Uzbekistan
Eshnazarova M.Yu.
Associate Professor
of Namangan State University
Republic of Uzbekistan
Rustamov U.R.
Associate Professor
of Chirchik State Pedagogical Institute
Republic of Uzbekistan
Xudoyberdiyev R.F.
teacher
of Academy of Internal Affairs
Republic of Uzbekistan

CLUSTER METHOD OF USING MOBILE APPLICATIONS IN THE EDUCATION PROCESS

Abstract: This quantitative, qualitative study investigates the usage of mobile phone applications in teaching and learning processes. The study aims to identify the benefits and resolutions of using mobile phone applications. The study was conducted in the Informatics Department at Chirchik State Pedagogical Institute and Namangan state University at the second semester of the academic years 2019/2020. The study focuses on the educational process management. The results showed that most students responded positively to using mobile applications in teaching and learning processes. In addition, all students had smart phones, and they used varied brands applications in the learning process. Moreover, the results indicated that students understand and learn better through using the applications.

Key words: system of continuous pedagogical education; educational cluster; training of future teachers, mobile applications, information technologies.

The introduction of an education cluster is associated with the need to integrate fundamental developments and modern systems in regional business projects in a particular field of education (regional, functional), the development of new technologies. The education service provider - the education cluster - envisages the supply of personnel with advanced experience and practical qualification requirements, which allows identifying priorities.

In today's rapidly evolving world, only a state based on new ideas, new ideas and innovations will achieve its goal. One of the trends in the development, efficiency and quality of education is the principles of formation of cluster methods and tools in the education system.

Mobile phones have penetrated into almost every area of human life. Whereas in the past it was enough to own books, notebooks, pens, paper and reason, today in the competitive environment of modern society, students need more modern information technology. It has become clear today that tablets, innovative technologies and computer programs have a strong impact on the approach to education and the education system as a whole.

Almost every user, both adults and teens, has a smartphone or a modern mobile device. Unfortunately, most student youth spend most of the day with a smartphone. However, the student youth who really want to have quality knowledge, the appropriate use of innovative devices, is a factor in achieving the goal. To do this, the student must have his own will and, in some cases, a strong will.

According to research statistics from the United Kingdom, the United States and Australia: in 2009, smartphone gadget usage among young people was 10%, and by 2020 the figure was 74%.

It is for this reason that the use of a modern, innovative mobile software tool to make effective use of this trend will help the society to distribute the time of the younger generation effectively, fundamentally correct from an early age.

This mobile application works over the Internet, and because the basic information is in text form, it consumes less Internet traffic and allows data to be downloaded faster. Prevents the loading of the main (central) servers. Registration in the mobile application is paid. The funds raised will be paid to the operator of the mobile application, the online tests available in the mobile application, the entry and updating of new data, as a monthly salary for the service of computers acting as a server, the rest will be transferred to the personal account of the university and school.

Today, the trend of the online internet education market can be divided into 2 groups: open educational institutions and open educational resources with mobile education. In fact, both are concerned with expanding learning opportunities, providing more flexible and tailored educational services, and engaging students in learning.

In conclusion, using mobile applications and technological resources enables learners to have a comprehensive scope for the learning process in the language classroom, as they expedite a multidisciplinary perception on learning and open new opportunities for learners. In this study, the researchers investigated the students 'and instructors' perceptions and attitudes towards the use of mobile applications in the Informatics department at CSPI and NamSU. The results showed that most of the students used mobile phone applications because of easiness of accessibility and flexibility, which helped them in the teaching and the

learning process. Based on the results of the study, we believe that using mobile applications of cluster methods in teaching and learning process might have a noteworthy effect on the studentsacademic progress.

References:

1. Akhmedov, B. A., &Khasanova, S. K. (2020). Public education system methods of distance in education in development of employees. *Journal of Innovations in Engineering Research and Technology*, *1*(1), 252-256.
2. Ахмедов, Б. А. (2020). Математические модели оценки характиристик качества и надежности программного обеспечения. *EURASIANEDUCATIONSCIENCEANDINNOVATIONJOURNAL*, *3*(10), 97-100.
3. Гулбоев, Н. А., Дуйсенов, Н. Э., Ахмедов, Б. А., & Рахманова, Г. С. (2020). Модели систем управления электрическими сетями. *Молодой ученый*, *22*(312), 105-107.
4. Мухамедов, Ғ. И., & Ахмедов, Б. А. (2020). Инновацион “Klaster mobile” иловаси. Academic Research in Educational Sciences, 1 (3), 140-145.
5. Ахмедов, Б. А. (2020). О развитии навыков интерактивных онлайн-курсов в дистанционных условиях современного общества (модель-программа для преподавателей образовательных учреждений). Universum: технические науки, 12 (81), 11-14.
6. Ахмедов, Б.А., Якубов, М. С., Карпова, О. В., Рахмонова, Г.С., & Хасанова, С. Х. (2020). ГЕЙМИФИКАЦИЯ ОБРАЗОВАТЕЛЬНОГО ПРОЦЕССА КЛАСТЕРНЫЙ ПОДХОД. SCIENTIFIC COLLECTION INTERCONF, 2 (38), 371-378.
7. Yusupov, M., Akhmedov, B. A., &Karpova, O. V. (2020). Numerical Simulation of Nonlinear Vibrations of Discrete Mass with Harmonic Force Perturbation. Acta of Turin Polytechnic University in Tashkent, 10 (4), 71-75.

УДК: 004.94:512.312

Ароев Д.Д.
ҚДПИ математика-информатика
кафедраси катта ўқитувчиси
Ўзбекистон, Қўқон

ҲАРАКАТИ ДИФФЕРЕНЦИАЛ-АЙИРМАЛИ ТЕНГЛАМАЛАР СИСТЕМАСИ БИЛАН ИФОДАЛАНУВЧИ ОБЪЕКТЛАРНИНГ БОШҚАРУВ ФУНКЦИЯСИНИНГ ПАРАМЕТРЛАРИНИ МАҚБУЛЛАШТИРИШ ҲАҚИДА

Аннотация: Ушбу мақолада ҳаракати дифференциал-айирмали тенгламалар системаси билан ифодаланувчисаноат роботини оптимал бошқариш бўйича ёндашув таклиф қилинади.

Калит сўзлар: чизиқли дифференциал-айирмали тенгламалар системаси, тўла бошқарилувчанлик, турғунлик, бошқарув функцияси.

Aroev D.D.
senior lecturer
of the Department matematika-Informatics
KGPI
Uzbekistan, Kokand

OPTIMIZATION OF THE PARAMETERS OF THE FUNCTION CONTROL OBJECTS DESCRIBED BY A SET OF DIFFERENTIAL-DIFFERENCE EQUATIONS

Abstract: The article proposes an approach to optimal motion control of an industrial robot with a system of differential-difference equations.

Keywords: differential-difference equations, full point control, stability, control function

Ароев Д.Д.
старший преподаватель
кафедра метематика-информатика
КГПИ
Узбекистан, Коканд

ОБ ОПТИМИЗАЦИИ ПАРАМЕТРОВ ФУНКЦИИ УПРАВЛЕНИЯ ОБЪЕКТАМИ ОПИСЫВАЕМЫМ СИСТЕМОЙ ДИФФЕРЕНЦИАЛЬНО-РАЗНОСТНЫХ УРАВНЕНИЙ

Аннотация: В статье предлагается подход к оптимальному управлению движениепромышленным роботомописываемым системой дифференциально-разностных уравнений.

Ключевые слова: дифференциально-разностных уравнения, полным точечным управления, устойчивость, функция управления.

Адабиётлар таҳлили шуни кўрсатдики, ҳаракати дифференциал-айирмали тенгламалар системаси билан ифодаланувчи саноат роботи (СР) ҳаракатини бошқаришда қуйидаги камчилик ва бўшлиқлар борлиги аниқланди:

1. Маълумки, СРнинг динамик ҳаракати Лагранжнинг II тур, Ньютон-Эйлер, Д'Аламбер, Гаусс, Аппель ва Кейн тенгламалари ёрдамида ифодаланади ва бу тенгламаларни ўзига хос бир қанча ечиш усуллари мавжуд. Бу тенгламаларни ечишда номаълумлар сонига нисбатан тенгламалар сони икки баробар кўпайиб кетади. Бу эса СРнинг фазовий мураккаб ҳаракатида оптимал траекторияни ягона эмаслигини билдиради. Қарор қабул қилувчи шахс мос траекторияни танлашда бир тўхтамга кела олмайди. Натижада, СРнинг ташқи муҳит предметлари билан тўқнашиши оқибатида жараён тўхтайди. СР эса ишчи қўли тузилмасини ўзгартиради. Бундай ҳоллар СР кинематик занжирида ортиқча боғлиқликларни келтириб чиқаради. Бу эса бошқа ечим қабул қилишни ва қўшимча изланишларни келтириб чиқаради.

2. СРни оптимал бошқариш учун унинг ҳаракатини ифодаловчи трапеция кўринишидаги тенгламалар системаси коэффициентларини ҳисоблашлардаги хатоликлар ва алоқа каналларидаги тўсиқларни ҳосил бўлиши робот звеноларини белгиланган вақтдан кечикиб ҳаракат қилишига ва технологик операция учун сарф бўладиган умумий вақтни ортишига олиб келади. Бундан ташқари, робот ҳаракатида турғунликни пасайишига ва унинг ишини ёмонлашувига сабабчи бўлади.

Кечикишга оид объектларнинг координатали кечикиш синфига тегишли бўлган СРнинг кинематик ҳаракати қуйидаги тенгламалар системаси билан берилган бўлсин:

$$\dot{x}(t) = Ax(t-h) + Bu(t) \qquad (1)$$

бу ерда $x = x(t) - n-$ўлчовли системанинг t вақтдаги ҳолат вектори;

$A-$системанинг фазовий ҳолатини ифодаловчи $(n \times n)-$ўлчовли ўзгармас матрица;

$B-(n \times m)-$ўлчовли ўзгармас матрица;

$u(t)-(1 \times n)-$ўлчовли бошқариш функцияси, $h > 0,\ t_0 \le t \le T.$

СР ҳаракатини ифодаловчи коэффициентларни ҳисоблаш вақтларини ва белгиланган операциянинг умумий бажарилиш вақтини камайтириш мақсадида (1) тенгламалар системасига қуйидагича масала қўйилган бўлсин:

(1) система билан ифодаланувчи обеъектларнинг бошқарув функциясининг параметрлари сонини мақбуллаштириш орқали системани тўла бошқарилувчанлигини таъминлаш мумкинми?

Яъни, математик тилда $f: R^1 \times R^n \times R^k \to R^n - (f -$узлуксиз функция)ни таъминловчи шундай $v(t) \subset R^k \subset R^n -$бошқариш функцияси мавжудми?

Масала шарти сифатида қуйидагилар олинади:

1) тизим чизиқли дифференциал-айирмали тенглама кўринишида;

2) тизим чекли ўлчовли.

Агар қўйилган масалалар ижобий ҳал қилинса, назарий ва амалий томондан қуйидаги афзалликларга эга бўлинади:

1. Автоном бошқарилувчи системалар, хусусан ҳаракати чизиқли дифференциал-айирмали тенгламалар системаси билан ифодаланувчи объектларни оптимал бошқаришда бошқарув функциясининг параметрларини мақбуллаштириш моделини ишлаб чиқиш “Бошқариш назарияси”нинг бошқарилувчанлик ва кузатувчанлик бўлимига назарий томондан муҳим ҳисса бўлиб қўшилади.

2. Ҳаракати дифференциал-айирмали тенгламалар системаси билан ифодаланувчи объектлар, хусусан СР ҳаракатини оптимал бошқариш учун бошқарув функциясининг параметрларини мақбуллаштириш моделини ишлаб чиқиш билан роботларга қўйилувчи тезкорлик, энергоресурслар сарфини тежаш ва минимал ишлаб чиқариш майдонидан фойдаланиш каби иқтисодий мезонларининг бажарилишини таъминлайди.

Биринчи масалани ҳал қилиш учун ёндашув ишлаб чиқишга тўхталамиз.

Система $q\,kh$ вақтда нуқтали бузилган бўлиши учун шундай P,V матрицалар ва v вектор мавжудки, улар учун қуйидаги тенгликлар бажарилиши керак:

$$PA_k = 0,\ PB = VP,\ v^* P(e^{hB_k} - J_k) = 0,\ v^* P\overline{E}k = q^*$$

Фараз қилайлик, A матрицанинг хос сонлари $k -$каррали бўлсин.

A матрица диагонал кўринишига келтирилган, яъни:

$$J(A) = \begin{bmatrix} A_1 & 0 & \dots & 0 \\ 0 & A_2 & \dots & 0 \\ \dots & \dots & \dots & \dots \\ 0 & 0 & \dots & A_k \end{bmatrix},$$

Ҳар бир диагонал матрица элементининг кўриниши:

$$A_j = \begin{bmatrix} \lambda_j & 1 & 0 & \dots & 0 \\ 0 & \lambda_j & 1 & \dots & 0 \\ \dots & \dots & \dots & \dots & \dots \\ 0 & 0 & \dots & \lambda_j & 1 \\ 0 & 0 & 0 & \dots & \lambda_j \end{bmatrix}, \qquad j = 1,2,3,\dots,k.$$

B матрицани $(n \times n)-$ўлчовгача тўлдириб, қуйидаги B_k матрица ҳосил қилинсин:

$$B_k = \begin{bmatrix} B \\ 0 \end{bmatrix}$$

Бошқарув функцияси параметрлари сонини камайтиришни таъминловчи теоремага асосан шундай C матрица мавжуд бўлиб, уни $(n \times n)-$ўлчовгача тўлдирилади ва қуйидаги C_k матрица ҳосил қилинади[1, 55-56 б.].

$$C_k = \begin{bmatrix} C \\ 0 \end{bmatrix}$$

Юқоридагилар асосида қуйидаги теоремани шакллантириш мумкин.

Теорема. (1) система q нуқтада нуқтали бузилишга эга бўлсин. A матрица хос сонининг k карралигига мос kh вақтда шундай n натурал сон мавжуд бўлиб, $(n \times k)-$ўлчовли $C \subset A$ матрица топилсаки,

1. $(n \times n)-$ўлчовли P матрица мавжуд бўлиб, $PB_k = C_k P$.

2. $\dot{x} = Ax(t-h) + (BC)v,\ x(t) \subset R^n, v(t) \subset R^k$ тенгламалар системаси тўла бошқарилувчи бўлса, (1) система $k-$бошқарилувчи $(k \le n)$ бўлади.

Исбот. Дейлик, P ва C_k матрицалар учун қуйидаги тенглик бажарилсин:

$$PB_k = C_k P \qquad (2)$$

[2; 31-б.]да келтирилган леммага ва унинг исботига асосан (2) тенгликни бажарилиши келиб чиқади.

Иккинчи шартнинг бажарилиши [1; 17-18-б.]да атрофлича ўрганилган ва системанинг тўла бошқарилувчи бўлишлиги исботланган.

Использованные источники:

1. Онорбоев Б.О. Разработка и применение метода “К-управляемости” для оптимального управления сложными технологическими системами. Дисс. докт. техн. наук.- Ташкент, 2005. - 230с.
2. Коробов А.А. Новые эффективные условия точечной полноты для линейных систем с запаздыванием // «Дифференциальные уравнения и процессы управления». – Москва, 2006. №3. – С. 28-54 с.

УДК 338; 004

Гудкова А.А.
студент
Зюзина С.Ю.
студент
Ларионова А.А.
студент
научный руководитель: Бабаев Д.Б., к.э.н.
доцент
н.с.
Ивановский филиал РАНХиГС

ПРОБЛЕМЫ ВЗАИМОДЕЙСТВИЯ ОРГАНОВ ГОСУДАРСТВЕННОЙ ВЛАСТИ И МЕСТНОГО САМОУПРАВЛЕНИЯ В РАМКАХ ФОРМИРОВАНИЯ ИНФОРМАЦИОННОЙ ПОЛИТИКИ

Аннотация: В статье рассматривается вопросы формирования единой информационной политики государства. Поднимается проблема взаимодействия органов государственной власти и местного самоуправленияв рамках единого информационного пространства. Ставится вопрос онеобходимости создания информационных сред и систем, позволяющихоперативно получать всю необходимую информацию всем субъектам управления и населению.

Ключевые слова: информационная политика, единое информационное пространство, взаимодействие, информационная система, информационные ресурсы.

Gudkova A. A.
student
Zyuzina S. Yu.
student
Larionova A. A.
student
Scientific supervisor: Babaev D. B.
Ivanovo branch of Ranepa

PROBLEMS OF INTERACTION BETWEEN STATE AUTHORITIES AND LOCAL SELF-GOVERNMENT IN THE FRAMEWORK OF INFORMATION POLICY FORMATION

Abstract: the article deals with the formation of a unified information policy of the state. The problem of interaction between state authorities and local self-

government within the framework of a single information space is raised. The question is raised about the need to create information environments and systems that allow all management entities and the population to quickly receive all the necessary information.

Keywords: information policy, unified information space, interaction, information system, information resources.

Развитие информационного пространства является важной особенностью современного общества в рамках глобального экономического развития. Особую актуальность в данном аспекте представляет формирование грамотной и эффективной информационной политики в РФ, в которой со стороны государства, в частности, должен быть обозначен вектор развития информационного общества, важным является обеспечение взаимодействия органов госвласти и органов местного самоуправления. Еще в 2010 г. Правительство РФ в рамках формирования соответствующей информационной политики выпустило Постановление Правительства Российской Федерации от 8 сентября 2010 г. N 697 "О единой системе межведомственного электронноговзаимодействия"[271] (СМЭВ), в сентябре 2020 г. в этоПостановление были внесены изменения в соответствии с новыми реалиями.

В рамках данной обзорной статьимы рассмотрим, как за прошедшее десятилетие наука рассматривала проблемы взаимодействия органов государственной власти и местного самоуправления в рамках информационной политики,и имела ли место эволюция позиции.

Нами, в частности, было проведеносравнение определений «информационной политики» у разных авторов, а также анализ электронного взаимодействия на всех уровнях государственного и муниципального управления.

Как описать«информационную политику государства»? И. В. Юдин рассматривает информационнуюполитикугосударствакакдеятельность органов госвласти и управления по разработке комплекса мер по выявлению и удовлетворению информационных потребностей в обществе в рамках единого информационного и культурно-коммуникационного пространства посредством разработки, внедрения и эффективного использования современных информационных продуктов и технологий[272]. Новым этапом формирования информационной сферы в РФ стало появление в ней наряду с госсектором т.н. «информационного рынка», что поставило перед государством новые проблемы использования коммерческих

[271]Постановление Правительства Российской Федерации от 8 сентября 2010 г. N 697 "О единой системе межведомственного электронного взаимодействия" // URL: https://www.consultant.ru/cons/cgi/online.cgi?req=doc..

[272] Юдин И.В. Государственная информационная политика в Российской Федерации: Механизмы реализации в современных условиях: автореф. дис. на соискание ученой степени канд. политич. наук. – М., 2009. С. 8.

инфраструктур, и поиска новых форм информационных взаимодействий между властью и гражданским обществом[273].

Об отсутствии единой четко сформулированной политики, отвечающей национальным целям и интересам, говорила и Э. Х. Сахно. Одной из ключевых проблем реализации государственной информационной политики в РФ, по её мнению, требовавшей своего оперативного решения, являлось отсутствие качественного коммуникативного обмена между органами государственной власти и управления и населением, что значительно затрудняло процесс государственного управления в стране и регионах[274].Важным аспектом реализации информационной политики являлось и обеспечение единства технических и информативных требований к развитию и использованию государственных информационных систем и ресурсов[275]. Отмечалось, что необходимо четкое разделение полномочий по владению и распоряжению государственными информационными ресурсами между федеральным уровнем, регионами и муниципальными образованиями.

Уже тогда ученые ставили вопрос о необходимость создания «межуровневых»информационных систем на основе интеграции уже существующих и вновь создаваемых баз данных отраслей и ведомств, позволяющих оперативно получать всю необходимую информацию всем субъектам управления и жителям регионов, способных оперативно интегрировать в себя разрозненные региональные базы данных социально-значимой информации. Отмечалось, что эффективное использование современных информационных ресурсов в деятельности органов госвласти является одним из условий их успешного функционирования в рамках единого информационного пространства.

Уже в наши дни И. С. Бойченко, Е. А. Жбанова под «единым информационным пространством» подразумевает в первую очередь систему электронного взаимодействия, как между органами власти, так и между государством и населением. Например, И. С. Бойченко определяет электронное взаимодействие как процесс обмена информацией, выявления мнений граждан и общества, предоставления услуг в электронном виде, а также обеспечения электронных сервисов в различных социально значимых сферах[276].В настоящее время электронное взаимодействие осуществляется не только в рамках оказания и получения государственных и муниципальных услуг в электронной форме – без него невозможна

[273] Там же.

[274]Сахно Э.Х. Административно-правовая организация обеспечения информационной безопасности Российской Федерации: автореф. дис. на соискание ученой степени канд.юридич. наук. – Хабаровск. 2006. С. 12.

[275]Юдин И.В. Государственная информационная политика в Российской Федерации: Механизмы реализации в современных условиях. С. 20.

[276]Бойченко И.С. Информационно-правовое обеспечение системы электронного взаимодействия федеральных органов исполнительной власти Российской Федерации: автореф. дис. на соискание ученой степени канд. юр. наук. – М.,2017. С. 16.

деятельность электронного правительства, формирование и предоставление открытых данных, рассмотрение обращений граждан в электронной форме, развитие электронного нотариата и исполнительного производства, а также электронной демократии[277].На базе решений правительства предлагается создать «единуюсредуэлектронного взаимодействия» (ЕСЭВ), как часть «экосистемы цифровой экономики», основанной на универсальных технологических решениях и подходах к обеспечению информационной безопасности. Формирование и развитие ЕСЭВ как «среды» вместо современной «системы» должно осуществляться путем включения различных информационных систем, сайтов, электронных приложений, информационно-телекоммуникационных компонентов федерального, регионального и местного уровней. Актуальным также остается вопрос регулирования в сфере электронного взаимодействия, а также необходимости определения единого федерального органа исполнительной власти, осуществляющего функции по выработке и реализации госполитики и нормативно-правовому регулированию в сфере информационных технологий. Таким органом может стать Минкомсвязи[278] (ныне – Министерство цифрового развития, связи и массовых коммуникаций РФ). Таким образом, налицо эволюция взглядов.

Современные тенденции развития электронного взаимодействия многогранны, поэтому автором также подчеркивается необходимость расширения сферы межведомственного электронного взаимодействия федеральных органов исполнительной власти посредством интеграции их информационных ресурсов с ресурсами органов власти субъектов Федерации, органов местного самоуправления и учетно-правовых информационных систем в ЕСЭВ (что частично нашло отражение в вышеупомянутом Постановлении Правительства). Информационное пространство взаимодействия органов госвласти субъекта РФ также предполагает создание такой информационной среды, которая обеспечит бесперебойную передачу информации, ее хранение, преобразование для управленческого воздействия, направленное на обеспечение определенных результатов деятельности органов государственной власти и эффективной обратной связи[279]. Таким образом, теория предлагает эффективную интеграцию и взаимодействие органов государственной власти и местного самоуправления в рамках формирования информационной политики.

И.А. Лимонов подчеркивает основные причины, приводящие к неэффективному принятию решений в этой сфере. Это прежде всего технико-технологические факторы, которые включают в себя:

[277]Там же. С. 11.

[278]Бойченко И.С. Информационно-правовое обеспечение системы электронного взаимодействия федеральных органов исполнительной власти Российской Федерации. С. 16.

[279]Жбанова Е.А. Информационные технологии в политическом процессе функционирования органов государственной власти Забайкальского края: автореф. дис. на соискание ученой степениканд. полит.наук. – Чита, 2011. С. 15.

разрозненность информационных баз, отсутствие единого центра обработки региональных и федеральных данных, приводящее к дублированию информации и увеличению времени получения необходимой информации; отсутствие единого информационно-статистического центра на всех уровнях управления; неудовлетворительное состояние межведомственного взаимодействия, отсутствие единой системы электронного документооборота[280]. Для обеспечения интеграции, по нашему мнению, также необходимо согласование информационной политики. Однако Н.А. Лимонов отмечает, что в качестве негативного фактора выступает и закрытость органов государственной власти друг от друга и от органов местного самоуправления[281].

О. А. Моляренко отмечает, что для непосредственной деятельности органам местного самоуправления также необходима специализированная информация представленных на территории отделений органов государственной власти и государственных внебюджетных фондов. В целом характерно смещение от обеспечения муниципалитетов необходимой информацией к обеспечению государственных органов власти информацией о муниципальных образованиях и показателями деятельности местных властей,[282] что, по нашему мнению, также должно вести к взаимодействию органов госвласти и муниципального управления в рамках формирования относительно единой информационной политики, что, в частности, позволит решить ряд проблем, в первую очередь связанных с дублированием и разрозненностью данных.

На данный момент механизм взаимодействия между различными органами власти в «электронной сфере» еще не до конца сформирован (хотя необходимо признать очень большие успехи РФ). Вопрос формирования единой информационной политики государства по отношению к разным уровням управления является актуальным, поскольку отсутствие внимания к данной проблеме может привести к снижению эффективности деятельности органов государственной власти и местного самоуправления.

Использованные источники:

1. Постановление Правительства Российской Федерации от 8 сентября 2010 г. N 697 "О единой системе межведомственного электронного взаимодействия" // Консультант плюс URL:

[280] Лимонов И. А. Информационные услуги как фактор совершенствования и управления экономическим развитием региона (на примере Владимирской области): автореф. дис. на соискание ученой степени канд. эконом.наук. – М, 2009. С. 12.

[281] Моляренко О.А. Формальные и неформальные отношения в информационном обеспечении местного самоуправления (социологический анализ): автореф. дис. на соискание ученой степени канд. социологич. наук. – Хабаровск. 2016. С. 13.

[282] Там же. С. 8.

https://www.consultant.ru/cons/cgi/online.cgi?req=doc&base=LAW&n=361778&dst=1000000001%2C0#006311306241266579.
2. Бойченко И.С. Информационно-правовое обеспечение системы электронного взаимодействия федеральных органов исполнительной власти Российской Федерации: автореф. дис. на соискание ученой степениканд. юр. наук. – М.,2017.29 с.
3. Жбанова Е.А. Информационные технологии в политическом процессе функционирования органов государственной власти Забайкальского края: автореф. дис.на соискание ученой степениканд. полит.наук. – Чита, 2011. 24 с.
4. Лимонов И.А. Информационные услуги как фактор совершенствования и управления экономическим развитием региона (на примере Владимирской области): автореф. дис. на соискание ученой степени канд. эконом.наук. – М., 2009. 23 с.
5. Моляренко О.А. Формальные и неформальные отношения в информационном обеспечении местного самоуправления (социологический анализ): автореф. дис. на соискание ученой степени канд. социологич. наук. – Хабаровск, 2016. 29 с.
6. Сахно Э.Х. Административно-правовая организация обеспечения информационной безопасности Российской Федерации: автореф. дис. на соискание ученой степени канд. юридич. наук. – Хабаровск, 2006. 21 с.
7. Юдин И.В. Государственная информационная политика в Российской Федерации: Механизмы реализации в современных условиях: автореф. дис. на соискание ученой степени канд. политич. наук. – М., 2009. 26 с.

УДК 330+338

Лунова А.А.
студент
Карцева А.С.
студент
Климова К.А.
студент
научный руководитель: Бабаев Д.Б.
Ивановский филиал Российской академии народного хозяйства и государственной службы при Президенте РФ

МЕТОДИКИ ОЦЕНКИ КАЧЕСТВА ПРЕДОСТАВЛЕНИЯ ГОСУДАРСТВЕННЫХ И МУНИЦИПАЛЬНЫХ УСЛУГ С ИСПОЛЬЗОВАНИЕМ ИНФОРМАЦИОННЫХ ТЕХНОЛОГИЙ: О ВОЗМОЖНОСТИ КЛАССИФИКАЦИИ

Аннотация: на данном этапе развития страны приоритетом можно считать: повышение эффективности и результативности государственного и муниципального управления и предоставление государственных и муниципальных услуг, это подтверждает актуальность исследования. Целью исследования является классификация методик оценкипредоставления государственных и муниципальных услуг с использованием информационно-коммуникационных технологий.

Ключевые слова: методика оценки качества, государственная и муниципальная услуга, электронный портал, межведомственное взаимодействие.

Lunova A. A.
student
Kartseva A. S.
student
Klimova K. A.
student
Scientific supervisor: Babaev D. B.
Ivanovo branch of the Russian presidential Academy of national economy and public administration

METHODS FOR ASSESSING THE QUALITY OF STATE AND MUNICIPAL SERVICES PROVIDED USING INFORMATION TECHNOLOGIES: ABOUT THE POSSIBILITY OF CLASSIFICATION

Abstract: at this stage of the country's development, the priority can be considered: improving the efficiency and effectiveness of state and municipal

management and the provision of state and municipal services, this confirms the relevance of the study. The aim of the study is to classify methods for evaluating the provision of state and municipal services using information and communication technologies.

Key words: methods of assessing the quality of state and municipal service, e-portal, inter-Agency collaboration.

Обеспечение эффективной работы всех уровней власти выступает главной задачей для повышения качества предоставления и оказания государственных и муниципальных услуг (ГМУ). Поэтому оценка качества и иных характеристик предоставления государственных и муниципальных услуг (для чего используются специальные методики) очень важна.

Система предоставления ГМУ является системой массового обслуживания – это значит, что в случайные моменты времени поступают заявки на обслуживание граждан на получение услуги, а уже поступившие заявки обслуживаются с помощью имеющихся каналов взаимодействия (исполнителей, информационно-коммуникационных средств и т.д.). Основные компоненты системы массового обслуживания: входные поступающие заявки, очередность рассмотрения заявок, механизмы обслуживания.[283]Система предоставления ГМУ представляет собой сложную многоканальную многофазную систему с неограниченной очередью, в которой присутствуют методики их предоставления.

В рамках проводимого исследования в данной обзорной статье представляется необходимым рассмотрение ряда методик оценки качества и эффективности предоставления ГМУ, их анализа и классификации (для каждой группы в классификации представлена методика, которую мы считаем в определенной степени типичной; критерии, важные для классификации, рассматриваются в рамках анализа методики).

1. Методика, разработанная А.Н. Луневым и Н.Б. Пугачевой. Целью данной методики является определение эффективности тех мер по обеспечению населения доступным и качественным набором ГМУ, которые предоставляются региональными и муниципальными органами власти и их ведомствами, в том числе и в электронном виде.Эту методику можно охарактеризовать как комплексную, учитывающую большинство основных показателей, позволяющую оценить не только качество и эффективность предоставления ГМУ, но и степень возможных прогнозов, построенных на основе полученных результатов, необходимых для улучшения.[284]

2. Модель оценки предоставления государственной услуги, которая позволяет проводить автоматическую оптимизацию максимального

[283]Галиуллина А.Ф. Модели и алгоритмы интеллектуальной поддержки принятия решений по управлению качеством предоставления государственных и муниципальных услуг: автореферат кандидата технических наук: Галиуллина Альбина Фаритовна. Уфа, 2019. С.8

[284]Родионов М. Г. Методики оценки качества предоставления государственных и муниципальных услуг. Вестник СИБИТа. 2018. № 1. С. 63

времени, затрачиваемого на оказание услуги, также в электронном виде, разработанная Ю.А. Алексеевой (с рядом ограничений ее также можно считать методикой оценки). Для реализации данной модели используются следующие критерии, которые условно делятся на два вида: с позиции потребителя и государства (в частности, портала государственных услуг).

Уровень удовлетворенности получателя государственной услуги определяется соотношением регламентированного и реального времени оказания услуги с учетом интегральной оценки качества оказанной услуги.

В данной методике присутствует максимально приближенный набор показателей, который необходимо использовать в комплексе для оценки качества оказания ГМУ.

3. Методы квалиметрии, лежащие в основе методик. Использование методов квалиметрии, позволяет определить степень удовлетворения общественной или личной потребности в ГМУ, выразить качество ГМУ числом, характеризующим степень удовлетворения услугой в соответствии с требованиями услугополучателей. Он предусматривает определение индекса по каждому показателю, который рассматривается«поэтапно».

Использование данной методики позволяет сопоставить взаимозависимость общего уровня удовлетворенности услугодателейГМУ с показателями удовлетворенности отдельными параметрами услуги, позволяя определить ключевые направления формирования удовлетворенности услугополучателя. В то же время данная система невозможна без применения показателей и индикаторов оценки эффективности.[285]Для оценки эффективности системы предоставления ГМУ необходимо использовать стандарты оказания этих услуг на основе качественных и количественных показателей.

4. Концепция интеллектуальной поддержки принятия решений (ИППР) в процессе предоставления ГМУ, предполагающая применение ИППР, основанной на методах управления качеством, методологии инженерии знаний и теории систем массового обслуживания.

В данной концепции предполагается повышение качества процесса предоставления ГМУ в электронной форме, что основывается на методе непрерывного улучшения качества. Применяется система циклов PDCA – SDCA и методологии инженерии знаний (принцип управления знаниями),[286] что позволяет качественное и эффективное предоставление ГМУ на постоянной основе, а также управление ими.

Представленная нами классификация из 4-х групп методик не является полной и исчерпывающей (хотя здесь мы солидарны с рядом ученых, в том числе с упомянутыми в нашем исследовании), и предполагает

[285]Герба В. А. Оценка эффективности системы предоставления государственных услуг. Тихоокеанский государственный университет (Хабаровск). 2013. Т 4. № 4. С. 171.

[286]Галиуллина А.Ф. Модели и алгоритмы интеллектуальной поддержки принятия решений по управлению качеством предоставления государственных и муниципальных услуг: автореферат кандидата технических наук: Галиуллина Альбина Фаритовна. Уфа, 2019. С.6

проведение дальнейших исследований. Подводя итоги, можно сделать вывод, что оценка эффективности предоставления ГМУ является важной частьюуправленческого цикла, которую следует рассматривать как инструмент эффективного расходования бюджетных средств для качественного предоставления ГМУ.

Использованные источники:

1. Модели и алгоритмы интеллектуальной поддержки принятия решений по управлению качеством предоставления государственных и муниципальных услуг: автореферат дис. ... кандидата технических наук: 05.13.10 / Галиуллина Альбина Фаритовна. - Уфа, 2019. - 18 с.
2. Родионов, М. Г. Методики оценки качества предоставления государственных и муниципальных услуг / М.Г. Родионов // Вестник СИБИТа. - 2018. - №1 (25). Режим доступа: https://cyberleninka.ru/article/n/metodiki-otsenki-kachestva-predostavleniya-gosudarstvennyh-i-munitsipalnyh-uslug
3. Герба, В. А. Оценка эффективности системы предоставления государственных услуг. / В.А. Герба // Тихоокеанский государственный университет (Хабаровск). – 2013. – Т 4. – № 4. – С. 170-175.

УДК 330; 338; 004.7

Мельников Д. А.
студент
Чернова Д. В.
студент
Сивяков А. А.
студент
Кокорева С.С.
студент
научный руководитель: Бабаев Д. Б.
старший преподаватель кафедры гуманитарных и естественнонаучных дисциплин
ИФРАНХиГС
Россия, Иваново

ОФИЦИАЛЬНЫЕ РЕСУРСЫ ОРГАНОВ ВЛАСТИ В ИНФОРМАЦИОННОЙ СРЕДЕ КАК ЭЛЕМЕНТ ЕДИНОГО ИНФОРМАЦИОННОГО ПРОСТРАНСТВА

Аннотация: «Информационные ресурсы» органов власти в рамках информационной среды показаны в теоретическом аспекте как элемент «единого информационного пространства», рассмотрены вытекающие из этого положения задачи формирования официальных ресурсов органов власти в сети Интернет, описаны взаимосвязь различных ресурсов, итоги их использования и«регулирование» элементов официальных ресурсов органов власти, представленных в Интернете.

Ключевые слова: единое информационное пространство, информационные ресурсы, официальные ресурсы органов власти в Интернете.

Melnikov D. A.
student
Chernova D. V.
student
Sivyakov A. A.
student
Kokoreva S. S.
student
Scientific supervisor: Babaev D. B.
Senior lecturer of the Department of Humanities and Natural Sciences of the RANEPA
Russia, Ivanovo

OFFICIAL RESOURCES OF AUTHORITIES IN THE INFORMATION ENVIRONMENT AS AN ELEMENT OF A SINGLE INFORMATION SPACE

Annotation:"Information resources" of authorities within the information environment are shown in the theoretical aspect as an element of the "unified information space", the tasks of forming official resources of authorities on the Internet arising from this provision are considered, the relationship of various resources, the results of their use and the "regulation" of elements of official resources of authorities presented on the Internet are described.

Keywords:unified information space, information resources, official resources of authorities on the Internet.

Единое информационное пространство.

Современное общество взаимодействует с т.н. единым информационным пространством.Последнее понятие относительно новое, лишь относительно недавно появилось на страницах работ ученых. Информация и процессы информационного обмена вобществе объективно создают условия целенаправленного воздействия, формирования современной инфраструктуры, совершенствования системы,повышенияэффективности.[287]В рамках данной обзорной статьи мы попытались систематизировать взгляды ученых на ряд процессов, связанных с единым информационным пространством и местом официальных ресурсов органов власти в сети Интернет.

Одним из основных направлений деятельности государства в информационной сфере является информационное обеспечение деятельности государственных и муниципальных исполнительных органов, обеспечение информационных потребностей граждан и организаций, а также формирование и развитие информационной сферы.В таких целях необходимо гарантировать свободный общественный доступ к информации.[288]Создается система на различных уровнях управленческой иерархии, технически, методически и программно взаимодействующихмежду собой.[289] Также подобная система может быть применена в образовательном процессе, интегрируя его компоненты.[290]

В этом случае актуальным становится механизм информационного обеспечения развития.Информационно-коммуникационные технологии выступают в качестве основного способа преобразования, информационные

[287]Селиванова Е. А. Информационное обеспечение деятельности Государственной Думы Федерального собрания РФ: опыт, проблемы, перспективы. М., 2008. С.15.

[288]Ковалева Н. Н. Административно-правовое регулирование использования информационных технологий в государственном управлении. Саратов, 2014. С.33-45.

[289]Грибов В. Т. Информационное обеспечение АПК Муниципального района. М., 2008. С.17-19.

[290]Чубаркова Е. В. Информационное обеспечение дистанционного обучения в техническом ВУЗе. Екатеринбург, 2005. С.26-27.

системы организации – в виде средств, а результатом функционирования данного механизма является распределенное, интегрированное и систематизированное единое информационное пространство субъекта хозяйственной деятельности.[291]

Информационные ресурсы.

Информационные ресурсы играют высокую роль в жизни как рядового человека, так и любой организации. Оценку важность развития информационных ресурсов даёт И. А. Лимонов: «Растущий интеллектуальный потенциал общества требует как совершенствования информационно-технологической инфраструктуры, так и развития нормативно-правовой сферы информационного взаимодействия.»[292]

В настоящий момент в России существует ряд проблем, связанных с информационными ресурсами. «В нашей стране вопросы рационального выбора и использования информационных ресурсов в инновационной деятельности компании недооценены и малоизучены.»[293] Актуализация вопроса информационных ресурсов связана с развитием территории, будь то отдельный регион или целая страна.

Н. Н. Кривых пишет, какие информационные ресурсы входят в состав системы информационного обеспечения инновационной деятельности: «Обосновано, что система информационного обеспечения инновационной деятельности включает три крупных блока информационных ресурсов, обеспечивающих: а) информационное сопровождение и обеспечение принятия решений при разработке и реализации федеральной и региональной инновационной политики; б) информационное обеспечение и сопровождение принятия решений и осуществления инновационной деятельности непосредственными ее участниками на всех стадиях инновационного цикла; в) представление сведений об услугах для инновационной деятельности в стране и регионе.»[294]

Это позволит систематизировать и интегрировать имеющиеся информационные ресурсы, обеспечить принятие управленческих решений, возможность контроля и анализа их выполнения как исполнительными и законодательными органами власти федерального и регионального уровня, так и собственно субъектами инновационной деятельности. Таким образом, в рамках сформировавшегося единого информационного пространства официальные ресурсы органов государственной власти в сети Интернет должны играть весьма важную роль, что мы и попробуем подтвердить ниже.

---

[291]Митрофанов Е. П. Информационное обеспечение развития региональных инновационных подсистем. М., 2013. С.38-42.

[292] Лимонов И. А. Информационные услуги как фактор совершенствования и управления экономическим развитием региона (на примере Владимирской области). М., 2010. С. 3.

[293]Элькина Л. В. Совершенствование информационного обеспечения инновационной деятельности в компании. М., 2010. С. 3.

[294] Кривых Н. Н. Формирование системы информационного обеспечения инновационной деятельности региона. Тамбов, 2010. С.13-14

Основные задачи формирования официальных ресурсов органов власти (в т.ч. в сети Интернет).

Н. Н. Ковалёва пишет, что в частности: административно-правовое регулирование использования информационных технологий: во-первых, обеспечивает оказание государственных услуг не только информационной направленности, но и других государственных услуг; во-вторых, позволяет осуществлять внутриорганизационное управление на более современной основе: повысить скорость доведения решений до исполнителей, проконтролировать ход и результат исполнения решений, принять необходимые меры.Доступность государственных и муниципальных услуг в электронной форме повысится в том числе за счет развития использования возможностей мобильных устройств для доступа к единому порталу.[295]

На сегодняшний день информационная услуга является инструментом, позволяющим повысить оперативность и качество принимаемых решений, снизить неопределенность в обществе в целом и в системе управления в частности. К преимуществам «электронного правительства» относят, в частности:возможность для граждан непосредственно воздействовать на принятие управленческих решений;повышение качества услуг, предоставляемых правительственными организациями населению; возможность получать комплексные услуги, так как различные правительственные организации смогут более эффективно взаимодействовать друг с другом; повышение уровня информированности населения, которое сможет получить актуальную, исчерпывающую информацию о государственных законах, правилах, политике и услугах.[296]

Какие элементы официальных ресурсов органов власти в сети Интернет необходимо регулировать?

В настоящее время уровень публичности систем государственного управления (в т.ч. и в рамках Интернета) напрямую зависит от обмена информацией, как между различными органами государственного управления, так и между государственными структурами, бизнесом и населением. По мнению А. В. Яновского: «Это определяет возможность реагирования на их запросы, обеспечивая тем самым диалог между различными участниками системы публичного управления, скорость и качество предоставляемых государственных услуг, что в целом увеличивает эффективность деятельности и самих органов власти».[297]

Т. В. Ноздрина отмечает в этой связи (и на наш взгляд, совершенно правильно): «Информационное обеспечение государственной гражданской

[295] Ковалёва Н.Н. Административно-правовое регулирование использования информационных технологий в государственном управлении. Саратов, 2014. С. 12.

[296] Лимонов И.А. Информационные услуги как фактор совершенствования и управления экономическим развитием региона (на примере Владимирской области). М., 2009. С. 9.

[297]Яновский А.В. Влияние информационно-технологических факторов на совершенствование системы публичного управления в регионе. Грозный, 2017. С. 3-17.

службы становится важным фактором, определяющим эффективность государственной власти и управления. Не случайно в организационную структуру информационного обеспечения института государственной гражданской службы…»[298] в РФ входят Президент РФ, ФС РФ, Правительство РФ, СБ РФ, федеральные органы исполнительной власти, органы судебной власти, органы госвласти субъектов РФ. Эти органы госуправления, «…располагая развитыми коммуникативными инфраструктурами, ориентированы на сбор информации на всей территории России и ее обработку в интересах федеральных и региональных органов власти, предприятий, учреждений организаций и граждан. Именно эти ведомства могут внести решающий вклад в формирование государственных информационных ресурсов. Задача заключается в том, чтобы определить такой порядок взаимодействия министерств, агентств и служб, который обеспечит эффективное использование находящихся в их распоряжении информации и средств ее обработки и распространения».[299]

Таким образом, можно сделать вывод о том, что официальные ресурсы органов власти в информационной среде (в т.ч. в сети Интернет), судя по их основным признакам, являются неотъемлемой частью единого информационного пространства. Несмотря на наличие ряда проблем, связанных с использованием и регулированием информационных ресурсов, само ихналичие и использование гражданами и организациями способствует улучшению качества работы органов власти, облегчает взаимодействие между рядовыми гражданами, организациями и государством в лице государственных институтов.

Использованные источники:

1. Грибов В. Т. Информационное обеспечение АПК Муниципального района: автореф. дисс. ... канд. экон. наук. - М., 2008. - 27 с.
2. Ковалёва Н. Н. Административно-правовое регулирование использования информационных технологий в государственном управлении: автореф. дисс. ... доктора.юрид. наук. - Саратов, 2014. - 55с.
3. Кривых Н. Н. Формирование системы информационного обеспечения инновационной деятельности региона: автореф. дисс. ... канд. экон. наук. - Тамбов, 2010. - 23 с.
4. Лимонов И. А. Информационные услуги как фактор совершенствования и управления экономическим развитием региона (на примере Владимирской области): автореф. дисс. ... канд. экон. наук. - М., 2010. –23 с.
5. Митрофанов Е. П. Информационное обеспечение развития региональных инновационных подсистем: автореф. дисс. ... доктора. экон. наук. - М., 2013. - 49 с.

[298]Ноздрина Т.В. Политика информационного обеспечения института государственной гражданской службы Российской Федерации: состояние и пути повышения эффективности. Орёл, 2010. С. 16.
[299]Ноздрина Т.В. Политика информационного обеспечения института государственной гражданской службы Российской Федерации: состояние и пути повышения эффективности. Орёл, 2010. С. 16.

6. Ноздрина, Т.В. Политика информационного обеспечения института государственной гражданской службы Российской Федерации: состояние и пути повышения эффективности: автореф. дисс. ... канд. экон. наук. - Орёл. 2010. - 30 с.
7. Селиванова Е. А. Информационное обеспечение деятельности Государственной Думы Федерального собрания РФ: опыт, проблемы, перспективы: автореф. дисс. ... канд. полит. наук. - М., 2008. – 27с.
8. Чубаркова Е. В. Информационное обеспечение дистанционного обучения в техническом ВУЗе: автореф. дисс. ... канд. полит. наук. - Екатеринбург, 2005. - 32 с.
9. Элькина Л. В. Совершенствование информационного обеспечения инновационной деятельности в компании: автореф. дисс. ... канд. экон. наук. - М., 2010.- 24 с.
10. Яновский, А.В. Влияние информационно-технологических факторов на совершенствование системы публичного управления в регионе: автореф. дисс. ... канд. экон. наук. - Грозный, 2017. - 28 с.

УДК 338; 004

Огурцова В.С.
студент
Антипина Ю.А.
студент
Голубинская М.Д.
студент
Мораш А.В.
студент
научный руководитель: Бабаев Д.Б., к.э.н.
доцент
н.с.
Ивановский филиал РАНХиГС

ПРОБЛЕМЫ ИНТЕРПРЕТАЦИИ ТЕРМИНА «ЕДИНОЕ ИНФОРМАЦИОННОЕ ПРОСТРАНСТВО»

Аннотация: в статье раскрыта сущность понятия «единое информационное пространство», рассмотрены основные интерпретации данного термина, проведен сравнительный анализ трактовок схожих понятий в работах авторов различных направлений.

Ключевые слова: единое информационное пространство, информационная система, электронное правительство.

Ogurtsova V.S.
student
Antipina Yu.A.
student
Golubinskaya M.D.
student
Morash A.V.
student
Scientific supervisor: Babaev D. B.
Ivanovo branch of RANEPA

PROBLEMS OF INTERPRETATION OF THE TERM "UNIFIED INFORMATION SPACE"

Annotation: the article reveals the essence of the concept of "unified information space", considers the main interpretations of this term, provides a comparative analysis of the interpretations of similar concepts in the works of authors of various directions.

Key words: unified information space, information system, electronic government.

В наши дни особенно остро встает проблема правильной интерпретации понятия «единое информационное пространство». Представители разных направлений, от малого бизнеса до государственной политики, стремясь поддержать актуальную повестку, могут трактовать данное понятие удобным для себя образом, используя тот факт, что четкого определения данного понятия нигде не закреплено, а в науке бытует несколько разных трактовок этого понятия.

В рамках нашего исследования, по результатам которого написана данная обзорная статья, мы поставили перед собой задачу классифицировать взгляды ученых на сущность и основные характеристики данного термина; в рамках нашей ограниченной классификации мы приведем примеры типичных взглядов на этот термин и близкие к нему термины за последние 20 лет. Нами были проанализированы 40 авторефератов диссертаций, авторы которых изучали вопросы информационного обеспечения в различных областях и сферах деятельности; в рамках этих трудов только два ученых применяют непосредственно термин «единое информационное пространство».

М. В. Литвиненко в 2000 г. в автореферате диссертации «Разработка методики организации информационного обеспечения для управления федеральной собственностью в рамках «Ведомственного реестра» Минобразования Российской Федерации» говорил о необходимости формирования единого информационного пространства данных для согласованного ведения информации в информационных системах различного уровня и получения из них своевременной, полной, юридически достоверной информации о реальном состоянии объектов недвижимости учреждений, организаций и предприятий, подведомственных Минобразованию России. Речь идет о базе данных информационной системы «Ведомственный реестр», где все региональные бюро оснащаются современной вычислительной техникой с соответствующем программным обеспечением, позволяющие объединить данные в единое информационное пространство с помощью сети Интернет. Это позволит значительно ускорить обмен данными и осуществлять управление в режиме «реального времени».[300]

Е. П. Чекулаев через 10 лет в своем автореферате «Механизм и технологии информационного обеспечения современного российского политического процесса», рассматривая вопрос о реализации информационного обеспечения политического процесса, утверждал, что

[300] Литвиненко М. В. Разработка методики организации информационного обеспечения для управления федеральной собственностью в рамках «Ведомственного реестра» Минобразования Российской Федерации: Автореф… дис. канд. техн. наук. – М., 2000. С. 21.

необходимо применять системный подход, который заключается в объединении проводимых мероприятий в единую систему, поддерживающую процесс формирования единого информационного пространства государства. Основными направлениями будут являться формирование и развитие единой системы в сфере информационного законодательства, информационных ресурсов, рынка информационной продукции и услуг и системы массового информационного образования и просвещения, подготовки и переподготовки профессиональных кадров для информационной сферы.[301] Только при условии комплексной работы в каждом из данных направлений возможно создать и поддерживать единое и целостное информационное пространство, обеспечить информационную безопасность общества и государства, проводить интеграцию страны в мировое информационное пространство. Основными задачами информационного обеспечения являются обеспечение процесса оказания информационных услуг населению и общественным организациям на основе системы массового информационного взаимодействия, а также налаживание информационного взаимодействия между гражданским обществом и государственной властью, местным самоуправлением.[302]

Таким образом, несмотря на то, что авторы статье не дают четкого понятия «единого информационного пространства», можно с некоторой долей условности считать, что единое информационное пространство представляет собой совокупность данных и технологий, обеспечивающих эффективное информационное взаимодействие различных субъектов на базе совместимости и единых (схожих) стандартов. Такую трактовку можно считать «универсальным» определением термина, а далее уже могут идти интерпретации.

Е. А. Жбанова, И. А. Лимонов, А. В. Морковкин, Т. В. Ноздрина, М. В. Короткова в своих авторефератах диссертаций, написанных в конце нулевых – начале десятых годов XX века, понимают «единое информационное пространство» практически как «электронное правительство». С целью повышения уровня участия общества в вопросах государственного управления и совершенствования внутренних процессов взаимодействия органов государственно власти необходимо внедрения технологий «электронного правительства» на основе использования возможности Интернета, информационных и телекоммуникационных технологий. Данный информационный механизм предполагает создание такой информационной среды, которая обеспечит бесперебойную передачу информации, ее хранение, преобразование для управленческого воздействия, направленное на обеспечение определенных результатов деятельности органов государственной власти и эффективной обратной

[301] Чекулаев Е.П. Механизм и технологии информационного обеспечения современного российского политического процесса: Автореф… дис. канд. полит. наук. – Нижний Новгород, 2010. С. 12.
[302] Там же. С. 12.

связи.[303] Говоря об улучшении системы государственного управления, в числе основных преимуществ идеи «электронного правительства» называют следующие:

- возможность для граждан непосредственно воздействовать на принятия управленческих решений;

- возможность получать комплексные услуги, так как различные правительственные организации смогут более эффективно взаимодействовать друг с другом;

- повышения уровня информированности населения, которая сможет получать актуальную информацию о государственных законах, правилах, политики и услуг.[304]

Таким образом, мы видим, что авторы фактически сужают понятие «единое информационное пространство» до взаимодействия двух видов субъектов – государства и граждан. По нашему мнению, такой взгляд, в частности, обусловлен непосредственной спецификой деятельности – государственной службой.

В автореферате диссертации А. В. Александрова «Информационное обеспечение корпоративного управления», написанном в 2000 г., понятие «единое информационное пространство» не выделено, однако можно предположить, что близким понятием является «комплексная система информации», которую предполагается создать. Главным условием развития корпоративных систем управления является обеспечение прозрачности отчетности и достижения баланса интересов всех собственников, включая государство. Соблюдение этого условия может быть достигнуто созданием системы информации, которая будет отражать планируемые и утверждаемые параметры функционирования предприятий, а также методы контроля за работой исполнительных органов корпорации со стороны совета директоров.[305] Данный автор добавляет еще одного субъекта в трактовке понятия – предприятия.

А. Н. Деткин в автореферате «Информационное обеспечение процессов управления малым бизнесом», опубликованном в 2005 г., представляет понятие, близкое к «единому информационному пространству» –«комплексную информационную систему малого бизнеса». Данная система в организационно-экономическом отношении представляет собой совокупность информационных, финансовых, кадровых, технических ресурсов, организованных соответствующим образом, которая

[303] Ноздрина Т.В. Политика информационного обеспечения института государственной гражданской службы Российской Федерации: состояние и пути повышения эффективности: Автореф… дис. канд. полит. наук. – Орел, 2010. С. 19.

[304] Лимонов И.А. Информационные услуги как фактор совершенствования и управления экономическим развитием региона (на примере Владимирской области): Автореф… дис. канд. эконом. наук. – М., 2009. С. 14.

[305] Александров А.В. Информационное обеспечение корпоративного управления: Автореф… дис. канд. экон. наук. – Екатеринбург, 2000. С. 17.

подразумевает сбор, обработку, хранение и предоставление пользователям экономической и иной информации.[306] Информационная система предполагает переработку полученной информации, в результате образуется некая новая информация, которая предоставляется пользователям в виде некоторых информационных услуг: информационный анализ, мониторинг, сопровождение, прогноз, консалтинг. Мы видим, что в интерпретации термина А. Н. Деткина малый бизнес занимает центральную позицию и становится главным субъектом, тогда как остальным субъектам – гражданам и государству, отводится обеспечивающая роль второго плана.

Итак, мы проанализировали работы авторов, исследовавших тему «информационного пространства», и пришли к выводу, что в известных нам 40 научных трудах (авторефератов диссертаций) никто из авторов не использует «единую» терминологию, скорее они интерпретируют понятие «единое информационное пространство», близкие к нему, по сути, термины и их характеристики в зависимости от поставленных ими в работах целей и задач. Так, если перед автором стоит задача совершенствования государственной службы, то для себя он интерпретирует понятия таким образом, что государству отводится главенствующая роль. А если перед автором стоит задача описания развития бизнеса, то центральным субъектом в трактовке понятия выступает непосредственно само предприятие. Мы считаем, что в рамках «универсального» подхода единое информационное пространство представляет собой совокупность данных и технологий, обеспечивающих эффективное информационное взаимодействие различных субъектов на базе совместимости и единых (схожих) стандартов, при этом связанные с ним субъекты должны быть относительно «равнозначны».

Использованные источники:

1. Александров А.В. Информационное обеспечение корпоративного управления: Автореф… дис. канд. экон. наук. – Екатеринбург, 2000. – 23 с.
2. Деткин А.Н. Информационное обеспечение процессов управления малым бизнесом: Автореф… дис. канд. экон. наук. – М., 2005. – 28 с.
3. Жбанова Е.А. Информационные технологии в политическом процессе функционирования органов государственной власти Забайкальского края: автореф. дис. на соискание ученой степени канд. полит. наук. – Чита, 2011. – 24 с.
4. Лимонов И.А. Информационные услуги как фактор совершенствования и управления экономическим развитием региона (на примере Владимирской области): Автореф… дис. канд. эконом. наук. – М., 2009. – 23 с.
5. Литвиненко М.В. Разработка методики организации информационного обеспечения для управления федеральной собственностью в рамках

[306] Деткин А.Н. Информационное обеспечение процессов управления малым бизнесом: Автореф… дис. канд. экон. наук. – М., 2005. С. 15.

«Ведомственного реестра» Минобразования Российской Федерации: Автореф… дис. канд. техн. наук. – М., 2000. – 22 с.
6. Морковкин А.В. Институциональное и информационное обеспечение системы регулирования государственных расходов: Автореф. дис. ... кандидата экономических наук. – Ростов-на-Дону, 2007. – 25 с.
7. Ноздрина Т.В. Политика информационного обеспечения института государственной гражданской службы Российской Федерации: состояние и пути повышения эффективности: Автореф… дис. канд. полит. наук. – Орел, 2010. – 30 с.
8. Чекулаев Е.П. Механизм и технологии информационного обеспечения современного российского политического процесса: Автореф… дис. канд. полит. наук. – Нижний Новгород, 2010. – 29 с.

Оглавление

Паттаев А.А., КОНТРОЛИРОВАТЬ РАЗВИТИЕ БОЛЕЗНИ ПАРША (VENTURIA INAEQUALIS) ПУТЕМ ПОДКОРМКИ ЯБЛОНЬ 3

Петросян Э.С., ОСОБЕННОСТИ ФОРМИРОВАНИЯ КОНКУРЕНТНЫХ ПРЕИМУЩЕСТВ ПРЕДПРИЯТИЙ ОБЩЕСТВЕННОГО ПИТАНИЯ 8

Погадаева М.А., НАДБАВКИ И ДОПЛАТЫ КАК ЭЛЕМЕНТ ОПЛАТЫ ТРУДА 16

Погорелова Д.А., РАЗВИТИЕ ЭМОЦИОНАЛЬНОЙ СФЕРЫ ИГРОВЫМИ МЕТОДАМИ В УСЛОВИЯХ ДЕТСКОГО САДА 23

Пономарева В.А., ПРОБЛЕМЫ КРЕДИТОВАНИЯ В РОССИЙСКОЙ ФЕДЕРАЦИИ И НАПРАВЛЕНИЯ ЕГО СОВЕРШЕНСТВОВАНИЯ 27

Почуева А.А., КАДРОВАЯ БЕЗОПАСНОСТЬ В ЮРИДИЧЕСКИХ КОМПАНИЯХ 32

Радионова Е.А., СУЩНОСТЬ И СОВРЕМЕННАЯ КОНЦЕПЦИЯ УПРАВЛЕНИЯ ПЕРСОНАЛОМ ОРГАНИЗАЦИИ 41

Ражабов И.Т., Тўлқинов М.А.Э., ПЛОСКИЕ СОЛНЕЧНЫЕ КОЛЛЕКТОРЫ 47

Рекутин И.А., ВЛИЯНИЕ ГОСУДАРСТВЕННОГО ВНЕШНЕГО ДОЛГА НА БЮДЖЕТНУЮ, ВАЛЮТНУЮ И ДЕНЕЖНО-КРЕДИТНУЮ ПОЛИТИКУ РОССИИ 51

Рустамов У.С., МАТЕМАТИЧЕСКОЕ И КОМПЬЮТЕРНОЕ МОДЕЛИРОВАНИЕ МИКРО – ГЭС БАШЕННОГО ТИПА 58

Ряполов О.А., ПРАКТИКА ИСПОЛЬЗОВАНИЯ МЕЖОТРАСЛЕВОГО-МЕЖСЕКТОРНОГО БАЛАНСА 63

Саидова Д.А., СОВЕРШЕНСТВОВАНИЕ БЮДЖЕТНОГО УЧЕТА НА СОВРемеННОМ ЭТАПЕ 71

Саидова С.М., ИСПОЛЬЗОВАНИЕ И ФУНКЦИЯ ГЕРУНДИЯ В ПРЕДЛОЖЕНИИ И ЕГО ЭКВИВАЛЕНТАХ В РУССКОМ ЯЗЫКЕ 78

Саипова Д.Д., ЎЗБЕКИСТОНЛИКЛАР ОРЗУСИНИ СОЦИОЛОГИК ЎРГАНИШ МАСАЛАЛАРИ ..... **Ошибка! Закладка не определена.**

Сайфиддинов А.Ф., ВОПРОСЫ ИСПОЛЬЗОВАНИя ВОДНО-ЭНЕРГЕТИЧЕСКИХ РЕСУРСОВ СОГДИЙСКОЙ ОБЛАСТИ 95

Самиева Г.Т., РОЛЬ ФЕРМЕРСКИХ, ДЕХКАНСКИХ ХОЗЯЙСТВ И ЗЕМЛЕВЛАДЕЛЬЦЕВ В ОБЕСПЕЧЕНИИ ПРОДОВОЛЬСТВЕННОЙ БЕЗОПАСНОСТИ УЗБЕКИСТАНА 103

Сафонова С.С., КОНЦЕПТУАЛЬНАЯ МОДЕЛЬ УПРАВЛЕНИЯ ФИНАНСОВЫМИ РИСКАМИ НА ПРЕДПРИЯТИЯХ 110

Седов И.С., Чиканов П.В., ФИЗИЧЕСКАЯ КУЛЬТУРА И СПОРТ КАК ФАКТОР ОБЕСПЕЧЕНИЯ НАЦИОНАЛЬНОЙ БЕЗОПАСНОСТИ 118

Семушева А.А., ФИНАНСОВАЯ УСТОЙЧИВОСТЬ ОРГАНИЗАЦИИ И ПУТИ ЕЁ УКРЕПЛЕНИЯ 125

Сергеева О.Д., МУНИЦИПАЛЬНО-ПРАВОВАЯ ОТВЕТСТВЕННОСТЬ..... 132

Середа М.И., ФОРМИРОВАНИЕ МЕХАНИЗМА ОБЕСПЕЧЕНИЯ ПОЖАРНОЙ БЕЗОПАСНОСТИ ПУТЕМ УПРАВЛЕНИЯ ПОЖАРНЫМ РИСКОМ 137

Ситдыйкова Ч.Ф., Н.ГЫЙМАТДИНОВАНЫҢ 1989-2020 ЕЛЛАРДА ИҖАТ ИТЕЛГӘН ХИКӘЯЛӘРЕНДӘ ПОЭТИК АЛЫМНАР 144

Смертина Ю.Р., ОСОБЕННОСТИ РАБОТЫ С ОБРАЩЕНИЯМИ ГРАЖДАН В ОРГАНАХ МЕСТНОГО САМОУПРАВЛЕНИЯ РОССИЙСКОЙ ФЕДЕРАЦИИ 148

Спиридонов Е.А., Украинцева И.И., ПРОБЛЕМЫ РАЗВИТИЯ БЕЗБАРЬЕРНОГО ТУРИЗМА В РОССИИ 152

Сувонова С.А., СОЦИАЛЬНАЯ ЗАЩИТА - ЭТО ПОМОЩЬ ДЛЯ ЯРКОГО БУДУЩЕГО! 155

Сулаймонов Ж., АБДУРАҲМОН ИБН ХАЛДУННИНГ ЖАМИЯТ ВА ТАМАДДУН ТАРАҚҚИЁТИ ҲАҚИДАГИ ҚАРАШЛАРИ..... 163

Султонов С.С., ДИСТАНЦИОННЫЙ КОНТРОЛЬ ТЕХНИЧЕСКОГО СОСТОЯНИЯ ЭЛЕКТРИЧЕСКОГО ОБОРУДОВАНИЯ..... 168

Тайлакова Д.Б., РОЛЬ УСЛУГ В РАЗВИТИИ СЕЛЬСКОГО ХОЗЯЙСТВА 172

Талейкин В.М., ЦЕЛИ, ПРИНЦИПЫ, НОРМАТИВНАЯ БАЗА И ЭТАПЫ ОЦЕНКИ СТОИМОСТИ ПРЕДПРИЯТИЯ..... 177

Телляева Р.А., ДИАЛЕКТЫ КОРЕЙСКОГО ЯЗЫКА 187

Темиров З.А., ЗНАЧЕНИЕ ИЗУЧЕНИЯ ДЕМОГРАФИЧЕСКИХ ПРОЦЕССОВ И ЕГО ГЕОГРАФИЧЕСКИХ ОСОБЕННОСТЕЙ 194

Тиллабаева Ф.А., ИСПОЛЬЗОВАНИЕ РАЗЛИЧНЫХ ВИДОВ КОНТРОЛЯ НА УРОКАХ РУССКОГО ЯЗЫКА КАК ИНОСТРАННОГО..... 200

Ткаченко Е.А., АНАЛИЗ ДОХОДОВ КОММЕРЧЕСКОЙ ОРГАНИЗАЦИИ 204

Ткаченко Е.А., УЧЕТ И АУДИТ ДОХОДОВ КОММЕРЧЕСКОЙ ОРГАНИЗАЦИИ 212

Тлеуов Н.Р., АНАЛИЗ СОСТОЯНИЯ РАЗВИТИЯ ПИЩЕВОЙ ПРОМЫШЛЕННОСТИ РЕСПУБЛИКИ КАРАКАЛПАКСТАН..... 225

Тожибоев А.К., Боймирзаев А.Р., ИССЛЕДОВАНИЕ ИСПОЛЬЗОВАНИЯ ЭНЕРГОСБЕРЕГАЮЩИХ ИНВЕРТОРОВ В КОМБИНИРОВАННЫХ ИСТОЧНИКАХ ЭНЕРГИИ 230

Толгурова З.Б., Дадашев А.А., Канукова Ж.О., Шамарина А.В., БИОЛОГИЯ И ФОРМИРОВАНИЕ СОВРЕМЕННОЙ ЭВОЛЮЦИОННОЙ КАРТИНЫ МИРА 236

Тошмаматов Н.Т., ИСПОЛЬЗОВАНИЕ АКТИВНЫХ ФИЛЬТРОВ В СТРУКТУРЕ ЭЛЕКТРОТЕХНИЧЕСКОГО КОМПЛЕКСА 243

Тухлиев Б.К., ОСОБЕННОСТИ ИНВЕСТИЦИОННОЙ ПРИВЛЕКАТЕЛЬНОСТИ В УСЛОВИЯХ ПАНДЕМИИ 248

Тютюнник А.К., ФОТО-ТУРИЗМ: ПОНЯТИЕ И ОСНОВНЫЕ ТЕНДЕНЦИИ РАЗВИТИЯ 254

Улухужаева Н.Н., ВОДА –НЕИССЯКАЕМЫЙ ИСТОЧНИК ЖИЗНИ 257

Ўринов Д.Ў., АВТОМОБИЛЛАР УЧУН ЭКОЛОГИК ТОЗА ЁНИЛҒИ ОЛИШ ТЕХНОЛОГИЯСИ 261

Усмонов Н.Я., РАЗВИТИЕ САМОСТОЯТЕЛЬНОЙ ТВОРЧЕСКОЙ ДЕЯТЕЛЬНОСТИ В УЧЕБНОМ ПРОЦЕССЕ 265

Файзиева Ш.Ш., Юлдашева Ш.А., ВЛИЯНИЕ ПОСТРОЕНИЯ ДЕШЕВОГО ЖИЛЬЯ НА ОБНОВЛЕННЫЕ МОДЕЛЬНЫЕ ПРОЕКТЫ В СЕЛЬСКИХ МЕСТАХ НА БЛАГОПОЛУЧИЕ НАСЕЛЕНИЯ 268

Файзиева Н.Ш., ИННОВАЦИОННЫЙ ФАКТОР МАРКЕТИНГА В ПОВЫШЕНИИ КОНКУРЕНТОСПОСОБНОСТИ ПРЕДПРИЯТИЙ 273

Филонов А.С., Домрачев Д.Г., ПОЛНОМОЧИЯ ПРАВИТЕЛЬСТВА РОССИЙСКОЙ ФЕДЕРАЦИИ 277

Фурманов В.И., РУССКАЯ НАЦИОНАЛЬНАЯ ТРАДИЦИЯ ВОИНСКИХ ЦЕРЕМОНИАЛОВ (ИЗ ИСТОРИИ ВОИНСКИХ ЦЕРЕМОНИАЛОВ РОССИИ В IX – XVIII ВЕКАХ) 286

Фурманов В.И., РУССКАЯ НАЦИОНАЛЬНАЯ ТРАДИЦИЯ ВОИНСКИХ ЦЕРЕМОНИАЛОВ (ИЗ ИСТОРИИ ВОИНСКИХ ЦЕРЕМОНИАЛОВ РОССИИ В XIX – НАЧАЛЕ XX СТОЛЕТИЯ) 309

Фурманов В.И., РУССКАЯ НАЦИОНАЛЬНАЯ ТРАДИЦИЯ ВОИНСКИХ ЦЕРЕМОНИАЛОВ (ВОИНСКИЕ ЦЕРЕМОНИАЛЫ В СОВЕТСКИЙ ПЕРИОД ИСТОРИИ 1917-1991) 328

Фурманов В.И., ГОСУДАРСТВЕННЫЙ ГИМН В ВОИНСКИХ ЦЕРЕМОНИАЛАХ 353

Хакимов М.Ф., Жаркинбоев Ш.Б., КОМПЬЮТЕРНАЯ МОДЕЛЬ МИКРО-ГЭС С ИСПОЛЬЗОВАНИЕМ ЭНЕРГИИ ГЕОТЕРМАЛЬНЫХ ВОД..... 368

Хамдамова Ч., АНАЛИЗ СЧЕТНЫХ СЛОВ ИМЁН СУЩЕСТВИТЕЛЬНЫХ 372

Ходжанов А.Р., Махмудов В.В., ЦЕННОСТИ ФИЗИЧЕСКОЙ КУЛЬТУРЫ И СПОРТА 378

Хубутдинова Э.И., СОДЕРЖАНИЕ И СУЩНОСТЬ ПРАВА ГРАЖДАН НА НЕПРИКОСНОВЕННОСТЬ ЧАСТНОЙ ЖИЗНИ, ЛИЧНУЮ И СЕМЕЙНУЮ ТАЙНУ 382

Худайбердиев Ф.Т., ЭЛЕКТРИЧЕСКИЕ СВОЙСТВА КОМПОЗИЦИОННЫХ МАТЕРИАЛОВ С АНИЗОТРОПНЫМИ СФЕРАМИ 386

Хушназарова М.Г., «УПРАВЛЕНИЯ ЗНАНИЯМИ» В ИНДУСТРИИ ТУРИЗМА 390

Хэ Мяомяо, АУТСОРСИНГ КАК ИНСТРУМЕНТ ПОВЫШЕНИЯ КОНКУРЕНТОСПОСОБНОСТИ МЕЖДУНАРОДНОЙ КОМПАНИИ... 395

Хэ Мяомяо, ПРЕИМУЩЕСТВА И НЕДОСТАТКИ АУТСОРСИНГА В МЕЖДУНАРОДНЫХ КОМПАНИЯХ..... 399

Цыдыпова Д.А., СОВРЕМЕННАЯ КОНСТИТУЦИЯ И МЕСТНОЕ САМОУПРАВЛЕНИЕ 402

Цю Юйвэнь, О СТРАТЕГИИ ВЫХОДА МСП НА МЕЖДУНАРОДНЫЙ РЫНОК 406

Цю Юйвэнь, ИССЛЕДОВАНИЕ СТРАТЕГИИ ВЫХОДА НА МЕЖДУНАРОДНЫЙ РЫНОК..... 413

Чигвинцев Д.В., ЛЕСНОЕ СТРАХОВАНИЕ В РОССИЙСКОЙ ФЕДЕРАЦИИ, ПРОБЛЕМЫ И ПЕРСПЕКТИВЫ 418

Чигирев П.М., ПРИНУЖДЕНИЕ ПОДОЗРЕВАЕМОГО, ОБВИНЯЕМОГО К РЕАЛИЗАЦИИ ПРАВА НА ЗАЩИТУ 424

Чигирев П.М., ПРАКТИЧЕСКИЕ ПРОБЛЕМЫ, ВОЗНИКАЮЩИЕ В СВЯЗИ С ОТКАЗОМ ОТ ЗАЩИТИКА ПО НАЗНАЧЕНИЮ ПРИ ОДНОВРЕМЕННОМ УЧАСТИИ ЗАЩИТИКА ПО НАЗНАЧЕНИЮ. ПОЗИЦИЯ КОНСТИТУЦИОННОГО СУДА РФ 429

Чикляев Е.Г., Кузнецов И.В., БЕГ КАК СРЕДСТВО УКРЕПЛЕНИЯ ЗДОРОВЬЯ..... 434

Чориева М.К., ЖИЗНЬ И ТВОРЧЕСКИЙ ПУТЬ АБДУРАХМАНА ТАМКИНА БУХАРИ..... 438

Чугреев В.С., Г.И.САЛЬНИКОВ (ТВОРЧЕСКИЙ ПОРТРЕТ ВЫДАЮЩЕГОСЯ УЧЕНОГО, ПЕДАГОГА, КОМПОЗИТОРА)..... 442

Чучнев Р.А., ЦИФРОВАЯ РАДИОГРАФИЯ. ПРИМЕНЕНИЕ НА СЕВЕРНОМ ЕВРОПЕЙСКОМ МАГИСТРАЛЬНОМ ГАЗОПРОВОДЕ, ПРЕИМУЩЕСТВА И НЕДОСТАТКИ 449

Чучнев Р.А., ПРЕИМУЩЕСТВА И НЕДОСТАТКИ СИСТЕМ МЕХАНИЗИРОВАННОГО И АВТОМАТИЧЕСКОГО УЛЬТРАЗВУКОВОГО КОНТРОЛЯ ЛИНЕЙНОЙ ЧАСТИ МАГИСТРАЛЬНОГО ГАЗОПРОВОДА 463

Шакаров Ф.К., Хаккулов М., Худойкулов Ф.Ё., Ахадов С., СПОСОБЫ ОРОШЕНИЯ И МИНЕРАЛЬНОГО ПИТАНИЯ САДОВ С ПРИМЕНЕНИЕМ СОВРЕМЕННЫХ ИННОВАЦИОННЫХ ТЕХНОЛОГИЙ С ОТХОДАМИ 0% НА ЗАСУШЛИВЫХ ЗЕМЛЯХ МЕТОДАМИ ЦИФРОВОЙ АВТОМАТИЗАЦИИ 470

Шамарина А.В., Дадашев А.А., Канукова Ж.О., Жидков Р.С., ГЕННАЯ ИНЖЕНЕРИЯ В ЖИВОТНОВОДСТВЕ КАК СОЦИОКУЛЬТУРНЫЙ ФАКТ 475

Шаптала А.Р., ОРГАНИЗАЦИЯ СИСТЕМЫ БАНКОВСКОГО МЕНЕДЖМЕНТА В КАЧЕСТВЕ СОСТАВЛЯЮЩЕГО ЭЛЕМЕНТА СИСТЕМЫ УПРАВЛЕНИЯ БАНКОМ 483

Шарибаев Э.Ю., СОЛНЕЧНЫЕ КОЛЛЕКТОРЫ ВОЗДУХА 487

Шкиренко С.А., Гетман Р.А., Петина В.Н., КОНТРОЛЬ И НАДЗОР ЗА ОРГАНАМИ И ДОЛЖНОСТНЫМИ ЛИЦАМИ МЕСТНОГО САМОУПРАВЛЕНИЯ 492

Шорохова В.Г., Украинцева И.И., ТУРИЗМ В ГЛУБИНКЕ: МАССОВОЕ ПРОИЗВОДСТВО ИЛИ УНИКАЛЬНЫЙ ПРОДУКТ 500

Шошина Л.Н., ВНУТРЕННИЙ ГОСУДАРСТВЕННЫЙ (МУНИЦИПАЛЬНЫЙ) ФИНАНСОВЫЙ КОНТРОЛЬ ПО ЕДИНЫМ ПРАВИЛАМ 504

Эргашев Ш., ИЗ ИСТОРИИ ФОРМИРОВАНИЯ НАЦИОНАЛЬНОЙ ПОЛИТИЧЕСКОЙ ЭЛИТЫ УЗБЕКИСТАНА 517

Щукина Т.Н., ПЛЮСЫ И МИНУСЫ ПРИМЕНЕНИЯ НА ПРАКТИКЕ ДОХОДНОГО ПОДХОДА К ОЦЕНКЕ СТОИМОСТИ БИЗНЕСА 523

Эргашов А.К., Отамирзаев Д.Р., ВАЖНОСТЬ ТИПА И ФОРМЫ НАПОЛНИТЕЛЯ В ЭЛЕКТРОПРОВОДЯЩИХ КОМПОЗИТАХ 527

Эсонов О.А., СТРАТЕГИИ УПРАВЛЕНИЯ САМОСТОЯТЕЛЬНОЙ РАБОТОЙ СТУДЕНТОВ И ВЫБОРА УЧЕБНЫХ МАТЕРИАЛОВ 531

Юлдашева М.Йи., ВЛИЯНИЕ ОРОШЕНИЯ НА ГЕОХИМИЧЕСКУЮ СТРУКТУРУ ЛАНДШАФТОВ ЦЕНТРАЛЬНОЙ ФЕРГАНЫ 535

Юлдашева Ш.А., ЖИЛИЩНО-КОММУНАЛЬНАЯ СИСТЕМА И ЕЕ РОЛЬ В ПОВЫШЕНИИ ЖИЗНЕННЫХ СТАНДАРТОВ 541

Юнусов А.Ф., Тожибоев Б.М., БЎЛАЖАК ИНФОРМАТИКА ФАНИ ЎҚИТУВЧИЛАРИНИ КАСБИЙ ФАОЛИЯТГА ТАЙЁРЛАШДА ИЖОДИЙ МАСАЛАЛАРНИНГ АҲАМИЯТИ 547

Юсупов И.И., ГЛОБАЛ ИҚЛИМ ИСИШИНИ КАМАЙТИРИШДА БИОЛОГИК РЕСУРСЛАР ОРҚАЛИ КАМАЙТИРИШ ИСТИҚБОЛЛАРИ 551

Юсупов Р.М., Юсупова У.К., ТАРИХИЙ ТАРАҚҚИЁТДА ҚОНУН УСТУВОРЛИГИ 564

Юсупова М.Ш., Максудов О., ПЕРВИЧНАЯ ПРОФИЛАКТИКА АРТЕРИАЛЬНОЙ ГИПЕРТЕНЗИИ 569

Юсуфова М.А., РЫНОК АЛКОГОЛЬНОЙ ПРОДУКЦИИ: АКТУАЛЬНЫЕ ПРОБЛЕМЫ И МЕТОДЫ РЕГУЛИРОВАНИЯ 573

Юсуфова М.А., ПАНДЕМИЯ (COVID-19): ПОСЛЕДСТВИЯ НА УРОВНЕ МИРОВОГО ОБЩЕСТВЕННОГО БЛАГОСОСТОЯНИЯ И СОЦИАЛЬНО-ЭКОНОМИЧЕСКОЙ ПОЛИТИКИ РОССИИ 577

Юсуфова М.А., БАНКОВСКИЕ УСЛУГИ: ПОНЯТИЕ, ПОДХОДЫ И ВИДЫ 581

Яковлев Р.Д., Украинцева И.И., ПРОБЛЕМЫ РАЗВИТИЯ ГЛЭМПИНГ ТУРИЗМА В РОССИИ 585

СОВРЕМЕННЫЕ НАУКИ И ОБРАЗОВАНИЕ 588

Akhmedov B.A., Xalmetova M.X., Rahmonova G.S., Khasanova S.Kh., CLUSTER METHOD FOR THE DEVELOPMENT OF CREATIVE THINKING OF STUDENTS OF HIGHER EDUCATIONAL INSTITUTIONS 588

Egamberdiyeva M.G., Bolibekov A.A., MAKTABGACHA YOSHDAGI BOLALARDA NUTQ NUQSONLARINI BARTARAF ETISH YO'LLARI 592

Rustamova G.Yo., Jo'rayeva D.Sh., NUTQIDA NUQSONLARI BO'LGAN MAKTABGACHA YOSHDAGI BOLALAR ORASIDA KORREKTSION ISHDA AXBOROT-KOMMUNIKATSION TEXNOLOGIYALARDAN FOYDALANISH 596

Абдуллаева М.Х., ВАЖНОСТЬ ИСПОЛЬЗОВАНИЯ ДЕЛОВЫХ ИГР ПРИ ПОДГОТОВКЕ СПЕЦИАЛИСТОВ В ВУЗЕ 600

Ахметшакирова Л.Р., Украинцева И.И., СОВЕРШЕНСТВОВАНИЕ РАЗВИТИЯ АКТИВНЫХ ВИДОВ ТУРИЗМА В СОЧИ 605

Гейнч А.А., Гребнев Г.Д., ПРОВЕДЕНИЕ АНАЛИЗА ДЕБИТОРСКОЙ И КРЕДИТОРСКОЙ ЗАДОЛЖЕННОСТИ НА ОСНОВЕ ДАННЫХ ОТЧЕТНОСТИ СТРОИТЕЛЬНОЙ ОРГАНИЗАЦИИ 610

Гоношилина И.Г., Расрас М.А., ОСОБЕННОСТИ ПСИХОЛОГИЧЕСКОЙ АДАПТАЦИИ ИНОСТРАННЫХ СТУДЕНТОВ К ОБРАЗОВАТЕЛЬНОМУ ПРОЦЕССУ В РОССИИ 617

Ибраимова В.М., Маринина А.С., ОСОБЕННОСТИ ШКОЛЬНОЙ СИСТЕМЫ ОБРАЗОВАНИЯ В ГЕРМАНИИ И РОССИИ 622

Клименова Я.Н., ПРОБЛЕМЫ ОРГАНИЗАЦИИ ВНУТРЕННЕГО КОНТРОЛЯ И АУДИТА ГОСУДАРСТВЕННЫХ ОБРАЗОВАТЕЛЬНЫХ УЧРЕЖДЕНИЙ 625

Клименова Я.Н., РАЗРАБОТКА ОСНОВНЫХ ЭЛЕМЕНТОВ, РЕГЛАМЕНТОВ И ИНСТРУМЕНТАРИЙ ОРГАНИЗАЦИИ ВНУТРЕННЕГО КОНТРОЛЯ И АУДИТА ГОСУДАРСТВЕННОГО ОБРАЗОВАТЕЛЬНОГО УЧРЕЖДЕНИЯ 629

Ковхута Е.С., АНАЛИЗ И ПЕРСПЕКТИВЫ РАЗВИТИЯ СТРОИТЕЛЬНОГО КОМПЛЕКСА РЕСПУБЛИКИ БЕЛАРУСЬ 633

Корнейчик Д.В., РАЗВИТИЕ АГРОПРОМЫШЛЕННОГО КОМПЛЕКСА В РЕСПУБЛИКЕ БЕЛАРУСЬ 639

Набиев С.Д., АДВОКАТ И АДВОКАТУРА В СОВРЕМЕННОЙ РОССИИ: К ПРОБЛЕМЕ ДЕФИНИЦИЙ 645

Наврузов М.А., РАЗВИТИЕ КУЛЬТУРНОЙ ЭКОНОМИКИ КОРЕЙСКАЯ ВОЛНА – КАК ГЛАВНЫЙ ФАКТОР РОСТА КОРЕЙСКОЙ КУЛЬТУРЫ 649

Николова Л.В., Чугуева И.С., Шитикова Д.О., ОБЗОР ОСОБЕННОСТЕЙ УПРАВЛЕНИЯ ДЕНЕЖНОЙ НАЛИЧНОСТЬЮ В БАНКЕ 653

Пахомова О.А., Фефелова Н.П., СОВРЕМЕННОЕ СОСТОЯНИЕ ВНЕШНЕЭКОНОМИЧЕСКОЙ ДЕЯТЕЛЬНОСТИ САРАТОВСКОЙ ОБЛАСТИ 665

Туракулов В.Н., Нармухаммедова Н.А., ПРИМЕНЕНИЕ НОВЫХ ТЕХНОЛОГИЙ В УСОВЕРШЕНСТВОВАНИИ И КВАЛИФИКАЦИИ СРЕДНЕГО МЕДИЦИНСКОГО ПЕРСОНАЛА 671

Умарова Д.З., СИСТЕМА РАБОТЫ ПО РАЗВИТИЮ ПРОФЕССИОНАЛЬНЫХ НАВЫКОВ И УМЕНИЙ СТУДЕНТОВ НА ЗАНЯТИЯХ РУССКОГО ЯЗЫКА 676

Худайкулова Ф.Х., РОДНОЙ ЯЗЫК КАК УЧЕБНЫЙ ПРЕДМЕТ В ОБЩЕОБРАЗОВАТЕЛЬНОЙ СИСТЕМЕ ОБУЧЕНИЯ 681

Шакин М.М., ТЕОРЕТИЧЕСКИЕ ОСНОВЫ ПОВЫШЕНИЯ ЭФФЕКТИВНОСТИ ДЕЯТЕЛЬНОСТИ ОРГАНИЗАЦИИ ЗА СЧЕТ СОВЕРШЕНСТВОВАНИЯ СИСТЕМЫ УПРАВЛЕНИЯ ЗАТРАТАМИ . 685

Шакин М.М., МЕТОДИЧЕСКИЕ ПОДХОДЫ К УПРАВЛЕНИЮ ЗАТРАТАМИ 690

Юсуфова М.А., БЕДНОСТЬ И ГОСУДАРСТВЕННЫЕ МЕТОДЫ БОРЬБЫ С НЕЙ 695

Якимчук А.Ю., ЭЛЕКТРОННЫЙ МАГАЗИН – КАК ЭФФЕКТИВНЫЙ МЕТОД РАЗВИТИЯ МАЛОГО И СРЕДНЕГО ПРЕДПРИНИМАТЕЛЬСТВА 698

СОВРЕМЕННЫЕ ТЕХНОЛОГИИ УПРАВЛЕНИЯ ОРГАНИЗАЦИЕЙ 703

Гильмутдинова А.И., БЕРЕЖЛИВОЕ ПРОИЗВОДСТВО КАК СПОСОБ ПОВЫШЕНИЯ ЭФФЕКТИВНОСТИ ДЕЯТЕЛЬНОСТИ ОРГАНИЗАЦИЙ 703

Демидов В.И., Дмитрик Е.Е., ВОЗМОЖНЫЕ ПУТИ ТЕХНИЧЕСКОЙ ИЛИ ОРГАНИЗАЦИОННОЙ РЕНОВАЦИИ В ПРОИЗВОДСТВЕ ЧЕРЕЗ НАПРАВЛЕНИЯ МОБИЛИЗАЦИИ ПРОИЗВОДСТВЕННЫХ РЕСУРСОВ 708

Демидов В.И., ВОЗМОЖНЫЕ ПУТИ ИННОВАЦИОННОГО РАЗВИТИЯ ПРЕДПРИЯТИЯ 712

Елкина В.Н., Ахметова А.С., ДИАГНОСТИКА СИСТЕМЫ МОТИВАЦИИ ПЕРСОНАЛА И ПУТИ ЕЕ СОВЕРШЕНСТВОВАНИЯ 716

Курылёва А.А., KPI КАК ИНСТРУМЕНТ ПОВЫШЕНИЕ ЭФФЕКТИВНОСТИ СИСТЕМЫ УПРАВЛЕНИЯ ПЕРСОНАЛОМ 720

Мелихов В.А., Бондарева Ю.В., СИСТЕМА УЧЕТНО-КОНТРОЛЬНОГО ОБЕСПЕЧЕНИЯ УПРАВЛЕНИЯ ОСНОВНЫМИ СРЕДСТВАМИ ОВОЩЕВОДЧЕСКИХ СУБЪЕКТОВ АПК 724

Михалина А.Л., СУЩНОСТЬ И МЕТОДИКА ОЦЕНКИ ЭКОНОМИЧЕСКОЙ ЭФФЕКТИВНОСТИ ХОЗЯЙСТВЕННОЙ ДЕЯТЕЛЬНОСТИ ПРЕДПРИЯТИЙ НЕФТЕГАЗОВОЙ ОТРАСЛИ 728

Соколова Н.А., Десятниченко О.Ю., СТРАТЕГИЧЕСКОЕ ПЛАНИРОВАНИЕ И УПРАВЛЕНИЕ ИНВЕСТИЦИОННО-ИННОВАЦИОННОЙ ДЕЯТЕЛЬНОСТИ ПАО «ГАЗПРОМ» 739

Соколова Н.А., КРИТЕРИИ ОЦЕНКИ ЭФФЕКТИВНОСТИ, АНАЛИЗ ВЛИЯНИЯ МЕТОДОЛОГИИ СТРАТЕГИЧЕСКОГО ПЛАНИРОВАНИЯ И ОЦЕНКА ФИНАНСОВО-ЭКОНОМИЧЕСКИХ ЭФФЕКТОВ КОРРЕКТИРОВКИ МЕТОДОЛОГИ СТРАТЕГИЧЕСКОГО ПЛАНИРОВАНИЯ ИНВЕСТИЦИОННО-ИННОВАЦИОННОЙ ДЕЯТЕЛЬНОСТЬЮ ПАО «ГАЗПРОМ» 746

Старжинская В.В., Ковальчук В.В., СОВЕРШЕНСТВОВАНИЕ БУХГАЛТЕРСКОГО УЧЕТА РАСЧЕТНЫХ ОПЕРАЦИЙ В УЧРЕЖДЕНИЯХ ОБРАЗОВАНИЯ 753

Фролова Ю.А., ВАЖНОСТЬ ФОРМИРОВАНИЯ ЛОЯЛЬНОСТИ ПЕРСОНАЛА В ИНДУСТРИИ КРАСОТЫ 758

АКТУАЛЬНЫЕ ВОПРОСЫ ПОЛИТИКИ И ПРАВА 762

Александров А.В., НМПТ КАК СРЕДСТВО ЗЛОУПОТРЕБЛЕНИЕМ ПРАВОМ И ИНСТРУМЕНТ НЕДОБРОСОВЕСТНОЙ КОНКУРЕНЦИИ 762

Афанасьев Н.А., ОСОБЕННОСТИ ГРАЖДАНСКО-ПРАВОВОГО РЕГУЛИРОВАНИЯ ГОСУДАРСТВЕННОЙ СОБСТВЕННОСТИ 769

Афанасьев Н.А., ПОНЯТИЕ И СУЩНОСТЬ ПРАВА СОБСТВЕННОСТИ ГОСУДАРСТВЕННЫХ КОРПОРАЦИЙ 773

Исмагилов А.З., ПУТИ СОВЕРШЕСТВОВАНИЯ ПРАВОВОГО РЕГУЛИРОВАНИЯ НАЛОГОВОГО КОНТРОЛЯ 777

Набиев С.Д., ДИСКУССИОННЫЙ ВОПРОС ПРАКТИЧЕСКОГО ОТНОШЕНИЯ АДВОКАТСКОЙ И ПРЕДПРИНИМАТЕЛЬСКОЙ ДЕЯТЕЛЬНОСТИ 785

Ооржак О.Г., ВЫСЕЛЕНИЕ ИЗ ЖИЛОГО ПОМЕЩЕНИЯ: ПОРЯДОК И ОСОБЕННОСТИ РЕАЛИЗАЦИИ 788

Солдатов А.П., ТРАНСФОРМАЦИЯ ПОЛИТИЧЕСКИХ ТЕХНОЛОГИЙ ВИЗИРАТЕЛЬНОМ ПРОЦЕССЕ СОВРЕМЕННОЙ РОССИИ 792

Хубутдинова Э.И., ПРАВОВАЯ ЗАЩИТА ПРАВ ГРАЖДАН НА НЕПРИКОСНОВЕННОСТЬ ЧАСТНОЙ ЖИЗНИ В СОЕДИНЕННЫХ ШТАТАХ АМЕРИКИ 797

ИНФОРМАЦИОННЫЕ И КОММУНИКАТИВНЫЕ ТЕХНОЛОГИИ 802

Akhmedov B.A., Makhkamova M.U., Aydarov E.B., Rizayev O.B., TRENDS IN THE USE OF THE PEDAGOGICAL CLUSTER TO IMPROVE THE QUALITY OF INFORMATION TECHNOLOGY LESSONS 802

Akhmedov B.A., Majidov J.M., Narimbetova Z.A., KuralovYu.A., ACTIVE, INTERACTIVE AND DISTANCE FORMS OF THE CLUSTER METHOD OF LEARNING IN DEVELOPMENT OF HIGHER EDUCATION 805

Akhmedov B.A., Eshnazarova M.Yu., Rustamov U.R., Xudoyberdiyev R.F., CLUSTER METHOD OF USING MOBILE APPLICATIONS IN THE EDUCATION PROCESS 809

Ароев Д.Д., ҲАРАКАТИ ДИФФЕРЕНЦИАЛ-АЙИРМАЛИ ТЕНГЛАМАЛАР СИСТЕМАСИ БИЛАН ИФОДАЛАНУВЧИ ОБЪЕКТЛАРНИНГ БОШҚАРУВ ФУНКЦИЯСИНИНГ ПАРАМЕТРЛАРИНИ МАҚБУЛЛАШТИРИШ ҲАҚИДА 812

Гудкова А.А., Зюзина С.Ю., Ларионова А.А., ПРОБЛЕМЫ ВЗАИМОДЕЙСТВИЯ ОРГАНОВ ГОСУДАРСТВЕННОЙ ВЛАСТИ И МЕСТНОГО САМОУПРАВЛЕНИЯ В РАМКАХ ФОРМИРОВАНИЯ ИНФОРМАЦИОННОЙ ПОЛИТИКИ 816

Лунова А.А., Карцева А.С., Климова К.А., МЕТОДИКИ ОЦЕНКИ КАЧЕСТВА ПРЕДОСТАВЛЕНИЯ ГОСУДАРСТВЕННЫХ И МУНИЦИПАЛЬНЫХ УСЛУГ С ИСПОЛЬЗОВАНИЕМ ИНФОРМАЦИОННЫХ ТЕХНОЛОГИЙ: О ВОЗМОЖНОСТИ КЛАССИФИКАЦИИ 822

Мельников Д. А., Чернова Д. В., Сивяков А. А., Кокорева С.С., ОФИЦИАЛЬНЫЕ РЕСУРСЫ ОРГАНОВ ВЛАСТИ В ИНФОРМАЦИОННОЙ СРЕДЕ КАК ЭЛЕМЕНТ ЕДИНОГО ИНФОРМАЦИОННОГО ПРОСТРАНСТВА 826

Огурцова В.С., Антипина Ю.А., Голубинская М.Д., Мораш А.В., ПРОБЛЕМЫ ИНТЕРПРЕТАЦИИ ТЕРМИНА «ЕДИНОЕ ИНФОРМАЦИОННОЕ ПРОСТРАНСТВО» 832

ЭЛЕКТРОННОЕ НАУЧНО-ПРАКТИЧЕСКОЕ
ПЕРИОДИЧЕСКОЕ МЕЖДУНАРОДНОЕ ИЗДАНИЕ

«Экономика и социум»

Выпуск № 12-2(79) 2020
Сайт: http://www.iupr.ru
Издательство: ООО "Институт управления и социально-экономического развития", Россия, г. Саратов
Дата издания: Декабрь 2020